

Cierre Anual 2024

PRBRREPX009

Ente Público	418 - UNIVERSIDAD AUTONOMA DE CHIHUAHUA
Programa presupuestario	2E051C1 - VINCULACION Y SERVICIOS EDUCATIVOS
Definición del Programa	Fortalecer la vinculación entre la Universidad y los diferentes sectores económicos, sociales y gubernamentales, a través de diversos mecanismos de cooperación, que favorezcan la inserción de los egresados de la institución en el mercado laboral, en condiciones laborales o de autoempleo óptimas.
Problema que atiende el Programa	108679 - Las alumnas y los alumnos de licenciatura de la Universidad Autónoma de Chihuahua concluyen su educación superior con deficiente formación integral.

POBLACIONES					
Tipo	Descripción	Unidad de Medida Población	Total	Mujeres	Hombres
REFERENCIA	Las alumnas y los alumnos de licenciatura de la Universidad Autónoma de Chihuahua concluyen su educación superior con deficiente formación integral.	Alumnas y alumnos	142,788	77,533	65,255
NO AFECTADA	Las alumnas y los alumnos de Educación Superior en otros niveles (Técnico Superior y Posgrado) en el Estado de Chihuahua.	Alumnas y alumnos	20,168	9,968	10,200
POTENCIAL (AFECTADA)	Las alumnas y los alumnos de Educación Superior de nivel Licenciatura en el Estado de Chihuahua.	Alumnas y alumnos	122,620	67,565	55,055
OBJETIVO	Las alumnas y los alumnos de Educación Superior de nivel de Licenciatura en la Universidad Autónoma de Chihuahua	Alumnas y alumnos	25,843	14,385	11,458
POSTERGADA	Las alumnas y los alumnos de Educación Superior de nivel Licenciatura en otras instituciones en el Estado de Chihuahua.	Alumnas y alumnos	96,777	53,180	43,597
ATENDIDA	Las alumnas y los alumnos de Educación Superior de nivel de Licenciatura en la Universidad Autónoma de Chihuahua	Alumnas y alumnos	24,713	13,782	10,931

ALINEACIÓN A INSTRUMENTOS DE PLANEACIÓN ESTRATÉGICA	
Eje Rector - Tema - Tema Transversal	E104T4 - SALUD, DESARROLLO HUMANO E IDENTIDAD CHIHUAHUA - EDUCACION - RESPETO DE LOS DERECHOS HUMANOS
	Objetivos de Desarrollo Sostenible
OBJETIVO	OD04 - Garantizar una educación inclusiva, equitativa y de calidad y promover oportunidades de aprendizaje durante toda la vida para todos
	Plan Nacional de Desarrollo
TEMA	E203 - Derecho a la educación
	Plan Estatal de Desarrollo 2022-2027
OBJETIVO	E10401002 - Brindar los servicios educativos de calidad a los estudiantes de escuelas del Sistema Educativo Estatal, a través del desarrollo de ambientes escolares que propicien el aprendizaje, la inclusión, equidad y perspectiva de género.
	Programas de Mediano Plazo 2022 -2027
OBJETIVO	PS05020002 - Fortalecer los esquemas de vinculación institucional para mejorar la interacción que deben tener los planes de estudio en el sector productivo.

PRESUPUESTO DEL PROGRAMA			
Anual			
Autorizado	Modificado	Gasto	% de gasto / modificado
490,771,518.87	498,781,368.54	288,411,267.95	57.82

INDICADORES DEL PROGRAMA			
Total de indicadores en el año	Indicadores con avance	Indicadores sin avance	Indicadores sin avance - Con justificación
17	17	0	0

GOBIERNO DEL ESTADO DE CHIHUAHUA
SEGUIMIENTO A LA MATRIZ DE INDICADORES PARA RESULTADOS
Cierre Anual 2024

Ente Público	418 - UNIVERSIDAD AUTONOMA DE CHIHUAHUA
Programa presupuestario	2E051C1 - VINCULACION Y SERVICIOS EDUCATIVOS
Definición del Programa	Fortalecer la vinculación entre la Universidad y los diferentes sectores económicos, sociales y gubernamentales, a través de diversos mecanismos de cooperación, que favorezcan la inserción de los egresados de la institución en el mercado laboral, en condiciones laborales o de autoempleo óptimas.
Problema que atiende el Programa	108679 - Las alumnas y los alumnos de licenciatura de la Universidad Autónoma de Chihuahua concluyen su educación superior con deficiente formación integral.

FUENTES DE FINANCIAMIENTO								
Clave	Descripción	Origen	Interrelaciones	Porcentaje	Autorizado	Modificado	Gasto	Varición
1118899	INGRESOS PARA UN FIN ESPECIFICO	RECURSOS FISCALES	2E051C1 - VINCULACION Y SERVICIOS EDUCATIVOS	14.99%	73,553,142.55	72,628,893.12	.00	72,628,893.12
1179099	CONTRAPARTE ESTATAL A REASIGNACIONES DE RECURSOS FEDERALES ORDINARIAS SECRETARIA DE EDUCACION PUBLICA	RECURSOS FISCALES	2E051C1 - VINCULACION Y SERVICIOS EDUCATIVOS	25.81%	126,676,901.87	153,497,303.81	109,124,581.91	44,372,721.90
1489899	INGRESOS PROPIOS DE ENTIDADES PARAESTATALES	INGRESOS PROPIOS	2E051C1 - VINCULACION Y SERVICIOS EDUCATIVOS	11.89%	58,356,006.02	63,943,718.69	22,565,361.06	41,378,357.63
2579099	REASIGNACIONES DE RECURSOS FEDERALES ORDINARIAS SECRETARIA DE EDUCACION PUBLICA	RECURSOS FEDERALES	2E051C1 - VINCULACION Y SERVICIOS EDUCATIVOS	47.31%	232,185,468.43	208,711,452.92	156,721,324.98	51,990,127.94
Total de presupuesto				100.00%	490,771,518.87	498,781,368.54	288,411,267.95	210,370,100.59

PRELIMINAR

GOBIERNO DEL ESTADO DE CHIHUAHUA
SEGUIMIENTO A LA MATRIZ DE INDICADORES PARA RESULTADOS
Cierre Anual 2024

418 - UNIVERSIDAD AUTONOMA DE CHIHUAHUA													
2E051C1 - VINCULACION Y SERVICIOS EDUCATIVOS													
Objetivos		Indicador						Meta		Avance Anual del Indicador		Medio de Verificación	Supuestos
Nivel / Referencia	Resumen Narrativo	Nombre del Indicador / Descripción del Indicador	Método de Cálculo	Tipo / Dimensión / Frecuencia/Trayectoria	Fórmula / Variables de la Fórmula	Clasificación	Unidad de Medida	Valor Reprog.	Meta	Valor Logrado Acumulado	Avance Acum.		
FIN	Contribuir a la formación integral en materia educativa mediante un programa de competencias que permita a las alumnas y los alumnos incorporarse en el sector laboral	Variación porcentual de alumnas y alumnos de licenciatura egresados con habilidades blandas	VARIACION_PORCENTUAL	Estratégico Eficacia Anual ASCENDENTE	$((AALE/AALE_{t-1})-1)*100$ AALE = Alumnas y alumnos de licenciatura egresados AALE_t-1 = Alumnas y alumnos de licenciatura egresados en el año anterior	ACUMULADO CONSTANTE	Alumnas y alumnos Alumnas y alumnos	6,500.00 6,370.00	2.04	6,213.00 6,370.00	-2.46	MEDIO PÚBLICO-Nombre del Documento.- Estadística Básica de la Universidad Autónoma de Chihuahua, Área que genera la información.- Dirección de Planeación y Desarrollo Institucional https://uach.mx/acerca/agenda-estadistica/ Periodicidad.- Anual--	Las alumnas y los alumnos inscritos en su último ciclo escolar logran aprobar con éxito todas las asignaturas que cursan. Las condiciones seguras y saludables existentes promueven un ambiente propicio para la formación integral de las alumnas y los alumnos.
Justificación: La Dirección de Extension y Difusion gestiona la integracion de la informacion a finales del año, por lo cual los resultados de la variable se lograron en el mes de noviembre debido al cronograma de actividades.													
Observaciones:													
PROPOSITO	Las alumnas y los alumnos de licenciatura de la Universidad Autónoma de Chihuahua concluyen de forma eficiente su educación superior con una formación integral	Porcentaje de alumnas y alumnos que realizan actividades de vinculación, extensión y difusión	PORCENTAJE	Estratégico Eficacia Anual ASCENDENTE	$(AARAVED/MTLIC)*100$ AARAVED = Alumnas y alumnos realizando actividades de vinculación, extensión y difusión MTLIC = Matrícula total de licenciatura	ACUMULADO ACUMULADO	Alumnas y alumnos Alumnas y alumnos	18,700.00 25,500.00	73.33	18,700.00 24,713.00	75.67	DOCUMENTO INTERNO-Docmento Actividades de Vinculación, Extensión y Difusión Dirección de Extensión y Difusión de la Universidad Autónoma de Chihuahua Periodicidad.- Anual----	La participación en actividades de vinculación, extensión y difusión contribuye efectivamente al desarrollo integral de las alumnas y los alumnos, a su responsabilidad social y a la formación de sus competencias. Las condiciones de seguridad y salud permiten a las alumnas y los alumnos participar en actividades vinculación, extensión y difusión.

GOBIERNO DEL ESTADO DE CHIHUAHUA
SEGUIMIENTO A LA MATRIZ DE INDICADORES PARA RESULTADOS
Cierre Anual 2024

418 - UNIVERSIDAD AUTONOMA DE CHIHUAHUA													
2E051C1 - VINCULACION Y SERVICIOS EDUCATIVOS													
Objetivos		Indicador						Meta		Avance Anual del Indicador		Medio de Verificación	Supuestos
Nivel / Referencia	Resumen Narrativo	Nombre del Indicador / Descripción del Indicador	Método de Cálculo	Tipo / Dimensión / Frecuencia/Traectoria	Fórmula / Variables de la Fórmula	Clasificación	Unidad de Medida	Valor Reprog.	Meta	Valor Logrado Acumulado	Avance Acum.		

Justificación: La Dirección de Extension y Difusion gestiona la integracion de la informacion a finales del año, por lo cual los resultados de la variable se lograron en el mes de noviembre debido al cronograma de actividades

Observaciones:

COMPONENTE C01	Programas de extensión de servicio social y prácticas profesionales realizados	Porcentaje de alumnas y alumnos que realizan Servicio Social	PORCENTAJE	Gestión Eficacia Anual ASCENDENTE	(AARSS/MTLIC)*100 AARSS = Alumnas y Alumnos que Realizan Servicio Social MTLIC = Matrícula Total de Licenciatura	ACUMULADO ACUMULADO	Alumnas y alumnos Alumnas y alumnos	6,100.00 25,500.00	23.92	5,581.00 24,713.00	22.58	MEDIO PÚBLICO-Nombre del Documento. - Informe del Rector, Área que genera la información. - Dirección de Planeación y Desarrollo Institucional https://uach.mx/acerca/informes-actividades/ Periodicidad.- Anual--	Hay suficientes oportunidades de servicio social y/o prácticas profesionales que se alinean con los intereses y las áreas de estudio de las alumnas y los alumnos. Las organizaciones externas están dispuestas a acoger a las alumnas y los alumnos para servicio social y/o prácticas profesionales. Las alumnas y los alumnos pueden equilibrar sus responsabilidades académicas y personales con las exigencias del servicio social y/o prácticas profesionales. Las condiciones de seguridad y salud permiten a las alumnas y los alumnos participar en actividades de servicio social y/o prácticas profesionales.
-----------------------	---	---	------------	-----------------------------------	--	------------------------	--	-----------------------	-------	-----------------------	-------	---	---

Justificación: La Dirección de Extension y Difusion gestiona la integracion de la informacion a finales del año, por lo cual los resultados de la variable se lograron en el mes de noviembre debido al cronograma de actividades

Observaciones:

GOBIERNO DEL ESTADO DE CHIHUAHUA
SEGUIMIENTO A LA MATRIZ DE INDICADORES PARA RESULTADOS
Cierre Anual 2024

418 - UNIVERSIDAD AUTONOMA DE CHIHUAHUA													
2E051C1 - VINCULACION Y SERVICIOS EDUCATIVOS													
Objetivos		Indicador						Meta		Avance Anual del Indicador		Medio de Verificación	Supuestos
Nivel / Referencia	Resumen Narrativo	Nombre del Indicador / Descripción del Indicador	Método de Cálculo	Tipo / Dimensión / Frecuencia/Trayectoria	Fórmula / Variables de la Fórmula	Clasificación	Unidad de Medida	Valor Reprog.	Meta	Valor Logrado Acumulado	Avance Acum.		

		Porcentaje de alumnas y alumnos de programas educativos que realizan Prácticas Profesionales	PORCENTAJE	Gestión Eficacia Anual ASCENDENTE	(AARPP/AAIPEPP)*100 AARPP = Número de Alumnas y Alumnos que Realizan Prácticas Profesionales AAIPEPP = Alumnas y Alumnos inscritos en programas educativos que ofrecen Prácticas Profesionales	ACUMULADO ACUMULADO	Alumnas y alumnos Alumnas y alumnos	600.00 2,650.00	22.64	540.00 2,776.00	19.45	MEDIO PÚBLICO-Nombre del Documento. - Informe del Rector, Área que genera la información. - Dirección de Planeación y Desarrollo Institucional https://uach.mx/acerca/informes-actividades/ Periodicidad.- Anual--	Hay suficientes oportunidades de servicio social y/o prácticas profesionales que se alinean con los intereses y las áreas de estudio de las alumnas y los alumnos. Las organizaciones externas están dispuestas a acoger a las alumnas y los alumnos para servicio social y/o prácticas profesionales. Las alumnas y los alumnos pueden equilibrar sus responsabilidades académicas y personales con las exigencias del servicio social y/o prácticas profesionales. Las condiciones de seguridad y salud permiten a las alumnas y los alumnos participar en actividades de servicio social y/o prácticas profesionales.
--	--	---	------------	-----------------------------------	--	------------------------	--	--------------------	-------	--------------------	-------	---	---

Justificación: La Dirección de Extensión y Difusión gestiona la integración de la información en varias etapas durante el año, por lo cual los resultados de la variable se lograron en el mes de Octubre debido al cronograma de actividades

Observaciones:

GOBIERNO DEL ESTADO DE CHIHUAHUA
SEGUIMIENTO A LA MATRIZ DE INDICADORES PARA RESULTADOS
Cierre Anual 2024

418 - UNIVERSIDAD AUTONOMA DE CHIHUAHUA													
2E051C1 - VINCULACION Y SERVICIOS EDUCATIVOS													
Objetivos		Indicador						Meta		Avance Anual del Indicador		Medio de Verificación	Supuestos
Nivel / Referencia	Resumen Narrativo	Nombre del Indicador / Descripción del Indicador	Método de Cálculo	Tipo / Dimensión / Frecuencia/Trayectoria	Fórmula / Variables de la Fórmula	Clasificación	Unidad de Medida	Valor Reprog.	Meta	Valor Logrado Acumulado	Avance Acum.		

ACTIVIDAD C0101	Formalización de convenios de Servicio Social	Porcentaje de Convenios de Programas de Servicio Social vigentes programados	PORCENTAJE	Gestión Eficacia Anual ASCENDENTE	(CPSSV/CPSSP)*100	ACUMULADO	Convenios	70.00	100.00	80.00	114.29	MEDIO PÚBLICO-Nombre del Documento. - Informe del Rector, Área que genera la información. - Dirección de Planeación y Desarrollo Institucional Informe del Rector https://uach.mx/acerca/informes-actividades/ Periodicidad.- Anual--	Existen organizaciones interesadas y dispuestas a colaborar con la universidad a través de convenios de servicio social. Los convenios se firman en tiempo y forma, garantizando la seguridad y bienestar de las alumnas y los alumnos que realizarán el servicio social. Las condiciones de seguridad y salud permiten a las alumnas y los alumnos participar en actividades de servicio social.
					CPSSV = Convenios de Programas de Servicio Social Vigentes			CONSTANTE	70.00	70.00			

Justificación: La Dirección de Extensión y Difusión gestiona la integración de la información en distintas etapas por ende los convenios gestionados y sus vigencias varían en los periodos, lo cual se logra cubrir la meta programada en el mes de octubre dando cumplimiento.

Observaciones:

ACTIVIDAD C0102	Formalización de convenios de Prácticas Profesionales	Porcentaje de Convenios de Programas de Prácticas Profesionales vigentes	PORCENTAJE	Gestión Eficacia Anual ASCENDENTE	(CPPPV /CPPPP)*100	ACUMULADO	Convenios	200.00	100.00	207.00	100.00	MEDIO PÚBLICO-Nombre del Documento. - Informe del Rector, Área que genera la información. - Dirección de Planeación y Desarrollo Institucional https://uach.mx/acerca/informes-actividades/ Periodicidad.- Anual--	Las organizaciones del sector profesional están dispuestas y son capaces de colaborar con la universidad a través de convenios de prácticas profesionales. Los convenios se firman en tiempo y forma, asegurando las condiciones adecuadas para las prácticas profesionales de las alumnas y los alumnos. Las condiciones de seguridad y salud permiten a las alumnas y los alumnos participar en actividades de prácticas profesionales
					CPPPV = Convenios de Programas de Prácticas Profesionales Vigentes			ACUMULADO	200.00	207.00			

GOBIERNO DEL ESTADO DE CHIHUAHUA
SEGUIMIENTO A LA MATRIZ DE INDICADORES PARA RESULTADOS
Cierre Anual 2024

418 - UNIVERSIDAD AUTONOMA DE CHIHUAHUA													
2E051C1 - VINCULACION Y SERVICIOS EDUCATIVOS													
Objetivos		Indicador						Meta		Avance Anual del Indicador		Medio de Verificación	Supuestos
Nivel / Referencia	Resumen Narrativo	Nombre del Indicador / Descripción del Indicador	Método de Cálculo	Tipo / Dimensión / Frecuencia/Trayectoria	Fórmula / Variables de la Fórmula	Clasificación	Unidad de Medida	Valor Reprog.	Meta	Valor Logrado Acumulado	Avance Acum.		

Justificación: La Dirección de Extensión y Difusión gestiona la integración de la información en distintas etapas por ende los convenios gestionados y sus vigencias varían en los periodos, lo cual se logra cubrir la meta programada en el mes de octubre dando cumplimiento.

Observaciones:

COMPONENTE C02	Programas de Difusión Cultural realizados	Porcentaje de alumnas y alumnos participando en eventos de Carnet +Vida Universitaria	PORCENTAJE	Gestión Eficacia Anual ASCENDENTE	(AAPECCU/AALMC)*100 AAPECCU = Alumnas y Alumnos Participando en Eventos de Carnet +Vida Universitaria AALMC = Alumnas y Alumnos de Licenciatura en Modalidades Convencionales	ACUMULADO ACUMULADO	Alumnas y alumnos Alumnas y alumnos	12,000.00 24,000.00	50.00	12,467.00 22,655.00	55.03	MEDIO PÚBLICO-Nombre del Documento. - Informe del Rector, Área que genera la información. - Dirección de Planeación y Desarrollo Institucional https://uach.mx/acerca/informes-actividades/ Periodicidad.- Anual--	las alumnas y los alumnos tienen interés en participar en eventos y actividades culturales. las alumnas y los alumnos tienen el tiempo y la disponibilidad para asistir a los eventos y actividades del Carnet Cultural en medio de sus responsabilidades académicas y personales. Las condiciones de seguridad y salud permiten la realización y asistencia a eventos culturales.
-----------------------	--	--	------------	-----------------------------------	---	------------------------	--	------------------------	-------	------------------------	-------	---	--

Justificación: La Dirección de Extensión y Difusión gestiona la integración de la información a finales del año debido a los periodos del ciclo escolar, por lo cual los resultados de la variable se lograron en el mes de noviembre debido al cronograma de actividades

Observaciones:

ACTIVIDAD C0201	Realización de eventos de Carnet + Vida Universitaria	Porcentaje de eventos Culturales de Carnet +Vida Universitaria realizados	PORCENTAJE	Gestión Eficacia Anual ASCENDENTE	(ECCVUR/ECCVUP)*100 ECCVUR = Eventos Culturales de Carnet +Vida Universitaria Realizados ECCVUP = Eventos Culturales de Carnet +Vida Universitaria Programados	ACUMULADO CONSTANTE	Eventos Eventos	350.00 350.00	100.00	356.00 350.00	101.71	MEDIO PÚBLICO-Nombre del Documento. - Informe del Rector, Área que genera la información. - Dirección de Planeación y Desarrollo Institucional https://uach.mx/acerca/informes-actividades/ Periodicidad.- Anual--	Las condiciones de salud y seguridad permiten la realización de eventos. Hay una demanda y un interés suficientes de parte de las alumnas y los alumnos. Hay disponibilidad de artistas, oradores, expositores, etc., necesarios para llevar a cabo los eventos.
------------------------	--	--	------------	-----------------------------------	--	------------------------	--------------------	------------------	--------	------------------	--------	---	--

GOBIERNO DEL ESTADO DE CHIHUAHUA
SEGUIMIENTO A LA MATRIZ DE INDICADORES PARA RESULTADOS
Cierre Anual 2024

418 - UNIVERSIDAD AUTONOMA DE CHIHUAHUA													
2E051C1 - VINCULACION Y SERVICIOS EDUCATIVOS													
Objetivos		Indicador						Meta		Avance Anual del Indicador		Medio de Verificación	Supuestos
Nivel / Referencia	Resumen Narrativo	Nombre del Indicador / Descripción del Indicador	Método de Cálculo	Tipo / Dimensión / Frecuencia/Trayectoria	Fórmula / Variables de la Fórmula	Clasificación	Unidad de Medida	Valor Reprog.	Meta	Valor Logrado Acumulado	Avance Acum.		

Justificación: La Dirección de Extensión y Difusión gestiona la integración de la información a finales del año denbido a los periodos del ciclo escolar, por lo cual los resultados de la variable se lograron en el mes de noviembre debido al cronograma de actividades

Observaciones:

		Porcentaje de eventos Científico-Filosófico de Carnet +Vida Universitaria realizados	PORCENTAJE	Gestión Eficacia Anual ASCENDENTE	(ECFCVUR/ECFCVUP)*100 ECFCVUR = Eventos Científico-Filosófico de Carnet +Vida Universitaria Realizados ECFCVUP = Eventos Científico-Filosóficos de Carnet +Vida Universitaria Programados	ACUMULADO CONSTANTE	Eventos Eventos	1,100.00 550.00	200.00	1,100.00 550.00	200.00	MEDIO PÚBLICO-Nombre del Documento. - Informe del Rector, Área que genera la información. - Dirección de Planeación y Desarrollo Institucional https://uach.mx/acerca/informes-actividades/ Periodicidad.- Anual--	Las condiciones de salud y seguridad permiten la realización de eventos. Hay una demanda y un interés suficientes de parte de las alumnas y los alumnos. Hay disponibilidad de artistas, oradores, expositores, etc., necesarios para llevar a cabo los eventos.
--	--	---	------------	-----------------------------------	---	------------------------	--------------------	--------------------	--------	--------------------	--------	---	--

Justificación: La Dirección de Extensión y Difusión gestiona la integración de la información a finales del año denbido a los periodos del ciclo escolar, por lo cual los resultados de la variable se lograron en el mes de noviembre debido al cronograma de actividades

Observaciones:

		Porcentaje de eventos Deportivos de Carnet +Vida Universitaria realizados	PORCENTAJE	Gestión Eficacia Anual ASCENDENTE	(EDCVUR/EDCVUP)*100 EDCVUR = Eventos Deportivos de Carnet +Vida Universitaria Realizados EDCVUP = Eventos Deportivos de Carnet +Vida Universitaria Programados	ACUMULADO CONSTANTE	Eventos Eventos	350.00 250.00	140.00	350.00 250.00	140.00	MEDIO PÚBLICO-Nombre del Documento. - Informe del Rector, Área que genera la información. - Dirección de Planeación y Desarrollo Institucional https://uach.mx/acerca/informes-actividades/ Periodicidad.- Anual--	Las condiciones de salud y seguridad permiten la realización de eventos. Hay una demanda y un interés suficientes de parte de las alumnas y los alumnos. Hay disponibilidad de artistas, oradores, expositores, etc., necesarios para llevar a cabo los eventos.
--	--	--	------------	-----------------------------------	--	------------------------	--------------------	------------------	--------	------------------	--------	---	--

GOBIERNO DEL ESTADO DE CHIHUAHUA
SEGUIMIENTO A LA MATRIZ DE INDICADORES PARA RESULTADOS
Cierre Anual 2024

418 - UNIVERSIDAD AUTONOMA DE CHIHUAHUA													
2E051C1 - VINCULACION Y SERVICIOS EDUCATIVOS													
Objetivos		Indicador						Meta		Avance Anual del Indicador		Medio de Verificación	Supuestos
Nivel / Referencia	Resumen Narrativo	Nombre del Indicador / Descripción del Indicador	Método de Cálculo	Tipo / Dimensión / Frecuencia/Trayectoria	Fórmula / Variables de la Fórmula	Clasificación	Unidad de Medida	Valor Reprog.	Meta	Valor Logrado Acumulado	Avance Acum.		

Justificación: La Dirección de Extensión y Difusión gestiona la integración de la información a finales del año denbido a los periodos del ciclo escolar, por lo cual los resultados de la variable se lograron en el mes de noviembre debido al cronograma de actividades

Observaciones:

		Porcentaje de eventos de Herramientas para mi vida futura de Carnet +Vida Universitaria realizados	PORCENTAJE	Gestión Eficacia Anual ASCENDENTE	(EECVUR/EECVUP)*100 EECVUR = Eventos de Herramientas para mi vida futura de Carnet +Vida Universitaria Realizados EECVUP = Eventos de Herramientas para mi vida futura de Carnet +Vida Universitaria Programados	ACUMULADO CONSTANTE	Eventos Eventos	80.00 80.00	100.00	97.00 80.00	121.25	MEDIO PÚBLICO-Nombre del Documento. - Informe del Rector, Área que genera la información. - Dirección de Planeación y Desarrollo Institucional https://uach.mx/acerca/informes-actividades/ Periodicidad.- Anual--	Las condiciones de salud y seguridad permiten la realización de eventos. Hay una demanda y un interés suficientes de parte de las alumnas y los alumnos. Hay disponibilidad de artistas, oradores, expositores, etc., necesarios para llevar a cabo los eventos.
--	--	---	------------	-----------------------------------	--	------------------------	--------------------	----------------	--------	----------------	--------	---	--

Justificación: La Dirección de Extensión y Difusión gestiona la integración de la información a finales del año denbido a los periodos del ciclo escolar, por lo cual los resultados de la variable se lograron en el mes de noviembre debido al cronograma de actividades

Observaciones:

		Porcentaje de eventos de Salud de Carnet +Vida Universitaria realizados	PORCENTAJE	Gestión Eficacia Anual ASCENDENTE	(EECVUR/EECVUP)*100 EECVUR = Eventos de Salud de Carnet +Vida Universitaria Realizados EECVUP = Eventos de Salud de Carnet +Vida Universitaria Programados	ACUMULADO CONSTANTE	Eventos Eventos	100.00 100.00	100.00	142.00 100.00	142.00	MEDIO PÚBLICO-Nombre del Documento. - Informe del Rector, Área que genera la información. - Dirección de Planeación y Desarrollo Institucional https://uach.mx/acerca/informes-actividades/ Periodicidad.- Anual--	Las condiciones de salud y seguridad permiten la realización de eventos. Hay una demanda y un interés suficientes de parte de las alumnas y los alumnos. Hay disponibilidad de artistas, oradores, expositores, etc., necesarios para llevar a cabo los eventos.
--	--	--	------------	-----------------------------------	--	------------------------	--------------------	------------------	--------	------------------	--------	---	--

GOBIERNO DEL ESTADO DE CHIHUAHUA
SEGUIMIENTO A LA MATRIZ DE INDICADORES PARA RESULTADOS
Cierre Anual 2024

418 - UNIVERSIDAD AUTONOMA DE CHIHUAHUA													
2E051C1 - VINCULACION Y SERVICIOS EDUCATIVOS													
Objetivos		Indicador						Meta		Avance Anual del Indicador		Medio de Verificación	Supuestos
Nivel / Referencia	Resumen Narrativo	Nombre del Indicador / Descripción del Indicador	Método de Cálculo	Tipo / Dimensión / Frecuencia/Trayectoria	Fórmula / Variables de la Fórmula	Clasificación	Unidad de Medida	Valor Reprog.	Meta	Valor Logrado Acumulado	Avance Acum.		
Justificación: La Dirección de Extensión y Difusión gestiona la integración de la información a finales del año denbido a los periodos del ciclo escolar, por lo cual los resultados de la variable se lograron en el mes de noviembre debido al cronograma de actividades													
Observaciones:													
ACTIVIDAD C0202	Difusión de eventos de Carnet + Vida Universitaria	Porcentaje de eventos de Difusión para Carnet +Vida Universitaria	PORCENTAJE	Gestión Eficacia Anual ASCENDENTE	(EDIFCCUR/EDIFCCUP)*100 EDIFCCUR = Eventos de Difusión para Carnet + Vida Universitaria realizados EDIFCCUP = Eventos de Difusión para Carnet + Vida Universitaria Programados	CONSTANTE	Eventos	30.00	100.00	30.00	100.00	MEDIO PÚBLICO-Nombre del Documento. - Informe del Rector, Área que genera la información. - Dirección de Planeación y Desarrollo Institucional https://uach.mx/acerca/informes-actividades/ Periodicidad.- Anual--	Las condiciones de salud y seguridad permiten la realización de eventos de difusión Las alumnas y alumnos muestran interés en eventos de difusión de Carnet +Vida Universitaria
Justificación: La Dirección de Extensión y Difusión gestiona la integración de la información a finales del año denbido a los periodos del ciclo escolar, por lo cual los resultados de la variable se lograron en el mes de noviembre debido al cronograma de actividades													
Observaciones:													
COMPONENTE C03	Movilidad Estudiantil Realizada	Porcentaje de alumnas y alumnos en programas de movilidad nacional	PORCENTAJE	Gestión Eficacia Anual ASCENDENTE	(AALPMN/MTLIC)*100 AALPMN = Alumnas y Alumnos de Licenciatura Participando en Movilidad Nacional MTLIC = Matrícula Total de Licenciatura	ACUMULADO	Alumnas y alumnos	14.00	0.05	15.00	0.06	DOCUMENTO INTERNO-Servicios de relaciones Internacionales Dirección Académica de la Universidad Autónoma de Chihuahua Periodicidad.- Anual----	Las condiciones políticas y sanitarias permiten el desplazamiento físico de las alumnas y los alumnos Existe suficiente interés y capacidad financiera entre las alumnas y los alumnos para participar en programas de movilidad nacional o internacional
Justificación: El Departamento de Movilidad gestiona la integración de la información dependiendo de la aceptacion de cartas de aceptacion y a los periodos del ciclo escolar, por lo cual los resultados de la variable se lograron en el mes de noviembre debido al cronograma de actividades.													
Observaciones:													

GOBIERNO DEL ESTADO DE CHIHUAHUA
SEGUIMIENTO A LA MATRIZ DE INDICADORES PARA RESULTADOS
Cierre Anual 2024

418 - UNIVERSIDAD AUTONOMA DE CHIHUAHUA													
2E051C1 - VINCULACION Y SERVICIOS EDUCATIVOS													
Objetivos		Indicador						Meta		Avance Anual del Indicador		Medio de Verificación	Supuestos
Nivel / Referencia	Resumen Narrativo	Nombre del Indicador / Descripción del Indicador	Método de Cálculo	Tipo / Dimensión / Frecuencia/Trajectory	Fórmula / Variables de la Fórmula	Clasificación	Unidad de Medida	Valor Reprog.	Meta	Valor Logrado Acumulado	Avance Acum.		
		Porcentaje de alumnas y alumnos en programas de movilidad internacional	PORCENTAJE	Gestión Eficacia Anual DESCENDENTE	(AALPMI/MTLIC)*100 AALPMI = Alumnas y Alumnos de Licenciatura participantes en Movilidad Internacional MTLIC = Matricula Total de Licenciatura	ACUMULADO ACUMULADO	Alumnas y alumnos Alumnas y alumnos	26.00 25,500.00	0.10	26.00 24,713.00	0.11	DOCUMENTO INTERNO-Servicios de relaciones Internacionales Dirección Académica de la Universidad Autónoma de Chihuahua Periodicidad.- Anual----	Las condiciones políticas y sanitarias permiten el desplazamiento físico de las alumnas y los alumnos Existe suficiente interés y capacidad financiera entre las alumnas y los alumnos para participar en programas de movilidad nacional o internacional
Justificación: El departamento de movilidad n gestiona la integración de la información a finales del año denbido a los periodos del ciclo escolar, por lo cual los resultados de la variable se lograron en el mes de noviembre debido al cronograma de actividades Observaciones:													
ACTIVIDAD C0301	Getión de convenios de Movilidad Nacional e Internacional	Porcentaje de Convenios de Movilidad Nacional vigentes	PORCENTAJE	Gestión Eficacia Anual ASCENDENTE	(CMNIV/CMNIP)*100 CMNIV = Convenios de Movilidad Nacional vigentes CMNIP = convenios de Movilidad Nacional programados	ACUMULADO CONSTANTE	Convenios Convenios	13.00 13.00	100.00	13.00 13.00	100.00	DOCUMENTO INTERNO-Servicios de relaciones Internacionales Dirección Académica de la Universidad Autónoma de Chihuahua Periodicidad.- Anual----	Las universidades nacionales e internacionales están dispuestas a establecer y mantener convenios de movilidad estudiantil con la institución. La infraestructura de transporte en el país es suficiente y eficiente para permitir la movilidad de las alumnas y los alumnos.
Justificación: El Departamento de Movilidad realiza la integración de la información en relacion a la gestion de convenios que realiza durante el periodo escolar, por lo cual los resultados de la variable se lograron a mitad del periodo debido al cronograma de actividades. Observaciones:													

GOBIERNO DEL ESTADO DE CHIHUAHUA
SEGUIMIENTO A LA MATRIZ DE INDICADORES PARA RESULTADOS
Cierre Anual 2024

418 - UNIVERSIDAD AUTONOMA DE CHIHUAHUA													
2E051C1 - VINCULACION Y SERVICIOS EDUCATIVOS													
Objetivos		Indicador						Meta		Avance Anual del Indicador		Medio de Verificación	Supuestos
Nivel / Referencia	Resumen Narrativo	Nombre del Indicador / Descripción del Indicador	Método de Cálculo	Tipo / Dimensión / Frecuencia/Trayectoria	Fórmula / Variables de la Fórmula	Clasificación	Unidad de Medida	Valor Reprog.	Meta	Valor Logrado Acumulado	Avance Acum.		

ACTIVIDAD C0302	Formalización de convenios de Movilidad Nacional e Internacional	Porcentaje de Convenios de Movilidad estudiantil nivel internacional vigentes	PORCENTAJE	Gestión Eficacia Anual ASCENDENTE	(CMNIV/CMNIP)*100 CMNIV = Convenios de Movilidad de Alumnas y Alumnos a nivel Internacional vigentes CMNIP = Convenios de Movilidad Internacional programados	ACUMULADO CONSTANTE	Convenios Convenios	15.00 15.00	100.00	15.00 15.00	100.00	DOCUMENTO INTERNO-Servicios de relaciones Internacionales Dirección Académica de la Universidad Autónoma de Chihuahua Periodicidad.- Anual----	Las instituciones asociadas cumplen con los plazos establecidos y siguen los protocolos necesarios para la firma y renovación de los convenios de movilidad nacional o nternacional Las políticas gubernamentales permiten la movilidad estudiantil nacional o internacional.
------------------------	---	--	------------	-----------------------------------	---	------------------------	------------------------	----------------	--------	----------------	--------	--	--

Justificación: El Departamento de Movilidad realiza la integración de la información en relacion a la gestion de convenios que realiza durante el periodo escolar, por lo cual los resultados de la variable se lograron a mitad del periodo debido al cronograma de actividades.

Observaciones:

Observaciones Generales del Programa Presupuestario en el Período

--

Responsable del Programa

L.A.E. Alberto Eloy Espino Dickens
 Director Administrativo

M.A.P. Marcela Herrera Sandoval
 Dirección de Planeación y Desarrollo Institucional

Cierre Anual 2024

PRBRREPX009

Ente Público	418 - UNIVERSIDAD AUTONOMA DE CHIHUAHUA
Programa presupuestario	2E068C1 - COBERTURA EN EDUCACION SUPERIOR LICENCIATURA
Definición del Programa	Se orienta a las acciones y proyectos de regulación, desarrollo, promoción y prestación de servicios educativos que otorguen mayores oportunidades de acceso a la educación superior a nivel superior universitario o profesional asociado, licenciatura y universitaria para las y los alumnos.
Problema que atiende el Programa	108682 - Las alumnas y los alumnos de licenciatura de la Universidad Autónoma de Chihuahua cuentan con bajas oportunidades de acceso al servicio Educativo a Nivel Superior

POBLACIONES					
Tipo	Descripción	Unidad de Medida Población	Total	Mujeres	Hombres
REFERENCIA	Las alumnas y los alumnos de Educación Superior en el Estado de Chihuahua	Alumnas y alumnos	142,788	77,533	65,255
NO AFECTADA	Las alumnas y los alumnos de Educación Superior en otros niveles (Técnico Superior y Posgrado) en el Estado de Chihuahua.	Alumnas y alumnos	20,168	9,968	10,200
POTENCIAL (AFECTADA)	Las alumnas y los alumnos de Educación Superior de nivel Licenciatura en el Estado de Chihuahua.	Alumnas y alumnos	122,620	67,565	55,055
OBJETIVO	Las alumnas y los alumnos de Educación Superior de nivel de Licenciatura en la Universidad Autónoma de Chihuahua	Alumnas y alumnos	25,843	14,385	11,458
POSTERGADA	Las alumnas y los alumnos de Educación Superior de nivel Licenciatura en otras instituciones en el Estado de Chihuahua.	Alumnas y alumnos	96,777	53,180	43,597
ATENDIDA	Las alumnas y los alumnos de Educación Superior de nivel de Licenciatura en la Universidad Autónoma de Chihuahua	Alumnas y alumnos	24,213	13,782	10,431

ALINEACIÓN A INSTRUMENTOS DE PLANEACIÓN ESTRATÉGICA	
Eje Rector - Tema - Tema Transversal	E104T4 - SALUD, DESARROLLO HUMANO E IDENTIDAD CHIHUAHUA - EDUCACION - RESPETO DE LOS DERECHOS HUMANOS
Objetivos de Desarrollo Sostenible	
OBJETIVO	OD04 - Garantizar una educación inclusiva, equitativa y de calidad y promover oportunidades de aprendizaje durante toda la vida para todos
Plan Nacional de Desarrollo	
TEMA	E203 - Derecho a la educación
Plan Estatal de Desarrollo 2022-2027	
OBJETIVO	E10401001 - Ampliar la cobertura a nivel estatal en materia educativa.
Programas de Mediano Plazo 2022 -2027	
OBJETIVO	PS05010001 - Asegurar el acceso, permanencia y egreso de los estudiantes de todos los niveles educativos para garantizar el derecho a la educación.

PRESUPUESTO DEL PROGRAMA			
Anual			
Autorizado	Modificado	Gasto	% de gasto / modificado
690,411,741.53	945,541,993.66	655,193,350.62	69.29

INDICADORES DEL PROGRAMA			
Total de indicadores en el año	Indicadores con avance	Indicadores sin avance	Indicadores sin avance - Con justificación
18	18	0	0

GOBIERNO DEL ESTADO DE CHIHUAHUA
SEGUIMIENTO A LA MATRIZ DE INDICADORES PARA RESULTADOS
Cierre Anual 2024

Ente Público	418 - UNIVERSIDAD AUTONOMA DE CHIHUAHUA
Programa presupuestario	2E068C1 - COBERTURA EN EDUCACION SUPERIOR LICENCIATURA
Definición del Programa	Se orienta a las acciones y proyectos de regulación, desarrollo, promoción y prestación de servicios educativos que otorguen mayores oportunidades de acceso a la educación superior a nivel superior universitario o profesional asociado, licenciatura y universitaria para las y los alumnos.
Problema que atiende el Programa	108682 - Las alumnas y los alumnos de licenciatura de la Universidad Autónoma de Chihuahua cuentan con bajas oportunidades de acceso al servicio Educativo a Nivel Superior

FUENTES DE FINANCIAMIENTO									
Clave	Descripción	Origen	Interrelaciones	Porcentaje	Autorizado	Modificado	Gasto	Varición	
1110199	RECURSOS DEL ESTADO	RECURSOS FISCALES	2E068C1 - COBERTURA EN EDUCACION SUPERIOR LICENCIATURA	0.00%	0.00	16,000.00	16,000.00	.00	
1118899	INGRESOS PARA UN FIN ESPECIFICO	RECURSOS FISCALES	2E068C1 - COBERTURA EN EDUCACION SUPERIOR LICENCIATURA	10.86%	75,002,285.50	75,672,679.16	94,474.69	75,578,204.47	
1179099	CONTRAPARTE ESTATAL A REASIGNACIONES DE RECURSOS FEDERALES ORDINARIAS SECRETARIA DE EDUCACION PUBLICA	RECURSOS FISCALES	2E068C1 - COBERTURA EN EDUCACION SUPERIOR LICENCIATURA	26.72%	184,504,855.41	312,002,803.25	249,333,747.28	62,669,055.97	
1489899	INGRESOS PROPIOS DE ENTIDADES PARAESTATALES	INGRESOS PROPIOS	2E068C1 - COBERTURA EN EDUCACION SUPERIOR LICENCIATURA	17.60%	121,534,335.71	169,278,328.56	87,572,161.51	81,706,167.05	
2555199	REASIGNACIONES DE RECURSOS FEDERALES SECRETARIA DE EDUCACION PUBLICA	RECURSOS FEDERALES	2E068C1 - COBERTURA EN EDUCACION SUPERIOR LICENCIATURA	0.00%	0.00	292,358.13	292,358.13	.00	
2579099	REASIGNACIONES DE RECURSOS FEDERALES ORDINARIAS SECRETARIA DE EDUCACION PUBLICA	RECURSOS FEDERALES	2E068C1 - COBERTURA EN EDUCACION SUPERIOR LICENCIATURA	44.81%	309,370,264.91	388,279,824.56	317,884,609.01	70,395,215.55	
Total de presupuesto				100.00%	690,411,741.53	945,541,993.66	655,193,350.62	290,348,643.04	

PRELIMINAR

GOBIERNO DEL ESTADO DE CHIHUAHUA
SEGUIMIENTO A LA MATRIZ DE INDICADORES PARA RESULTADOS
Cierre Anual 2024

418 - UNIVERSIDAD AUTONOMA DE CHIHUAHUA													
2E068C1 - COBERTURA EN EDUCACION SUPERIOR LICENCIATURA													
Objetivos		Indicador						Meta		Avance Anual del Indicador		Medio de Verificación	Supuestos
Nivel / Referencia	Resumen Narrativo	Nombre del Indicador / Descripción del Indicador	Método de Cálculo	Tipo / Dimensión / Frecuencia/Trayectoria	Fórmula / Variables de la Fórmula	Clasificación	Unidad de Medida	Valor Reprog.	Meta	Valor Logrado Acumulado	Avance Acum.		
FIN	Contribuir a ampliar la cobertura a nivel estatal mediante oportunidades de acceso a la Educación Superior equitativa e incluyente	Porcentaje de cobertura de la Universidad Autónoma Chihuahua en el Estado de Chihuahua El indicador muestra el porcentaje de la población en edad de cursar estudios superiores que está siendo atendida por la Universidad Autónoma Chihuahua	PORCENTAJE	Estratégico Eficiencia Anual ASCENDENTE	(MTLIC/PECH)*100 MTLIC = Matrícula Total de Licenciatura PECH = Población del Estado de Chihuahua de 20 a 24 años	ACUMULADO CONSTANTE	Personas Personas	25,500.00 354,000.00	7.20	24,713.00 354,000.00	6.98	MEDIO PÚBLICO-Nombre del Documento. - Estadística Básica de la Universidad Autónoma de Chihuahua, Área que genera la información. - Dirección de Planeación y Desarrollo Institucional https://uach.mx/acerca/agenda-estadistica/ https://cuentame.inegi.org.mx/monografias/informacion/chih/poblacion/default.aspx?tema=me&e=08 Periodicidad.- Anual--	Existe suficiente demanda de servicios de educación superior en el estado de Chihuahua La Universidad Autónoma de Chihuahua tiene la capacidad y los recursos necesarios para manejar un aumento en la cobertura de los servicios de educación superior
Justificación: La información de total de matrícula se emite en el mes de octubre debido a los procesos de auditoría de matrícula.													
Observaciones:													
PROPOSITO	Las alumnas y los alumnos de licenciatura de la Universidad Autónoma de Chihuahua cuentan con altas oportunidades de acceso al servicio educativo a nivel superior	Porcentaje de estudiantes de licenciatura atendidos en educación superior en el Estado de Chihuahua Muestra la proporción de estudiantes de licenciatura que han elegido realizar sus estudios en la en Universidad Autónoma de Chihuahua el estado	PORCENTAJE	Estratégico Eficiencia Anual ASCENDENTE	(MTLIC/AALAECH)*100 MTLIC = Matrícula total de licenciatura AALAECH = Alumnas y alumnos de licenciatura atendidos de Educación Superior en el Estado de Chihuahua	CONSTANTE CONSTANTE	Alumnas y alumnos Alumnas y alumnos	25,500.00 139,797.00	18.24	24,713.00 139,797.00	17.68	DOCUMENTO INTERNO-Nombre del Documento.- Estadística Básica de la Universidad Autónoma de Chihuahua, Área que genera la información.- Dirección de Planeación y Desarrollo Institucional https://uach.mx/acerca/agenda-estadistica/ http://seech.gob.mx/estadistica/index.html?ref=#estadistica Periodicidad.- Anual----	Las condiciones socioeconómicas y de seguridad en la región permiten a las alumnas y los alumnos acceder y mantenerse en la universidad Existen políticas y mecanismos adecuados de inclusión y equidad para asegurar que los grupos vulnerables tengan acceso a la educación superior La infraestructura y tecnológicos de la Universidad Autónoma de Chihuahua son adecuados
Justificación: La información de total de matrícula se emite en el mes de octubre debido a los procesos de auditoría de matrícula.													
Observaciones:													

GOBIERNO DEL ESTADO DE CHIHUAHUA
SEGUIMIENTO A LA MATRIZ DE INDICADORES PARA RESULTADOS
Cierre Anual 2024

418 - UNIVERSIDAD AUTONOMA DE CHIHUAHUA													
2E068C1 - COBERTURA EN EDUCACION SUPERIOR LICENCIATURA													
Objetivos		Indicador						Meta		Avance Anual del Indicador		Medio de Verificación	Supuestos
Nivel / Referencia	Resumen Narrativo	Nombre del Indicador / Descripción del Indicador	Método de Cálculo	Tipo / Dimensión / Frecuencia/Trayectoria	Fórmula / Variables de la Fórmula	Clasificación	Unidad de Medida	Valor Reprog.	Meta	Valor Logrado Acumulado	Avance Acum.		
COMPONENTE C01	Acceso equitativo para los aspirantes a educación superior otorgado	Porcentaje de alumnas y alumnos de Licenciatura de Nuevo Ingreso	PORCENTAJE	Gestión Eficacia Anual ASCENDENTE	(NAALNI/MTLIC)*100	ACUMULADO	Alumnas y alumnos	6,350.00	24.90	9,328.00	37.75	MEDIO PÚBLICO-Nombre del Documento. - Estadística Básica de la Universidad Autónoma de Chihuahua, Área que genera la información. - Dirección de Planeación y Desarrollo Institucional https://uach.mx/acerca/agenda-estadistica/ Periodicidad Anual --	Los aspirantes obtienen un resultado positivo en su examen de admisión
					NAALNI = Número Alumnas y Alumnos de Licenciatura de Nuevo Ingreso			ACUMULADO	Alumnas y alumnos	25,500.00			24,713.00
Refleja el atractivo y la demanda de los programas de licenciatura de la Universidad entre los las alumnas y los alumnos que están ingresando.													
Justificación: El aumento en el número de alumnas y alumnos de licenciatura de nuevo ingreso refleja el impacto positivo de las estrategias implementadas para promover la oferta educativa													
Observaciones:													
		Porcentaje de absorción de la Universidad Autónoma de Chihuahua en el Estado.	PORCENTAJE	Gestión Eficacia Anual ASCENDENTE	(AALAUACH/AAEMS_ECH)*100	ACUMULADO	Alumnas y alumnos	7,000.00	17.92	6,731.00	18.17	MEDIO PÚBLICO-Nombre del Documento.- Estadística Básica de la Universidad Autónoma de Chihuahua, Área que genera la información.- Dirección de Planeación y Desarrollo Institucional https://uach.mx/acerca/agenda-estadistica/ http://seech.gob.mx/estadistica/index.html?ref=#estadistica Periodicidad Anual--	Los aspirantes obtienen un resultado positivo en su examen de admisión
					AALAUACH = Matrícula Estatal de niveles básicos, media superior y otras modalidades (SEECH 2021-2022).			ACUMULADO	Alumnas y alumnos	39,063.00			37,037.00
Expresa la absorción de egresados de media superior del Estado de Chihuahua y que ingresan a primer grado de educación superior en la Universidad Autónoma de Chihuahua (UACH)													
Justificación: La información de total de matrícula se emite en el mes de octubre debido a los procesos de auditoria de matrícula. Por lo cual se evidencia la información en el mes de noviembre.													
Observaciones:													
ACTIVIDAD C0101	Aceptación Examen de Admisión	Porcentaje de alumnas y alumnos de Licenciatura Aceptados por Examen de Admisión	PORCENTAJE	Gestión Eficacia Anual ASCENDENTE	(AALAEA/AALAEA)*100	ACUMULADO	Alumnas y alumnos	7,000.00	63.75	7,000.00	59.98	DOCUMENTO INTERNO-Matricula de Licenciatura Dirección Académica Periodicidad Anual ----	Los aspirantes obtienen un resultado positivo en su examen de admisión
					AALAEA = Alumnas y Alumnos de Licenciatura Aceptados por Examen de Admisión			ACUMULADO	Alumnas y alumnos	10,980.00			11,671.00
AALAEA = Alumnas y Alumnos de Licenciatura Aspirantes a ser Aceptados por Examen de Admisión													
Muestra los Alumnas y Alumnos que han sido admitidos en la universidad a través del proceso de selección basado en un examen de admisión													
Justificación: Se cumplió en el mes de junio debido a acciones de promoción por parte de la Dirección Académica													
Observaciones:													

GOBIERNO DEL ESTADO DE CHIHUAHUA
SEGUIMIENTO A LA MATRIZ DE INDICADORES PARA RESULTADOS
Cierre Anual 2024

418 - UNIVERSIDAD AUTONOMA DE CHIHUAHUA													
2E068C1 - COBERTURA EN EDUCACION SUPERIOR LICENCIATURA													
Objetivos		Indicador						Meta		Avance Anual del Indicador		Medio de Verificación	Supuestos
Nivel / Referencia	Resumen Narrativo	Nombre del Indicador / Descripción del Indicador	Método de Cálculo	Tipo / Dimensión / Frecuencia/Trayectoria	Fórmula / Variables de la Fórmula	Clasificación	Unidad de Medida	Valor Reprog.	Meta	Valor Logrado Acumulado	Avance Acum.		
ACTIVIDAD C0102	Ingreso por Revalidación y Equivalidación	Porcentaje de alumnas y alumnos de Licenciatura Aceptados por Revalidación y Equivalidación	PORCENTAJE	Gestión Eficacia Anual ASCENDENTE	(AALARE/ELAARE)*100 AALARE = Alumnas y Alumnos de Licenciatura Aceptados por Revalidación y Equivalidación ELAARE = Alumnas y Alumnos de Licenciatura Aspirantes a ser Revalidación y Equivalidación	ACUMULADO ACUMULADO	Alumnas y alumnos Alumnas y alumnos	40.00 40.00	100.00	50.00 50.00	100.00	DOCUMENTO INTERNO-Matricula de Licenciatura Dirección Académica Periodicidad Anual ----	Aspirantes con estudios cursados en el extranjero se interesan por programa educativo de licenciatura Aspirantes con estudios cursados en la propia Universidad se interesan por programa educativo de licenciatura Aspirantes con estudios cursados en otra institución perteneciente al sistema educativo nacional se interesan por programa educativo de licenciatura
<p>Justificación: Se cumplió en el mes de junio debido a acciones de promoción por parte de la Dirección Académica.</p> <p>Observaciones:</p>													
COMPONENTE C02	Oferta educativa de calidad proporcionada	Porcentaje de alumnas y alumnos de licenciatura en Programas Educativos de Calidad	PORCENTAJE	Gestión Eficacia Anual DESCENDENTE	(AALPEC/MTLIC)*100 AALPEC = Alumnas y Alumnos de Licenciatura en Programas Educativos de Calidad MTLIC = Matrícula Total de Licenciatura	ACUMULADO ACUMULADO	Alumnas y alumnos Alumnas y alumnos	14,000.00 25,500.00	54.90	14,983.00 24,713.00	60.63	MEDIO PÚBLICO-Nombre del Documento. - Estadística Básica de la Universidad Autónoma de Chihuahua, Área que genera la información. - Dirección Académica https://uach.mx/acerca/agenda-estadistica/ Periodicidad Anual --	las alumnas y los alumnos muestran interés y disposición para inscribirse en los planes de estudio Las condiciones de salud y seguridad permiten atención permanente y servicio a Alumnas y alumnos
<p>Justificación: La información de total de matrícula se emite en el mes de octubre debido a los procesos de auditoría de matrícula.</p> <p>Observaciones:</p>													

GOBIERNO DEL ESTADO DE CHIHUAHUA
SEGUIMIENTO A LA MATRIZ DE INDICADORES PARA RESULTADOS
Cierre Anual 2024

418 - UNIVERSIDAD AUTONOMA DE CHIHUAHUA													
2E068C1 - COBERTURA EN EDUCACION SUPERIOR LICENCIATURA													
Objetivos		Indicador						Meta		Avance Anual del Indicador		Medio de Verificación	Supuestos
Nivel / Referencia	Resumen Narrativo	Nombre del Indicador / Descripción del Indicador	Método de Cálculo	Tipo / Dimensión / Frecuencia/Traectoria	Fórmula / Variables de la Fórmula	Clasificación	Unidad de Medida	Valor Reprog.	Meta	Valor Logrado Acumulado	Avance Acum.		
		Porcentaje de alumnas y alumnos de licenciatura en Programas Educativos en Modalidades Convencionales	PORCENTAJE	Gestión Eficacia Anual ASCENDENTE	(AALMC/MTLIC)*100 AALMC = Alumnas y Alumnos de Licenciatura en Modalidades Convencionales MTLIC = Matrícula Total de Licenciatura	ACUMULADO ACUMULADO	Alumnas y alumnos Alumnas y alumnos	24,000.00 25,500.00	94.12	22,655.00 24,713.00	91.67	DOCUMENTO INTERNO-.Alumnas y Alumnos de Licenciatura en Modalidades Convencionales Dirección Académica ANUAL----	las alumnas y los alumnos muestran interés y disposición para inscribirse en los planes de estudio Las condiciones de salud y seguridad permiten atención permanencia y servicio a Alumnas y alumnos
		Muestra la preferencia de los las alumnas y los alumnos por la modalidad convencional de estudio y la demanda de Programas Educativos presenciales.											
Justificación: La información de total de matrícula se emite en el mes de octubre debido a los procesos de auditoria de matrícula.													
Observaciones:													
		Porcentaje de alumnas y alumnos de licenciatura en Programas Educativos en Modalidad no Escolarizada	PORCENTAJE	Gestión Eficacia Anual ASCENDENTE	(AALMNC/MTLIC)*100 AALMNC = Alumnas y Alumnos de Licenciatura en Modalidades no Convencionales MTLIC = Matrícula Total de Licenciatura	ACUMULADO ACUMULADO	Alumnas y alumnos Alumnas y alumnos	1,800.00 25,500.00	7.06	2,068.00 24,713.00	8.37	DOCUMENTO INTERNO-Alumnas y Alumnos de Licenciatura en Modalidades NO Convencionales Dirección Académica Periodicidad Anual----	las alumnas y los alumnos muestran interés y disposición para inscribirse en los planes de estudio Las condiciones de salud y seguridad permiten atención permanencia y servicio a Alumnas y alumnos
		Muestra la preferencia de los las alumnas y los alumnos por la modalidad convencional de estudio y la demanda de Programas Educativos en línea.											
Justificación: La información de total de matrícula se emite en el mes de octubre debido a los procesos de auditoria de matrícula.													
Observaciones:													

GOBIERNO DEL ESTADO DE CHIHUAHUA
SEGUIMIENTO A LA MATRIZ DE INDICADORES PARA RESULTADOS
Cierre Anual 2024

418 - UNIVERSIDAD AUTONOMA DE CHIHUAHUA													
2E068C1 - COBERTURA EN EDUCACION SUPERIOR LICENCIATURA													
Objetivos		Indicador						Meta		Avance Anual del Indicador		Medio de Verificación	Supuestos
Nivel / Referencia	Resumen Narrativo	Nombre del Indicador / Descripción del Indicador	Método de Cálculo	Tipo / Dimensión / Frecuencia/Trayectoria	Fórmula / Variables de la Fórmula	Clasificación	Unidad de Medida	Valor Reprog.	Meta	Valor Logrado Acumulado	Avance Acum.		
ACTIVIDAD C0201	Ofertar de programas educativos de Calidad	Porcentaje de Programas Educativos de Calidad de Licenciatura	PORCENTAJE	Gestión Eficacia Anual DESCENDENTE	(PEBCL/TPEL)*100 PEBCL = Programas Educativos de Calidad de Licenciatura TPEL = Total de Programas Educativos de Licenciatura	ACUMULADO	Programas	39.00	69.64	41.00	67.21	DOCUMENTO INTERNO-.Programas Educativos Licenciatura Dirección de Planeación Dpto. de Gestión y Aseguramiento a la Calidad Periodicidad Anual ----	Los recursos financieros están disponibles para la implementación y mantenimiento de programas educativos de alta calidad. las alumnas y los alumnos muestran interés y disposición para inscribirse en los planes de estudio
		Muestra el cumplimiento de los estándares establecidos en los Programas Educativos determinando la calidad, la formación y preparación de los las alumnas y los alumnos acreditados por Organismos como CIEES, COPAES.				ACUMULADO	Programas	56.00		61.00			
Justificación: Los programas de calidad fueron acreditados en el mes de octubre informacion reportada por el Departamento de Aseguramiento de la Calidad Educativa.													
Observaciones:													
ACTIVIDAD C0202	Ofertar programas educativos en modalidades no convencionales	Porcentaje de Programas Educativos de Licenciatura en modalidades no convencionales	PORCENTAJE	Gestión Eficacia Anual ASCENDENTE	(PELMNC/TPEL)*100 PELMNC = Programas Educativos de Licenciatura en modalidades no convencionales TPEL = Total de Programas Educativos de Licenciatura	ACUMULADO	Programas	18.00	32.14	38.00	66.67	DOCUMENTO INTERNO-Programas Educativos de Licenciatura Dirección Académica Periodicidad Anual----	Existe una demanda suficiente de programas en modalidades no convencionales por parte de las alumnas y los alumnos. Las alumnas y los alumnos cuentan con las herramientas necesarias para estar inscritos en modalidades no convencionales
		Muestra la flexibilidad, la adaptación y la diversidad en la oferta de programas de educación superior				ACUMULADO	Programas	56.00		57.00			
Justificación: Se identificó un error en el denominador, confirmando que el valor correcto es 19 programas educativos en modalidad no convencional, y no 38.													
Observaciones:													

GOBIERNO DEL ESTADO DE CHIHUAHUA
SEGUIMIENTO A LA MATRIZ DE INDICADORES PARA RESULTADOS
Cierre Anual 2024

418 - UNIVERSIDAD AUTONOMA DE CHIHUAHUA													
2E068C1 - COBERTURA EN EDUCACION SUPERIOR LICENCIATURA													
Objetivos		Indicador						Meta		Avance Anual del Indicador		Medio de Verificación	Supuestos
Nivel / Referencia	Resumen Narrativo	Nombre del Indicador / Descripción del Indicador	Método de Cálculo	Tipo / Dimensión / Frecuencia/Trayectoria	Fórmula / Variables de la Fórmula	Clasificación	Unidad de Medida	Valor Reprog.	Meta	Valor Logrado Acumulado	Avance Acum.		
COMPONENTE C03	Infraestructura física y tecnológica habilitada	Porcentaje de alumnas y alumnos de Licenciatura Beneficiados con Proyectos de Obra, Adecuación o Equipamiento del Plan Maestro de Construcción	PORCENTAJE	Gestión Eficacia Anual ASCENDENTE	(NAABPIAA/MTLIC)*100 NAABPIAA = Numero alumnas y alumnos Beneficiados con Proyectos de Infraestructura Aprobados MTLIC = Matricula Total de Licenciatura	ACUMULADO	Alumnas y alumnos	25,500.00	100.00	24,713.00	100.00	DOCUMENTO INTERNO-Infraestructura habilitada Dirección Académica Coordinación de construcción Periodicidad Anual ----	Las condiciones climáticas y de seguridad ambiental permiten la realización de los proyectos de infraestructura. Los proveedores entregan productos y servicios a tiempo y en las condiciones acordadas
Justificación: Se cumple con la meta debido a que el proyecto de infraestructura seconcluyo en le mes de octubre.													
Observaciones:													
		Porcentaje de alumnas y alumnos con acceso a las Tecnologías de Información y Comunicaciones	PORCENTAJE	Gestión Eficacia Anual ASCENDENTE	(TAALTIC/MTLIC)*100 TAALTIC = Total alumnas y alumnos de Licenciatura con acceso a TIC's MTLIC = Matrícula Total del Sistema Educativo a nivel Estatal (SEECH 2021-2022)	ACUMULADO	Alumnas y alumnos	25,500.00	100.00	24,713.00	100.00	DOCUMENTO INTERNO-.alumnas y alumnos con acceso a las Tecnologías de Información y Comunicaciones Dirección Académica Coordinación de de tecnologías de información ANUAL----	Las condiciones climáticas y de seguridad ambiental permiten la realización de los proyectos de infraestructura. Los proveedores entregan productos y servicios a tiempo y en las condiciones acordadas
Justificación: La información de total de matrícula se emite en el mes de octubre debido a los procesos de auditoria de matrícula.													
Observaciones:													

GOBIERNO DEL ESTADO DE CHIHUAHUA
SEGUIMIENTO A LA MATRIZ DE INDICADORES PARA RESULTADOS
Cierre Anual 2024

418 - UNIVERSIDAD AUTONOMA DE CHIHUAHUA													
2E068C1 - COBERTURA EN EDUCACION SUPERIOR LICENCIATURA													
Objetivos		Indicador						Meta		Avance Anual del Indicador		Medio de Verificación	Supuestos
Nivel / Referencia	Resumen Narrativo	Nombre del Indicador / Descripción del Indicador	Método de Cálculo	Tipo / Dimensión / Frecuencia/Trayectoria	Fórmula / Variables de la Fórmula	Clasificación	Unidad de Medida	Valor Reprog.	Meta	Valor Logrado Acumulado	Avance Acum.		
ACTIVIDAD C0301	Participación en proyectos de infraestructura	Porcentaje de proyectos de obra, adecuación o equipamiento	PORCENTAJE	Gestión Eficacia Anual DESCENDENTE	(NPIA/NPIP)*100 NPIA = Número de proyectos de Infraestructura Autorizados NPIP = Número de proyectos de Infraestructura Presentados	ACUMULADO	Proyectos	1.00	100.00	1.00	100.00	DOCUMENTO INTERNO-proyectos de Infraestructura Coordinación de construcción Periodicidad anual ----	Las condiciones climáticas y de seguridad ambiental permiten la realización de los proyectos de infraestructura. Los proveedores de materiales y servicios para la construcción y equipamiento entregan a tiempo y en las condiciones acordadas
Justificación: El numer de proyecto se cubrio en el mes de noviembre debido a que se culmino una de las etapas se muestra evidencia en el mes de diciembre.													
Observaciones:													
ACTIVIDAD C0302	Habilitación del servicio de internet en la institución educativa	Porcentaje de instalaciones con servicio habilitado a internet.	PORCENTAJE	Gestión Eficacia Anual ASCENDENTE	(ICI/INCI)*100 ICI = Instalaciones con Conexión a Internet INCI = Instalaciones con Necesidades de Conexión a Internet	ACUMULADO	Instalaciones	15.00	100.00	15.00	100.00	DOCUMENTO INTERNO-instalaciones con Conexión a Internet Coordinación de de tecnologías de información Periodicidad anual----	Existen proveedores de servicios de internet confiables y accesibles en la ubicación de la institución educativa Se presenten condiciones climatológicas favorables
Justificación: Se cumple la meta a final del periodo debido a que por naturaleza de la variable se reporta el servicio de conexion de internet a las 15 unidades academicas													
Observaciones:													
COMPONENTE C04	Becas de pago de inscripción otorgadas	Porcentaje de alumnas y alumnos de licenciatura con beca de inscripción	PORCENTAJE	Gestión Eficacia Anual ASCENDENTE	(AALCPI/MTLIC)*100 AALCPI = Alumnas y Alumnos de Licenciatura con Condonación de Pago de Inscripción MTLIC = Matrícula Total de Licenciatura	ACUMULADO	Alumnas y alumnos	6,000.00	23.53	6,153.00	24.90	DOCUMENTO INTERNO-Condonación de Pago de Inscripción Dirección Académica Dpto. de Becas Periodicidad Anual ----	Las alumnas y los alumnos en situación solicitan beca Las condiciones de seguridad y salud permiten la gestión de becas Las alumnas y los alumnos solicitan beca dentro del plazo establecido. Las alumnas y los alumnos cumplen con los requisitos del reglamento de becas

GOBIERNO DEL ESTADO DE CHIHUAHUA
SEGUIMIENTO A LA MATRIZ DE INDICADORES PARA RESULTADOS
Cierre Anual 2024

418 - UNIVERSIDAD AUTONOMA DE CHIHUAHUA													
2E068C1 - COBERTURA EN EDUCACION SUPERIOR LICENCIATURA													
Objetivos		Indicador						Meta		Avance Anual del Indicador		Medio de Verificación	Supuestos
Nivel / Referencia	Resumen Narrativo	Nombre del Indicador / Descripción del Indicador	Método de Cálculo	Tipo / Dimensión / Frecuencia/Traectoria	Fórmula / Variables de la Fórmula	Clasificación	Unidad de Medida	Valor Reprog.	Meta	Valor Logrado Acumulado	Avance Acum.		

Justificación: La meta se cumple a mitad del periodo debido a acciones de la Direccion Academica.

Observaciones:

ACTIVIDAD C0401	Gestión para condonaciones de pago a las alumnas y los alumnos	Porcentaje de becas de licenciatura aprobadas	PORCENTAJE	Gestión Eficacia Anual ASCENDENTE	(NBLA/NBLS)*100 NBLA = Número de Becas de Licenciatura aprobadas NBLS = Número de Becas de Licenciatura solicitadas	ACUMULADO	Becas	10,000.00	112.36	9,017.00	100.00	DOCUMENTO INTERNO-Condonación de Pago de Inscripción Dirección Académica Dpto. de Becas Periodicidad Anual----	las alumnas y los alumnos en situación solicitan beca
		Mide las Becas entregadas que permiten que las alumnas y los alumnos continúen sus estudios sin interrupciones por dificultades económicas				ACUMULADO	Becas	8,900.00		9,017.00			Las condiciones de seguridad y salud permiten la gestión de becas
													las alumnas y los alumnos solicitan beca dentro del plazo establecido

Justificación: El numero de becas aprobadas se capitulo en el mes de noviembre esto debido acciones generadas por la Direccion Academica.

Observaciones:

ACTIVIDAD C0402	Gestión de exención de pago a las alumnas y los alumnos en situación de vulnerabilidad	Porcentaje de becas de licenciatura a alumnas y alumnos en situación de vulnerabilidad aprobadas	PORCENTAJE	Gestión Eficacia Anual ASCENDENTE	(NBLSVA/NBLSVS)*100 NBLSVA = Número de Becas de Licenciatura por Situación de Vulnerabilidad Aprobadas NBLSVS = Número de Becas de Licenciatura por Situación de Vulnerabilidad Solicitada	ACUMULADO	Becas	205.00	100.00	423.00	84.94	DOCUMENTO INTERNO-Condonación de Pago de Inscripción Dirección Académica Dpto. de Becas Periodicidad Anual----	las alumnas y los alumnos en situación de vulnerabilidad solicitan beca
		Muestra inclusión y equidad en el acceso a la educación superior para aquellas personas que: a) Sean madres jefas de familia, ya sean solteras, divorciadas, separadas o viudas; b) Hayan sido víctimas directas o indirectas de violencia, siendo dependientes económicos de un familiar afectado; c) Pertenezcan a grupos étnicos; d) Tengan alguna discapacidad				ACUMULADO	Becas	205.00		498.00			Las condiciones de seguridad y salud permiten la gestión de becas
													las alumnas y los alumnos solicitan beca dentro del plazo establecido

Justificación: El numero de becas otorgadas se completo debido que existen dos periodos en el ciclo escolar.

Observaciones:

GOBIERNO DEL ESTADO DE CHIHUAHUA
SEGUIMIENTO A LA MATRIZ DE INDICADORES PARA RESULTADOS
Cierre Anual 2024

418 - UNIVERSIDAD AUTONOMA DE CHIHUAHUA													
2E068C1 - COBERTURA EN EDUCACION SUPERIOR LICENCIATURA													
Objetivos		Indicador						Meta		Avance Anual del Indicador		Medio de Verificación	Supuestos
Nivel / Referencia	Resumen Narrativo	Nombre del Indicador / Descripción del Indicador	Método de Cálculo	Tipo / Dimensión / Frecuencia/Traectoria	Fórmula / Variables de la Fórmula	Clasificación	Unidad de Medida	Valor Reprog.	Meta	Valor Logrado Acumulado	Avance Acum.		

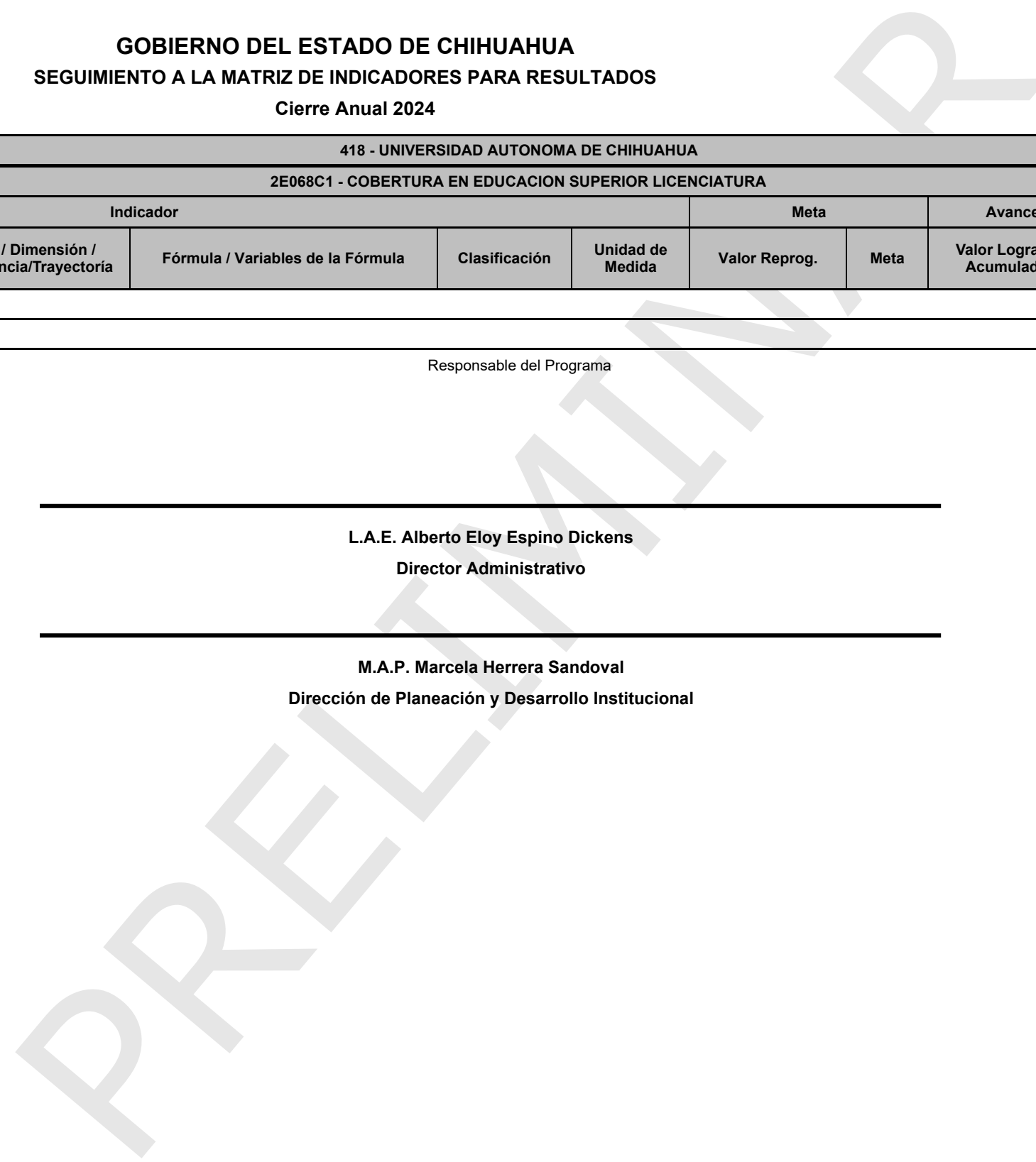
Observaciones Generales del Programa Presupuestario en el Período

--

Responsable del Programa

L.A.E. Alberto Eloy Espino Dickens
Director Administrativo

M.A.P. Marcela Herrera Sandoval
Dirección de Planeación y Desarrollo Institucional



GOBIERNO DEL ESTADO DE CHIHUAHUA
SEGUIMIENTO A LA MATRIZ DE INDICADORES PARA RESULTADOS
Cierre Anual 2024

Ente Público	418 - UNIVERSIDAD AUTONOMA DE CHIHUAHUA
Programa presupuestario	2E072C1 - DOCENCIA EN EDUCACION SUPERIOR LICENCIATURA
Definición del Programa	Se orienta a las acciones y proyectos que permiten la correcta prestación y regulación de los servicios para educación superior en licenciatura, que aporten mayor calidad a la educación que se brinda en nivel superior universitario o profesional asociado, licenciatura y universitaria.
Problema que atiende el Programa	108683 - Las alumnas y los alumnos de Licenciatura de la Universidad Autónoma de Chihuahua concluyen su educación superior con deficiente formación académica.

POBLACIONES					
Tipo	Descripción	Unidad de Medida Población	Total	Mujeres	Hombres
REFERENCIA	Las alumnas y los alumnos de Educación Superior en el Estado de Chihuahua	Alumnas y alumnos	142,788	77,533	65,255
NO AFECTADA	Las alumnas y los alumnos de Educación Superior en otros niveles (Técnico Superior y Posgrado) en el Estado de Chihuahua.	Alumnas y alumnos	20,168	9,968	10,200
POTENCIAL (AFECTADA)	Las alumnas y los alumnos de Educación Superior de nivel Licenciatura en el Estado de Chihuahua.	Alumnas y alumnos	122,620	67,565	55,055
OBJETIVO	Las alumnas y los alumnos de Educación Superior de nivel Licenciatura en otras instituciones en el Estado de Chihuahua.	Alumnas y alumnos	25,843	14,385	11,458
POSTERGADA	Las alumnas y los alumnos de Educación Superior de nivel Licenciatura en otras instituciones en el Estado de Chihuahua.	Alumnas y alumnos	96,777	53,180	43,597
ATENDIDA	Las alumnas y los alumnos de Educación Superior de nivel Licenciatura en otras instituciones en el Estado de Chihuahua.	Alumnas y alumnos	24,713	13,782	10,931

ALINEACIÓN A INSTRUMENTOS DE PLANEACIÓN ESTRATÉGICA	
Eje Rector - Tema - Tema Transversal	E104T4 - SALUD, DESARROLLO HUMANO E IDENTIDAD CHIHUAHUA - EDUCACION - RESPETO DE LOS DERECHOS HUMANOS
Objetivos de Desarrollo Sostenible	
OBJETIVO	OD04 - Garantizar una educación inclusiva, equitativa y de calidad y promover oportunidades de aprendizaje durante toda la vida para todos
Plan Nacional de Desarrollo	
TEMA	E203 - Derecho a la educación
Plan Estatal de Desarrollo 2022-2027	
OBJETIVO	E10401002 - Brindar los servicios educativos de calidad a los estudiantes de escuelas del Sistema Educativo Estatal, a través del desarrollo de ambientes escolares que propicien el aprendizaje, la inclusión, equidad y perspectiva de género.
Programas de Mediano Plazo 2022 -2027	
OBJETIVO	PS05020003 - Fortalecer el nivel de profesionalización y capacitación de los maestros para brindar una enseñanza de calidad.

PRESUPUESTO DEL PROGRAMA			
Anual			
Autorizado	Modificado	Gasto	% de gasto / modificado
304,439,850.15	377,941,937.91	230,284,186.65	60.93

INDICADORES DEL PROGRAMA			
Total de indicadores en el año	Indicadores con avance	Indicadores sin avance	Indicadores sin avance - Con justificación
12	11	1	1

GOBIERNO DEL ESTADO DE CHIHUAHUA
SEGUIMIENTO A LA MATRIZ DE INDICADORES PARA RESULTADOS
Cierre Anual 2024

Ente Público	418 - UNIVERSIDAD AUTONOMA DE CHIHUAHUA
Programa presupuestario	2E072C1 - DOCENCIA EN EDUCACION SUPERIOR LICENCIATURA
Definición del Programa	Se orienta a las acciones y proyectos que permiten la correcta prestación y regulación de los servicios para educación superior en licenciatura, que aporten mayor calidad a la educación que se brinda en nivel superior universitario o profesional asociado, licenciatura y universitaria.
Problema que atiende el Programa	108683 - Las alumnas y los alumnos de Licenciatura de la Universidad Autónoma de Chihuahua concluyen su educación superior con deficiente formación académica.

FUENTES DE FINANCIAMIENTO								
Clave	Descripción	Origen	Interrelaciones	Porcentaje	Autorizado	Modificado	Gasto	Varición
1118899	INGRESOS PARA UN FIN ESPECIFICO	RECURSOS FISCALES	2E072C1 - DOCENCIA EN EDUCACION SUPERIOR LICENCIATURA	9.68%	29,458,665.03	30,666,166.58	.00	30,666,166.58
1179099	CONTRAPARTE ESTATAL A REASIGNACIONES DE RECURSOS FEDERALES ORDINARIAS SECRETARIA DE EDUCACION PUBLICA	RECURSOS FISCALES	2E072C1 - DOCENCIA EN EDUCACION SUPERIOR LICENCIATURA	22.82%	69,470,089.37	99,418,050.10	76,854,141.13	22,563,908.97
1489899	INGRESOS PROPIOS DE ENTIDADES PARAESTATALES	INGRESOS PROPIOS	2E072C1 - DOCENCIA EN EDUCACION SUPERIOR LICENCIATURA	33.82%	102,970,714.83	131,219,466.50	69,189,037.89	62,030,428.61
2555199	REASIGNACIONES DE RECURSOS FEDERALES SECRETARIA DE EDUCACION PUBLICA	RECURSOS FEDERALES	2E072C1 - DOCENCIA EN EDUCACION SUPERIOR LICENCIATURA	0.00%	0.00	255,537.87	.00	255,537.87
2579099	REASIGNACIONES DE RECURSOS FEDERALES ORDINARIAS SECRETARIA DE EDUCACION PUBLICA	RECURSOS FEDERALES	2E072C1 - DOCENCIA EN EDUCACION SUPERIOR LICENCIATURA	33.68%	102,540,380.92	116,382,716.86	84,241,007.63	32,141,709.23
Total de presupuesto				100.00%	304,439,850.15	377,941,937.91	230,284,186.65	147,657,751.26

PRELIMINAR

GOBIERNO DEL ESTADO DE CHIHUAHUA
SEGUIMIENTO A LA MATRIZ DE INDICADORES PARA RESULTADOS
Cierre Anual 2024

418 - UNIVERSIDAD AUTONOMA DE CHIHUAHUA													
2E072C1 - DOCENCIA EN EDUCACION SUPERIOR LICENCIATURA													
Objetivos		Indicador						Meta		Avance Anual del Indicador		Medio de Verificación	Supuestos
Nivel / Referencia	Resumen Narrativo	Nombre del Indicador / Descripción del Indicador	Método de Cálculo	Tipo / Dimensión / Frecuencia/Trayectoria	Fórmula / Variables de la Fórmula	Clasificación	Unidad de Medida	Valor Reprog.	Meta	Valor Logrado Acumulado	Avance Acum.		
FIN	Contribuir a mejorar el logro académico de los estudiantes mediante el aseguramiento de la calidad de la formación académica	Variación Porcentual de Programas Educativos de Calidad de Licenciatura mide el cambio porcentual en el número de programas educativos de calidad de licenciatura de la Universidad Autónoma de Chihuahua.	VARIACION_PORCENTUAL	Estratégico Eficacia Anual ASCENDENTE	$((PECL_t/PECL_t-1)-1)*100$ PECL_t = Programas Educativos de Calidad de Licenciatura en el año actual PECL_t-1 = Programas Educativos de Calidad de Licenciatura en el año anterior	ACUMULADO CONSTANTE	Programas Programas	47.00 46.00	2.17	41.00 46.00	-10.87	DOCUMENTO INTERNO- Programas Educativos de Calidad Dirección de Planeación Dpto. de Gestión y Aseguramiento a la Calidad Periodicidad Anual ----	Los organismos acreditadores cumplen de manera oportuna y eficiente con la entrega de los dictámenes de acreditación.
Justificación: La meta se cumplió en el mes de octubre debido al cronograma de actividades el cual reporta en el último trimestre.													
Observaciones:													
PROPOSITO	Las alumnas y los alumnos de licenciatura de la Universidad Autónoma de Chihuahua concluyen su educación superior con eficiente formación académica	Porcentaje de egresados de programas educativos reconocidos por su buena calidad La Universidad ofrece una educación con altos estándares de calidad, y sus alumnas y alumnos egresados han recibido una formación académica sólida.	PORCENTAJE	Estratégico Eficacia Anual ASCENDENTE	$(AALEPEC/AALE)*100$ AALEPEC = Alumnas y alumnos de licenciatura egresados de programas educativos de calidad AALE = Alumnas y alumnos de licenciatura egresados	ACUMULADO ACUMULADO	Alumnas y alumnos Alumnas y alumnos	6,500.00 6,500.00	100.00	6,213.00 6,213.00	100.00	DOCUMENTO INTERNO-Documento interno Egreso de Licenciatura Dirección Académica Periodicidad Anual----	alumnas y alumnos concluyen satisfactoriamente el plan de estudios de un programa educativo de calidad.
Justificación: La meta se cumplió en el mes de octubre debido al cronograma de actividades el cual reporta en el último trimestre.													
Observaciones:													
COMPONENTE C01	Tutorías Impartidas.	Porcentaje de alumnas y alumnos de Licenciatura en el programa Institucional de tutorías Demuestra el aprovechamiento del apoyo y la orientación proporcionada por el programa de tutorías, sugiriendo el compromiso de la institución educativa con el éxito académico y personal de las alumnas y los alumnos	PORCENTAJE	Gestión Eficacia Anual ASCENDENTE	$(NDIAIEL/MTLIC)*100$ NDIAIEL = Estudiantes de Licenciatura Atendidos en el Programa de Institucional de Tutorías MTLIC = Matrícula Total de Licenciatura	ACUMULADO ACUMULADO	Alumnas y alumnos Alumnas y alumnos	17,125.00 25,500.00	67.16	16,341.00 24,713.00	66.12	DOCUMENTO INTERNO-Tutorías de Licenciatura Dirección Académica Periodicidad Anual----	las alumnas y los alumnos estarán dispuestos a participar en las tutorías Los tutores tendrán las herramientas y el entrenamiento necesario para proporcionar tutorías efectivas

GOBIERNO DEL ESTADO DE CHIHUAHUA
SEGUIMIENTO A LA MATRIZ DE INDICADORES PARA RESULTADOS
Cierre Anual 2024

418 - UNIVERSIDAD AUTONOMA DE CHIHUAHUA													
2E072C1 - DOCENCIA EN EDUCACION SUPERIOR LICENCIATURA													
Objetivos		Indicador						Meta		Avance Anual del Indicador		Medio de Verificación	Supuestos
Nivel / Referencia	Resumen Narrativo	Nombre del Indicador / Descripción del Indicador	Método de Cálculo	Tipo / Dimensión / Frecuencia/Trajectory	Fórmula / Variables de la Fórmula	Clasificación	Unidad de Medida	Valor Reprog.	Meta	Valor Logrado Acumulado	Avance Acum.		

Justificación: La meta de estudiantes atendidos en el programa institucional de tutorías se cumplió en la mitad del periodo escolar debido a que se es obligatorio ser atendido en el programa y la matrícula total se atiende cada semestre.

Observaciones:

ACTIVIDAD C0101	Gestión de tutorías	Porcentaje de Profesores de Tiempo Completo que Participan en el Programa Institucional de Tutorías	PORCENTAJE	Gestión Eficacia Anual ASCENDENTE	(NPTCPT/TPTC)*100 NPTCPT = Número de Profesores de Tiempo Completo en el Programa de Tutorías TPTC = Total de Profesores de Tiempo Completo.	ACUMULADO	Profesores de tiempo completo	860.00	90.53	949.00	98.55	DOCUMENTO INTERNO-Tutorías de Licenciatura Dirección Académica Dpto.Tutorías Periodicidad anual----	Los docentes están dispuestos a participar en el programa de tutorías Hay una demanda suficiente de alumnas y alumnos para la cantidad de docentes que participan en el programa de tutorías Las condiciones ambientales son favorables para la impartición de tutorías
		Profesores de Tiempo Completo Brindan apoyo personalizado para mejorar la calidad educativa.				ACUMULADO	Profesores de tiempo completo	950.00		963.00			

Justificación: La meta de número de profesores de tiempo completo en el programa de tutorías se cumple en el primer semestre debido a que es obligatorio para los profesores de tiempo completo

Observaciones:

ACTIVIDAD C0102	Realización del programa de tutorías	Porcentaje de Profesores de Medio Tiempo que participan en el Programa Institucional de Tutorías.	PORCENTAJE	Gestión Economía Anual ASCENDENTE	(NPMTPT/TPMT)*100 NPMTPT = Número de Profesores Medio de Tiempo en el Programa de Tutorías TPMT = Total de Profesores de Medio Tiempo.	ACUMULADO	Docente	30.00	29.41	45.00	4.28	DOCUMENTO INTERNO-Tutorías de Licenciatura Dirección Académica Dpto.Tutorías Periodicidad anual----	Los docentes están dispuestos a participar en el programa de tutorías Hay una demanda suficiente de alumnas y alumnos para la cantidad de docentes que participan en el programa de tutorías Las condiciones ambientales son favorables para la impartición de tutorías
		Profesores de Medio Tiempo Brindan apoyo personalizado para mejorar la calidad educativa.				ACUMULADO	Docente	102.00		1,052.00			

Justificación: Debido a un error de captura en los datos del mes de junio, la meta del indicador se encuentra discrepante respecto a los valores reales. Los datos correctos para este indicador son los siguientes: NPMTPT: 45 TPMT: 94 Estos valores arrojan un resultado logrado de 47.87%.

Observaciones:

GOBIERNO DEL ESTADO DE CHIHUAHUA
SEGUIMIENTO A LA MATRIZ DE INDICADORES PARA RESULTADOS
Cierre Anual 2024

418 - UNIVERSIDAD AUTONOMA DE CHIHUAHUA													
2E072C1 - DOCENCIA EN EDUCACION SUPERIOR LICENCIATURA													
Objetivos		Indicador						Meta		Avance Anual del Indicador		Medio de Verificación	Supuestos
Nivel / Referencia	Resumen Narrativo	Nombre del Indicador / Descripción del Indicador	Método de Cálculo	Tipo / Dimensión / Frecuencia/Trajectory	Fórmula / Variables de la Fórmula	Clasificación	Unidad de Medida	Valor Reprog.	Meta	Valor Logrado Acumulado	Avance Acum.		
COMPONENTE C02	Servicio docente otorgado	Promedio de alumnas y alumnos de Licenciatura por Profesores de Tempo completo	PROMEDIO_SIMP LE	Estratégico Eficacia Anual ASCENDENTE	(MTLIC/TPTC)							DOCUMENTO INTERNO-.Matrícula de Licenciatura 2 variable https://dgesui.ses.sep.gob.mx/sep.subsidioentransparencia.mx/2023/subsidio-ordinario/universidad/UACH Dirección Académica Periodicidad anual----	Los docentes mantienen un nivel constante de compromiso y participación activa en sus responsabilidades de enseñanza Los docentes son capaces de adaptarse a los cambios en los planes de estudio, metodologías de enseñanza o cualquier otro aspecto de su trabajo Las condiciones seguras y saludables existentes promueven un ambiente propicio para la formación alumnas y alumnos
					MTLIC = Matrícula Total de Licenciatura	ACUMULADO	Alumnas y alumnos	25,500.00	26.84	24,713.00	25.66		
					TPTC = Total de Profesores de Tiempo Completo.	ACUMULADO	Profesores de tiempo completo	950.00		963.00			
Justificación: La información de total de matrícula se emite en el mes de octubre debido a los procesos de auditoria de matrícula. Observaciones:													
		Promedio de alumnas y alumnos de Licenciatura por docentes	PROMEDIO_SIMP LE	Gestión Eficacia Anual ASCENDENTE	(MTLIC/TDOC)							DOCUMENTO INTERNO-.Matrícula de Licenciatura, docentes de licenciatura Dirección Académica Periodicidad anual----	Los docentes mantienen un nivel constante de compromiso y participación activa en sus responsabilidades de enseñanza Los docentes son capaces de adaptarse a los cambios en los planes de estudio, metodologías de enseñanza o cualquier otro aspecto de su trabajo Las condiciones seguras y saludables existentes promueven un ambiente propicio para la formación alumnas y alumnos
					MTLIC = Matrícula Total de Licenciatura	ACUMULADO	Alumnas y alumnos	25,500.00	18.21	24,713.00	9.72		
					TDOC = Total de Docentes	ACUMULADO	Docente	1,400.00		2,542.00			
Justificación: La información de total de matrícula se emite en el mes de octubre debido a los procesos de auditoria de matrícula. Observaciones:													

GOBIERNO DEL ESTADO DE CHIHUAHUA
SEGUIMIENTO A LA MATRIZ DE INDICADORES PARA RESULTADOS
Cierre Anual 2024

418 - UNIVERSIDAD AUTONOMA DE CHIHUAHUA													
2E072C1 - DOCENCIA EN EDUCACION SUPERIOR LICENCIATURA													
Objetivos		Indicador						Meta		Avance Anual del Indicador		Medio de Verificación	Supuestos
Nivel / Referencia	Resumen Narrativo	Nombre del Indicador / Descripción del Indicador	Método de Cálculo	Tipo / Dimensión / Frecuencia/Trajectory	Fórmula / Variables de la Fórmula	Clasificación	Unidad de Medida	Valor Reprog.	Meta	Valor Logrado Acumulado	Avance Acum.		
ACTIVIDAD C0201	Mejoramiento para el desempeño de los docentes de tiempo completo	Porcentaje de Profesores de Tiempo Completo que participan en el programa de estímulos al desempeño. Muestra los docentes de tiempo completo que se destacan en su labor académica y su compromiso con la institución	PORCENTAJE	Gestión Eficacia Anual ASCENDENTE	(PTCED/TPTC)*100 PTCED = Profesores de Tiempo Completo que participan y obtienen el estímulo al desempeño TPTC = Total de Profesores de Tiempo Completo	ACUMULADO	Profesores de tiempo completo	500.00	52.63	462.00	47.98	DOCUMENTO INTERNO-Beca Estímulo al desempeño Dirección Académica Periodicidad anual----	Existe convocatoria para el programa de estímulos al desempeño. Los Docentes atienden la convocatoria del programa de estímulo al desempeño en tiempo y forma. Las condiciones seguras y saludables existentes promueven un ambiente para participar en el programa de estímulos al desempeño. Los docentes cumplen con los requisitos para participar en el programa de estímulos al desempeño.
						ACUMULADO	Profesores de tiempo completo	950.00		963.00			
Justificación: El numero de profesores que participan y obtinene el estímulo se entrego a mitad del periodo en le primer semestre debido al congroma de la convocatoria.													
Observaciones:													
ACTIVIDAD C0202	Aprobación de docentes en el Programa para el Desarrollo Profesional Docente	Porcentaje de Profesores de Tiempo Completo con perfil PRODEP El docente cumple con ciertos estándares de calidad en su desempeño académico y su compromiso con la docencia ademas tiene un impacto en la calidad de la educación ofrecida por la Universidad.	PORCENTAJE	Gestión Eficacia Anual ASCENDENTE	(ND_PD/TPTC)*100 ND_PD = Número decentes con perfil PRODEP. TPTC = Total de Profesores de Tiempo Completo	ACUMULADO	Profesores de tiempo completo	600.00	63.16	582.00	60.44	DOCUMENTO INTERNO-Programa para el Desarrollo Profesional Docente Dirección de Planeación Dpto.. Gestoría periodicidad Anual----	Existe convocatoria para el PRODEP. Los Docentes atienden la convocatoria de PRODEP o en tiempo y forma. Las condiciones seguras y saludables existentes promueven un ambiente para participar en PRODEP. Los docentes cumplen con los requisitos para participar en PRODEP
						ACUMULADO	Profesores de tiempo completo	950.00		963.00			
Justificación: El numero de docentes con perfil prodep se informo en el mes de septiembre ya que en ese periodo se realiza la auditoria estadistica por el cual se cumplio con la meta con anterioridad.													
Observaciones:													

GOBIERNO DEL ESTADO DE CHIHUAHUA
SEGUIMIENTO A LA MATRIZ DE INDICADORES PARA RESULTADOS
Cierre Anual 2024

418 - UNIVERSIDAD AUTONOMA DE CHIHUAHUA													
2E072C1 - DOCENCIA EN EDUCACION SUPERIOR LICENCIATURA													
Objetivos		Indicador						Meta		Avance Anual del Indicador		Medio de Verificación	Supuestos
Nivel / Referencia	Resumen Narrativo	Nombre del Indicador / Descripción del Indicador	Método de Cálculo	Tipo / Dimensión / Frecuencia/Trajectory	Fórmula / Variables de la Fórmula	Clasificación	Unidad de Medida	Valor Reprog.	Meta	Valor Logrado Acumulado	Avance Acum.		
COMPONENTE C03	Idioma inglés acreditado	Porcentaje de Alumnas y alumnos Aprobados para la Acreditación de Idioma Inglés de Licenciatura	PORCENTAJE	Estratégico Calidad Anual DESCENDENTE	(AAASEAAIL/AASEAAIL)*100	ACUMULADO	Alumnas y alumnos	124.00	13.78	174.00	14.01	DOCUMENTO INTERNO-Inglés Licenciatura Dirección Académica Centro de Idiomas Periodicidad Anual----	las alumnas y los alumnos se preparan adecuadamente para los exámenes de acreditación del idioma inglés. El nivel de inglés requerido para aprobar el examen de acreditación es apropiado para el nivel de estudio de las alumnas y los alumnos. Las condiciones seguras y saludables existentes promueven un ambiente para realizar exámenes de acreditación en inglés
					AAASEAAIL = Alumnas y Alumnas que aprobaron los exámenes solicitados para la acreditación del idioma inglés en Licenciatura			900.00		1,242.00			
		Muestra buen nivel de competencia en el idioma y una efectiva preparación para la acreditación impartido por el Centro de Idiomas			AASEAAIL = Alumnas y Alumnas que solicitados para la acreditación del idioma inglés en Licenciatura	ACUMULADO	Alumnas y alumnos						
Justificación: superó la meta debido a la alta demanda registrada durante el último trimestre													
Observaciones:													
ACTIVIDAD C0301	Impartición de la asignaturas de ingles	Porcentaje de asignaturas impartidas en ingles a alumnas y alumnos de Licenciatura	PORCENTAJE	Gestión Eficacia Anual DESCENDENTE	(NDIAIEL/TSLIC)*100	ACUMULADO	Asignaturas	84.00	100.00	85.00	100.00	DOCUMENTO INTERNO-Inglés Licenciatura Dirección Académica Centro de Idiomas periodicidad anual----	Existe una demanda suficiente por parte de las alumnas y los alumnos para cursar asignaturas en inglés. Las condiciones seguras y saludables existentes promueven un ambiente para impartir asignaturas en inglés
					NDIAIEL = Número de Asignaturas Impartidas en Inglés a Alumnas y Alumnos de Licenciatura			84.00		85.00			
		Aumentar las oportunidades de empleabilidad para las alumnas y los alumnos			TSLIC = Total de Asignaturas de Licenciatura	ACUMULADO	Asignaturas						
Justificación: Se presenta el avance de meta en el ultimo trimestre debido a que se realizo una una actualizacion de y rediseño curricular de los programas educativos													
Observaciones:													

GOBIERNO DEL ESTADO DE CHIHUAHUA
SEGUIMIENTO A LA MATRIZ DE INDICADORES PARA RESULTADOS
Cierre Anual 2024

418 - UNIVERSIDAD AUTONOMA DE CHIHUAHUA													
2E072C1 - DOCENCIA EN EDUCACION SUPERIOR LICENCIATURA													
Objetivos		Indicador						Meta		Avance Anual del Indicador		Medio de Verificación	Supuestos
Nivel / Referencia	Resumen Narrativo	Nombre del Indicador / Descripción del Indicador	Método de Cálculo	Tipo / Dimensión / Frecuencia/Trajectory	Fórmula / Variables de la Fórmula	Clasificación	Unidad de Medida	Valor Reprog.	Meta	Valor Logrado Acumulado	Avance Acum.		

ACTIVIDAD C0302	Aprovechamiento de Idioma inglés	Promedio de docentes impartiendo asignaturas en inglés a alumnas y alumnos de licenciatura	PROMEDIO_SIMP LE	Gestión Eficacia Anual ASCENDENTE	(NDIAIAAL/MTLIC)	ACUMULADO	Docente	157.00	0.01	122.00	0.00	DOCUMENTO INTERNO-Inglés Licenciatura Dirección Académica Centro de Idiomas peridicidad anual----	las alumnas y los alumnos se preparan adecuadamente para los exámenes de acreditación del idioma inglés. El nivel de inglés requerido para aprobar el examen de acreditación es apropiado para el nivel de estudio de las alumnas y los alumnos. Las condiciones seguras y saludables existentes promueven un ambiente para realizar exámenes de acreditación en inglés
					NDIAIAAL = Número de Docentes Impartiendo Asignaturas en Inglés a Alumnas y Alumnos de Licenciatura			ACUMULADO	Alumnas y alumnos	25,500.00	24,713.00		
		Muestra el personal académico calificado y preparado para brindar una enseñanza de calidad en este idioma.			MTLIC = Matrícula Total de Licenciatura								

Justificación: Se están implementando estrategias para fortalecer la formación continua y ampliar la participación docente en programas de capacitación que impulsen el cumplimiento de este indicador.

Observaciones:

Observaciones Generales del Programa Presupuestario en el Período

--

Responsable del Programa

L.A.E. Alberto Eloy Espino Dickens
 Director Administrativo

M.A.P. Marcela Herrera Sandoval
 Dirección de Planeación y Desarrollo Institucional

GOBIERNO DEL ESTADO DE CHIHUAHUA
SEGUIMIENTO A LA MATRIZ DE INDICADORES PARA RESULTADOS
Cierre Anual 2024

Ente Público	418 - UNIVERSIDAD AUTONOMA DE CHIHUAHUA
Programa presupuestario	2E073C1 - DOCENCIA EN EDUCACION SUPERIOR POSGRADO
Definición del Programa	Se orienta a la formación de profesionistas investigadores especializados en temáticas socio ambientales, de sustentabilidad, humanísticas, tecnologías de información para la práctica educativa permitiendo la mejora continua en la educación, calidad de vida y una sociedad más comprometida con la cultura, ambiente y compromiso social.
Problema que atiende el Programa	108684 - Las alumnas y los alumnos de Posgrado de la Universidad Autónoma de Chihuahua concluyen su educación superior con deficiente formación integral

POBLACIONES					
Tipo	Descripción	Unidad de Medida Población	Total	Mujeres	Hombres
REFERENCIA	Las alumnas y los alumnos de Educación Superior en el Estado de Chihuahua	Alumnas y alumnos	142,788	77,533	65,255
NO AFECTADA	Las alumnas y los alumnos de Educación Superior en otros niveles (Técnico Superior y Licenciatura) en el Estado de Chihuahua.	Alumnas y alumnos	133,967	72,271	61,696
POTENCIAL (AFECTADA)	Las alumnas y los alumnos de Educación Superior de nivel Posgrado en el Estado de Chihuahua.	Alumnas y alumnos	8,821	5,262	3,559
OBJETIVO	Las alumnas y los alumnos de Educación Superior de nivel de Posgrado en la Universidad Autónoma de Chihuahua	Alumnas y alumnos	1,509	801	708
POSTERGADA	Las alumnas y los alumnos de Educación Superior de nivel Posgrado en otras instituciuines en el Estado de Chihuahua.	Alumnas y alumnos	7,312	4,461	2,851
ATENDIDA	Las alumnas y los alumnos de Educación Superior de nivel de Posgrado en la Universidad Autónoma de Chihuahua	Alumnas y alumnos	1,029	578	451

ALINEACIÓN A INSTRUMENTOS DE PLANEACIÓN ESTRATÉGICA	
Eje Rector - Tema - Tema Transversal	E104T4 - SALUD, DESARROLLO HUMANO E IDENTIDAD CHIHUAHUA - EDUCACION - RESPETO DE LOS DERECHOS HUMANOS
	Objetivos de Desarrollo Sostenible
OBJETIVO	OD04 - Garantizar una educación inclusiva, equitativa y de calidad y promover oportunidades de aprendizaje durante toda la vida para todos
	Plan Nacional de Desarrollo
TEMA	E203 - Derecho a la educación
	Plan Estatal de Desarrollo 2022-2027
OBJETIVO	E10401002 - Brindar los servicios educativos de calidad a los estudiantes de escuelas del Sistema Educativo Estatal, a través del desarrollo de ambientes escolares que propicien el aprendizaje, la inclusión, equidad y perspectiva de género.
	Programas de Mediano Plazo 2022 -2027
OBJETIVO	PS05020002 - Fortalecer los esquemas de vinculación institucional para mejorar la interacción que deben tener los planes de estudio en el sector productivo.

PRESUPUESTO DEL PROGRAMA			
Anual			
Autorizado	Modificado	Gasto	% de gasto / modificado
290,631,062.84	346,907,982.37	238,278,106.01	68.69

INDICADORES DEL PROGRAMA			
Total de indicadores en el año	Indicadores con avance	Indicadores sin avance	Indicadores sin avance - Con justificación
15	15	0	0

Cierre Anual 2024

PRBRREPX009

Ente Público	418 - UNIVERSIDAD AUTONOMA DE CHIHUAHUA
Programa presupuestario	2E073C1 - DOCENCIA EN EDUCACION SUPERIOR POSGRADO
Definición del Programa	Se orienta a la formación de profesionistas investigadores especializados en temáticas socio ambientales, de sustentabilidad, humanísticas, tecnologías de información para la práctica educativa permitiendo la mejora continua en la educación, calidad de vida y una sociedad más comprometida con la cultura, ambiente y compromiso social.
Problema que atiende el Programa	108684 - Las alumnas y los alumnos de Posgrado de la Universidad Autónoma de Chihuahua concluyen su educación superior con deficiente formación integral

FUENTES DE FINANCIAMIENTO									
Clave	Descripción	Origen	Interrelaciones	Porcentaje	Autorizado	Modificado	Gasto	Varición	
1118899	INGRESOS PARA UN FIN ESPECIFICO	RECURSOS FISCALES	2E073C1 - DOCENCIA EN EDUCACION SUPERIOR POSGRADO	7.60%	22,096,458.46	22,473,143.14	.00	22,473,143.14	
1179099	CONTRAPORTE ESTATAL A REASIGNACIONES DE RECURSOS FEDERALES ORDINARIAS SECRETARIA DE EDUCACION PUBLICA	RECURSOS FISCALES	2E073C1 - DOCENCIA EN EDUCACION SUPERIOR POSGRADO	18.60%	54,067,430.72	59,214,391.59	41,437,827.51	17,776,564.08	
1489899	INGRESOS PROPIOS DE ENTIDADES PARAESTATALES	INGRESOS PROPIOS	2E073C1 - DOCENCIA EN EDUCACION SUPERIOR POSGRADO	27.65%	80,346,246.98	89,053,384.61	38,899,202.95	50,154,181.66	
2579099	REASIGNACIONES DE RECURSOS FEDERALES ORDINARIAS SECRETARIA DE EDUCACION PUBLICA	RECURSOS FEDERALES	2E073C1 - DOCENCIA EN EDUCACION SUPERIOR POSGRADO	46.15%	134,120,926.68	176,167,063.03	157,941,075.55	18,225,987.48	
Total de presupuesto				100.00%	290,631,062.84	346,907,982.37	238,278,106.01	108,629,876.36	

PRELIMINAR

GOBIERNO DEL ESTADO DE CHIHUAHUA
SEGUIMIENTO A LA MATRIZ DE INDICADORES PARA RESULTADOS
Cierre Anual 2024

418 - UNIVERSIDAD AUTONOMA DE CHIHUAHUA													
2E073C1 - DOCENCIA EN EDUCACION SUPERIOR POSGRADO													
Objetivos		Indicador						Meta		Avance Anual del Indicador		Medio de Verificación	Supuestos
Nivel / Referencia	Resumen Narrativo	Nombre del Indicador / Descripción del Indicador	Método de Cálculo	Tipo / Dimensión / Frecuencia/Trayectoria	Fórmula / Variables de la Fórmula	Clasificación	Unidad de Medida	Valor Reprog.	Meta	Valor Logrado Acumulado	Avance Acum.		
FIN	Contribuir a la aplicación y generación del conocimiento al impulsar la investigación científica y el desarrollo tecnológico mediante la formación de estudiantes profesionistas para transitar hacia una sociedad del conocimiento más competitiva en el entorno.	Porcentaje de absorción estatal de alumnas y alumnos inscritos en nivel posgrado a nivel estatal.	PORCENTAJE	Estratégico Eficacia Anual ASCENDENTE	(MTPECH/ELECH)*100 MTPECH = Matrícula Total de Posgrado en el Estado de Chihuahua ELECH = Egresados de Licenciatura del Estado de Chihuahua	ACUMULADO ACUMULADO	Alumnas y alumnos Alumnas y alumnos	8,400.00 18,000.00	46.67	8,427.00 19,095.00	44.13	MEDIO PÚBLICO-Nombre del Documento. - Resumen estadístico SEECH, Área que genera la información. - Servicios Educativos del Estado de Chihuahua http://seech.gob.mx/estadistica/descarga/resumenes/Resumen_I2021.pdf?qt=1664808119361 Periodicidad Anual--	Las condiciones seguras y saludables existentes promueven un ambiente propicio para el ingreso y/o permanencia de las alumnas y los alumnos de licenciatura y posgrado Las alumnas y alumnos reciben apoyo financiero brindado por CONAHCYT Las alumnas y alumnos concluyen sus estudios de Licenciatura
Justificación: Alumnas y alumnos Posgrado en el Estado de Chihuahua													
Observaciones:													
PROPOSITO	Las alumnas y los alumnos de posgrado de la Universidad Autónoma de Chihuahua concluyen su educación superior con eficiente formación integral	Porcentaje de profesionistas a nivel posgrado del estado atendidas por la Universidad Autónoma de Chihuahua (UACH)	PORCENTAJE	Estratégico Eficacia Anual ASCENDENTE	(MTPOS/MTPECH)*100 MTPOS = Matrícula total de posgrado MTPECH = Matrícula total de posgrado en el estado de Chihuahua	ACUMULADO ACUMULADO	Alumnas y alumnos Alumnas y alumnos	1,036.00 8,400.00	12.33	1,029.00 8,427.00	12.21	MEDIO PÚBLICO-Nombre del Documento. - Resumen estadístico SEECH, Área que genera la información. - Servicios Educativos del Estado de Chihuahua http://seech.gob.mx/estadistica/descarga/resumenes/Resumen_I2021.pdf?qt=1664808119361 https://uach.mx/acerca/agenda-estadistica/ Periodicidad Anual --	Alumnas y alumnos interesados en los programas del Posgrado ofertados Las alumnas y alumnos reciben apoyo financiero brindado por CONAHCYT El nivel de subsidio estatal y federal se mantiene estable.
Justificación: Corresponden a alumnos de posgrado de nivel maestría de la Universidad Autónoma de Chihuahua.													
Observaciones:													

GOBIERNO DEL ESTADO DE CHIHUAHUA
SEGUIMIENTO A LA MATRIZ DE INDICADORES PARA RESULTADOS
Cierre Anual 2024

418 - UNIVERSIDAD AUTONOMA DE CHIHUAHUA													
2E073C1 - DOCENCIA EN EDUCACION SUPERIOR POSGRADO													
Objetivos		Indicador						Meta		Avance Anual del Indicador		Medio de Verificación	Supuestos
Nivel / Referencia	Resumen Narrativo	Nombre del Indicador / Descripción del Indicador	Método de Cálculo	Tipo / Dimensión / Frecuencia/Trayectoria	Fórmula / Variables de la Fórmula	Clasificación	Unidad de Medida	Valor Reprog.	Meta	Valor Logrado Acumulado	Avance Acum.		
COMPONENTE C01	Programas Educativos de Posgrado ofertados	Porcentaje de Estudiantes de Posgrado Inscritos en el Sistema Nacional de Posgrados (SNP)	PORCENTAJE	Gestión Eficacia Anual ASCENDENTE	(AAISNP/MTPOS)*100							MEDIO PÚBLICO-Nombre del Documento. - Agenda Estadística UACH, Área que genera la información. ¿ Dpto. Posgrado https://uach.mx/acerca/agenda-estadistica/ Periodicidad Anual--	Sistema Nacional de Posgrados SNP es atractivo para las alumnas y alumnos de posgrado. La permanencia en el padrón de Sistema Nacional de Posgrados SNP de los programas ofertados
					AAISNP = Alumnas y Alumnos inscritos en el Sistema Nacional de Posgrados SNP	ACUMULADO	Alumnas y alumnos	900.00	86.87	984.00	95.63		
		Estar inscrito en el SNP indica que el programa de posgrado se registra y es considerado alineado al Acuerdo de la Junta de Gobierno, entre los que son elegibles para otorgamiento de becas.			MTPOS = Matrícula Total de Posgrado	ACUMULADO	Alumnas y alumnos	1,036.00		1,029.00			
Justificación: Las matricula de posgrado de la Universidad Autónoma de Chihuahua tuvo un aumento en debido al incremento y acuerdo de becas CONACYT													
Observaciones:													
ACTIVIDAD C0101	Oferta de Programas Educativos acreditados en el Sistema Nacional de Posgrados	Porcentaje de Programas de Posgrado en el Sistema Nacional de Posgrados SNP	PORCENTAJE	Gestión Eficacia Anual ASCENDENTE	(NPSNP/TPP)*100							MEDIO PÚBLICO-Nombre del Documento. - Oferta de estudios de posgrado, Área que genera la información. ¿ Dpto. Posgrado https://uach.mx/posgrado/ Periodicidad Anual--	Los programas de posgrado son ser incluidos en el Sistema Nacional de Posgrados
					NPSNP = Número de Programas en Sistema Nacional de Posgrados SNP	CONSTANTE	Programas de posgrado	50.00	66.67	52.00	69.33		
		Indica que la institución ofrece programas de alta calidad académica y de investigación.			TPP = Total de Programas de Posgrado	CONSTANTE	Programas de posgrado	75.00		75.00			
Justificación: La permanencia de los programas en el Padrón del Sistema Nacional (SNP) asegura su calidad y reconocimiento, permitiendo acceder a beneficios que fortalecen la formación del estudiante de posgrado.													
Observaciones:													
ACTIVIDAD C0102	Oferta de Programas de Doctorado	Porcentaje de Programas de Doctorado	PORCENTAJE	Gestión Eficacia Anual ASCENDENTE	(NPD/TPP)*100							MEDIO PÚBLICO-Nombre del Documento. - Oferta de estudios de posgrado, Área que genera la información. ¿ Dpto. Posgrado Direccion de Investigación y Posgrado https://uach.mx/posgrado/ http://svrtmp.main.conacyt.mx/ConsultaSNP/?c=Consulta&a=ConsultaAvanzada Periodicidad Anual--	Existe una demanda suficiente por parte de las alumnas y alumnos para programas de doctorado en la universidad Los programas de doctorado cumplen con las normativas y estándares nacionales e internacionales de calidad
					NPD = Número Programas de Doctorado	CONSTANTE	Programas de posgrado	11.00	14.67	11.00	14.67		
		Muestra el desde los programas de posgrado enfoque en la formación de investigadores y en la generación de conocimiento avanzado en diversas áreas del conocimiento.			TPP = Total de Programas de Posgrado	CONSTANTE	Programas de posgrado	75.00		75.00			

GOBIERNO DEL ESTADO DE CHIHUAHUA
SEGUIMIENTO A LA MATRIZ DE INDICADORES PARA RESULTADOS
Cierre Anual 2024

418 - UNIVERSIDAD AUTONOMA DE CHIHUAHUA													
2E073C1 - DOCENCIA EN EDUCACION SUPERIOR POSGRADO													
Objetivos		Indicador						Meta		Avance Anual del Indicador		Medio de Verificación	Supuestos
Nivel / Referencia	Resumen Narrativo	Nombre del Indicador / Descripción del Indicador	Método de Cálculo	Tipo / Dimensión / Frecuencia/Traectoria	Fórmula / Variables de la Fórmula	Clasificación	Unidad de Medida	Valor Reprog.	Meta	Valor Logrado Acumulado	Avance Acum.		

Justificación: Gracias a las estrategias de la DIP y las estrategias se mantiene el numero de programas de posgrado

Observaciones:

COMPONENTE C02	Acceso equitativo para los aspirantes a educación superior posgrado otorgado	Porcentaje de alumnas y alumnos de Posgrado de Nuevo Ingreso	PORCENTAJE	Gestión Eficiencia Anual ASCENDENTE	(AAPNI/MTPOS)*100 AAPNI = Alumnas y Alumnos de Posgrado de Nuevo Ingreso MTPOS = Matrícula Total de Posgrado	ACUMULADO ACUMULADO	Alumnas y alumnos Alumnas y alumnos	390.00 1,036.00	37.64	367.00 1,029.00	35.67	DOCUMENTO INTERNO- Información obtenida y verificada del SEGA Dirección de Investigación y Posgrado periodicidad anual----	Los aspirantes obtienen un resultado positivo en su examen de admisión Los egresados de Licenciatura muestran interés en los programas educativos ofertados
-----------------------	---	---	------------	-------------------------------------	--	------------------------	--	--------------------	-------	--------------------	-------	--	--

Justificación: Gracias a las estrategias de la DIP y el aseguramiento de los convenios con CONACYT la meta se cumplió en el segundo trimestre del periodo

Observaciones:

ACTIVIDAD C0201	Aprobación por Examen de Admisión Nacional para Aspirantes a Residencias Médicas	Porcentaje de Admisiones Aceptadas por Examen Nacional para Aspirantes a Residencias Médica	PORCENTAJE	Gestión Eficiencia Anual ASCENDENTE	(AAENARM/ASENARM)*100 AAENARM = Admisiones Aceptadas por Examen Nacional para Aspirantes a Residencias Médicas ASENARM = Admisiones Solicitadas por Examen Nacional para Aspirantes a Residencias Médicas	ACUMULADO ACUMULADO	Acciones Acciones	230.00 241.00	95.44	251.00 251.00	100.00	DOCUMENTO INTERNO-Información obtenida y verificada del SEGA Dirección de Investigación y Posgrado Periodicidad anual----	los candidatos que solicitan ingreso tienen el nivel mínimo de cualificación y experiencia necesario para ser considerados para el posgrado Suficientes espacios disponibles en el programa de posgrado para acomodar a un cierto número de estudiantes. Las condiciones seguras y saludables existentes promueven un ambiente propicio para el ingreso de las alumnas y los alumnos
------------------------	---	--	------------	-------------------------------------	---	------------------------	----------------------	------------------	-------	------------------	--------	---	--

Justificación: La variable aumenta ligeramente gracias a que se gestiona apoyo por medio de CONACYT de esa manera atender mayor población.

Observaciones:

GOBIERNO DEL ESTADO DE CHIHUAHUA
SEGUIMIENTO A LA MATRIZ DE INDICADORES PARA RESULTADOS
Cierre Anual 2024

418 - UNIVERSIDAD AUTONOMA DE CHIHUAHUA													
2E073C1 - DOCENCIA EN EDUCACION SUPERIOR POSGRADO													
Objetivos		Indicador						Meta		Avance Anual del Indicador		Medio de Verificación	Supuestos
Nivel / Referencia	Resumen Narrativo	Nombre del Indicador / Descripción del Indicador	Método de Cálculo	Tipo / Dimensión / Frecuencia/Trayectoria	Fórmula / Variables de la Fórmula	Clasificación	Unidad de Medida	Valor Reprog.	Meta	Valor Logrado Acumulado	Avance Acum.		
ACTIVIDAD C0202	Aceptación por el Comité del Área de Interés	Porcentaje de alumnas y alumnos de Licenciatura en el programa Institucional de tutorías	PORCENTAJE	Gestión Eficacia Anual ASCENDENTE	(AACAI/ASCAI)*100 AACAI = Admisiones Aceptadas por Comité del Área de Interés ASCAI = Admisiones Solicitadas por Comité del Área de Interés	ACUMULADO	Acciones	121.00	72.89	186.00	100.00	DOCUMENTO INTERNO-Admisiones Por Comité del Área de Interés Dirección de Investigación y Posgrado Depto. Posgrado periodicidad anual----	Los candidatos presentan proyectos, investigaciones o actividades que son pertinentes y relevantes para el área de posgrado en cuestión. Se presentan solicitudes al comité los candidatos han presentado la documentación completa y necesaria para ser evaluados por el comité. Las condiciones seguras y saludables existentes promueven un ambiente propicio para el ingreso de las alumnas y los alumnos
		Muestra los resultados de las alumnas y alumnos en proyectos, investigaciones o cualquier actividad relacionada con esa área de posgrado				ACUMULADO	Acciones	166.00		186.00			
Justificación: La variable aumenta ligeramente gracias a que se gestiono apoyo por medio de CONACYT de esa manera atender mayor población.													
Observaciones:													
ACTIVIDAD C0203	Ingreso por proceso administrativo	Porcentaje de Admisiones Aceptadas por Procesos Administrativos	PORCENTAJE	Gestión Eficacia Anual ASCENDENTE	(AAPA/ASPA)*100 AAPA = Admisiones Aceptadas por Procesos Administrativos ASPA = Admisiones Solicitadas por Procesos Administrativos	ACUMULADO	Acciones	40.00	76.92	84.00	100.00	DOCUMENTO INTERNO-Información obtenida y verificada del SEGA Dirección de Investigación y Posgrado Depto. Posgrado Periodicidad anual----	los candidatos presentan documentación para la revisión y procesamiento administrativo. Las condiciones seguras y saludables existentes promueven un ambiente propicio para el ingreso de las alumnas y los alumnos Se presentan candidatos por Procesos Administrativos
		Muestra proceso administrativo es fluido y que los candidatos proporcionan en su mayoría la documentación y cumplen con los requisitos necesarios para incorporarse a la institución.				ACUMULADO	Acciones	52.00		84.00			
Justificación: La variable aumenta gracias a que se gestiono apoyo por medio de CONACYT de esa manera atender mayor población.													
Observaciones:													

GOBIERNO DEL ESTADO DE CHIHUAHUA
SEGUIMIENTO A LA MATRIZ DE INDICADORES PARA RESULTADOS
Cierre Anual 2024

418 - UNIVERSIDAD AUTONOMA DE CHIHUAHUA													
2E073C1 - DOCENCIA EN EDUCACION SUPERIOR POSGRADO													
Objetivos		Indicador						Meta		Avance Anual del Indicador		Medio de Verificación	Supuestos
Nivel / Referencia	Resumen Narrativo	Nombre del Indicador / Descripción del Indicador	Método de Cálculo	Tipo / Dimensión / Frecuencia/Trayectoria	Fórmula / Variables de la Fórmula	Clasificación	Unidad de Medida	Valor Reprog.	Meta	Valor Logrado Acumulado	Avance Acum.		
COMPONENTE C03	Docencia en el Sistema Nacional de Investigadoras e Investigadores acreditada	Promedio de alumnas y alumnos de posgrado por docentes reconocidos ante el Sistema Nacional de Investigadoras e Investigadores	PROMEDIO_SIMPLE	Gestión Eficacia Anual ASCENDENTE	(MTPOS/DRSNI) MTPOS = Matrícula Total de Posgrado DRSNI = Docentes Reconocidos ante el Sistema Nacional de Investigadoras e Investigadores	ACUMULADO ACUMULADO	Alumnas y alumnos Docente	1,036.00 351.00	2.95	1,029.00 383.00	2.69	MEDIO PÚBLICO-Nombre del Documento. - Padrón de Beneficiarios Sistema Nacional de Investigadores Área que genera la información. ¿ Dpto. Posgrado https://conahcyt.mx/convocatorias/convocatorias-sistema-nacional-de-investigadores-sni/resultados-sni https://conahcyt.mx/sistema-nacional-de-investigadores/padron-de-beneficiarios/ Periodicidad Anual--	Los Profesores de Tiempo Completo tienen el interés y la capacidad para realizar investigaciones de calidad Los PTC tienen suficiente tiempo y espacio en su carga de trabajo para dedicarse a la investigación
Proporciona una idea sobre el acceso que tienen los estudiantes de posgrado a docentes altamente calificados y reconocidos Justificación: Corresponde a alumnos de posgrado de nivel maestría de la Universidad Autónoma de Chihuahua Observaciones:													
ACTIVIDAD C0301	Realización de Proyectos de Investigación con financiamiento externo	Porcentaje de Proyectos de Investigación con Financiamiento Externo concluidos	PORCENTAJE	Gestión Eficacia Anual ASCENDENTE	(NPIVFE/TPIV)*100 NPIVFE = Número de Proyectos de Investigación con Financiamiento Externo concluidos TPIV = Total de Proyectos de Investigación Vígentes Financiamiento Externo	ACUMULADO ACUMULADO	Proyectos Proyectos	6.00 10.00	60.00	6.00 10.00	60.00	DOCUMENTO INTERNO-información documental de archivo Administrativo por Nombre de Proyecto y Número de Convenio Dirección de Investigación y Posgrado periodicidad anual----	Existen fuentes de financiamiento externas disponibles y accesibles para la universidad Los términos y condiciones del financiamiento externo son aceptables y viables para la universidad
El indicador muestra la eficiencia en la ejecución y cumplimiento de los objetivos de los proyectos financiados. Justificación: El numero de proyectos con financiamiento externo se realizo en el cuarto trimestre y se presento la evidencia en el mes de octubre. Observaciones:													
ACTIVIDAD C0302	Publicación en el Repositorio Informático Institucional	Porcentaje de Unidades Académicas con Publicaciones en el Repositorio Informático Institucional	PORCENTAJE	Gestión Eficacia Anual ASCENDENTE	(UAPRIR/UAPRIP)*100 UAPRIR = Unidades Académicas con publicaciones en el Repositorio Informático realizadas UAPRIP = Unidades Académicas con publicaciones en el Repositorio Informático programadas	ACUMULADO CONSTANTE	Unidades Unidades	12.00 12.00	100.00	12.00 12.00	100.00	MEDIO PÚBLICO-Nombre del Documento. - repositorio informático institucional. Depto. de Investigación http://repositorio.uach.mx Periodicidad Anual --	Las unidades académicas tienen acceso y conocimiento suficiente para utilizar el Repositorio Informático Institucional Existe una política clara y procedimientos que alientan o requieren que las unidades académicas publiquen en el Repositorio Informático Institucional
El indicador mide las publicaciones en el repositorio refleja el grado de participación y compromiso de las diferentes áreas de la institución en la difusión de la producción académica y científica													

GOBIERNO DEL ESTADO DE CHIHUAHUA
SEGUIMIENTO A LA MATRIZ DE INDICADORES PARA RESULTADOS
Cierre Anual 2024

418 - UNIVERSIDAD AUTONOMA DE CHIHUAHUA													
2E073C1 - DOCENCIA EN EDUCACION SUPERIOR POSGRADO													
Objetivos		Indicador						Meta		Avance Anual del Indicador		Medio de Verificación	Supuestos
Nivel / Referencia	Resumen Narrativo	Nombre del Indicador / Descripción del Indicador	Método de Cálculo	Tipo / Dimensión / Frecuencia/Traectoria	Fórmula / Variables de la Fórmula	Clasificación	Unidad de Medida	Valor Reprog.	Meta	Valor Logrado Acumulado	Avance Acum.		

Justificación: El numero de publicaciones se realizo en el segundo trimestre y se presento la evidencia en el mes de octubre.

Observaciones:

COMPONENTE C04	Investigación y conocimiento científico generado	Porcentaje de alumnas y alumnos de posgrado participando en publicaciones Científicas.	PORCENTAJE	Estratégico Eficacia Anual ASCENDENTE	(AAPPPC/MTPOS)*100	ACUMULADO	Alumnas y alumnos	57.00	5.50	55.00	5.34	DOCUMENTO INTERNO-Información obtenida de la U. Académicas. Sría de Inv. Y Posgrado Productividad de Estudiantes y Profesores Dirección de Investigación y Posgrado Depto. de Posgrado Periodicidad anual----	Alumnas y Alumnos de Posgrado participan en Publicaciones Científicas Las alumnas y alumnos de posgrado reciben formación o talleres en escritura científica, lo que facilita su participación en publicaciones. Las condiciones seguras y saludables existentes promueven participación en publicaciones de las alumnas y los alumnos
					AAPPPC = Alumnas y Alumnos de Posgrado Participando en Publicaciones Científicas			ACUMULADO	Alumnas y alumnos	1,036.00			
		Los estudiantes que participan en publicaciones científicas durante sus estudios de posgrado suelen estar mejor preparados para carreras académicas y de investigación, ya que han desarrollado habilidades esenciales para la escritura científica y la investigación											

Justificación: El numero de alumnos que participan en publicaciones se cumplio en el ultimo trimestre

Observaciones:

ACTIVIDAD C0401	Publicación de artículos en Revistas Científicas	Porcentaje de artículos aceptados para publicación en revistas científicas de alumnas y alumnos de posgrado	PORCENTAJE	Gestión Eficacia Anual ASCENDENTE	(AAPRC/AEPRC)*100	ACUMULADO	Artículos publicados	26.00	83.87	79.00	100.00	DOCUMENTO INTERNO-Información obtenida de la U. Académicas. Sría de Inv. y Posgrado Productividad de Estudiantes y Profesores Dirección de Investigación y Posgrado Depto. de Posgrado Periodicidad anual----	Alumnas y Alumnos de Posgrado participan en Publicaciones Científicas Las alumnas y alumnos de posgrado reciben formación o talleres en escritura científica, lo que facilita su participación en publicaciones. Las condiciones seguras y saludables existentes promueven participación en publicaciones de las alumnas y los alumnos
					AAPRC = Artículos Aceptados para Publicación en Revistas Científicas de alumnas y alumnos de posgrado			ACUMULADO	Artículos publicados	31.00			
		Muestra la publicación de los artículos aceptados en la contribución activa de la institución y sus estudiantes al avance de la ciencia.											

Justificación: La formación científica de las alumnas y alumnos de posgrado facilita su participación en publicaciones académicas. En el primer semestre, el número de artículos aceptados se representó, cumpliendo con la meta gracias a las estrategias implementadas por la DIP.

Observaciones:

GOBIERNO DEL ESTADO DE CHIHUAHUA
SEGUIMIENTO A LA MATRIZ DE INDICADORES PARA RESULTADOS
Cierre Anual 2024

418 - UNIVERSIDAD AUTONOMA DE CHIHUAHUA													
2E073C1 - DOCENCIA EN EDUCACION SUPERIOR POSGRADO													
Objetivos		Indicador						Meta		Avance Anual del Indicador		Medio de Verificación	Supuestos
Nivel / Referencia	Resumen Narrativo	Nombre del Indicador / Descripción del Indicador	Método de Cálculo	Tipo / Dimensión / Frecuencia/Trajectory	Fórmula / Variables de la Fórmula	Clasificación	Unidad de Medida	Valor Reprog.	Meta	Valor Logrado Acumulado	Avance Acum.		
ACTIVIDAD C0402	Supervisión de artículos en Revistas Científicas	Porcentaje de tutores de posgrado dirigiendo publicaciones en revistas científicas de alumnas y alumnos de posgrado	PORCENTAJE	Gestión Eficacia Anual ASCENDENTE	(TPPRCAA/TTP)*100 TPPRCAA = Tutores de Posgrado Dirigiendo Publicaciones en Revistas Científicas de alumnas y alumnos de posgrado TTP = Total de Tutores de Posgrado	ACUMULADO	Docente	57.00	14.69	55.00	14.67	MEDIO PÚBLICO-Nombre del Documento. Archivo documental del Núcleo Académico de los programas de Maestría y Doctorado. Depto. de Posgrado https://uach.mx/posgrado/ Periodicidad Anual--	Los tutores tienen la voluntad y el interés de colaborar activamente con las alumnas y alumnos en proyectos de investigación y en la redacción de artículos Las revistas científicas en las que se publican mantienen altos estándares de calidad y revisión. Las y los alumnos de posgrado participan en publicaciones en revistas científicas.
Muestra la eficiencia de los tutores están en los avances recientes en su campo, garantizando que la formación que ofrecen a los estudiantes sea actual y relevante.													
Justificación: Numero de tutores se concreto en el ultimo trimestre debido a cronograma de actividades de la Direccion de Investigacion y Posgrado.													
Observaciones:													
Observaciones Generales del Programa Presupuestario en el Período													

Responsable del Programa

L.A.E. Alberto Eloy Espino Dickens
 Director Administrativo

M.A.P. Marcela Herrera Sandoval
 Dirección de Planeación y Desarrollo Institucional

GOBIERNO DEL ESTADO DE CHIHUAHUA
SEGUIMIENTO A LA MATRIZ DE INDICADORES PARA RESULTADOS
Cierre Anual 2024

Ente Público	418 - UNIVERSIDAD AUTONOMA DE CHIHUAHUA
Programa presupuestario	2E142C1 - FORTALECIMIENTO DE LA GESTION EDUCATIVA, INCLUYENTE E INNOVADORA
Definición del Programa	Se orienta a la correcta prestación de servicios educativos de nivel superior con el objetivo del aseguramiento de la calidad de las funciones sustantivas y adjetivas de la institución mediante una gestión holística, innovadora, incluyente, eficiente y oportuna de los recursos intelectuales, académicos, financieros y patrimoniales con el objetivo de ser una institución pertinente, socialmente responsable y con alto sentido de pertenencia que satisfaga las necesidades de la comunidad universitaria.
Problema que atiende el Programa	108961 - Las alumnas y los alumnos de la Universidad Autónoma de Chihuahua cuentan con deficiente gestión de servicios administrativos de la institución.

POBLACIONES					
Tipo	Descripción	Unidad de Medida Población	Total	Mujeres	Hombres
REFERENCIA	Alumnas y alumnos inscritos en el Sistema Educativo en el Estado de Chihuahua.	Alumnas y alumnos	1,116,083	565,525	550,558
NO AFECTADA	Alumnas y alumnos de Educación Basica y otras modalidades en el Estado de Chihuahua.	Alumnas y alumnos	815,453	404,666	410,787
POTENCIAL (AFECTADA)	Alumnas y alumnos de Educación Media Superior y Superior en el Estado de Chihuahua.	Alumnas y alumnos	300,630	160,859	139,771
OBJETIVO	Alumnas y alumnos de Educación Media Superior y Superior en la Universidad Autónoma de Chihuahua	Alumnas y alumnos	27,499	15,299	12,200
POSTERGADA	Alumnas y alumnos de Educación Media Superior y Superior en otras instituciones en el Estado de Chihuahua.	Alumnas y alumnos	273,131	145,560	127,571
ATENDIDA	Alumnas y alumnos de Educación Media Superior y Superior en la Universidad Autónoma de Chihuahua	Alumnas y alumnos	26,845	14,951	11,894

ALINEACIÓN A INSTRUMENTOS DE PLANEACIÓN ESTRATÉGICA	
Eje Rector - Tema - Tema Transversal	E104T4 - SALUD, DESARROLLO HUMANO E IDENTIDAD CHIHUAHUA - EDUCACION - RESPETO DE LOS DERECHOS HUMANOS
Objetivos de Desarrollo Sostenible	
OBJETIVO	OD04 - Garantizar una educación inclusiva, equitativa y de calidad y promover oportunidades de aprendizaje durante toda la vida para todos
Plan Nacional de Desarrollo	
TEMA	E203 - Derecho a la educación
Plan Estatal de Desarrollo 2022-2027	
OBJETIVO	E10401001 - Ampliar la cobertura a nivel estatal en materia educativa.
Programas de Mediano Plazo 2022 -2027	
OBJETIVO	PS05010001 - Asegurar el acceso, permanencia y egreso de los estudiantes de todos los niveles educativos para garantizar el derecho a la educación.

PRESUPUESTO DEL PROGRAMA			
Anual			
Autorizado	Modificado	Gasto	% de gasto / modificado
980,712,804.61	672,399,104.02	391,642,327.36	58.25

INDICADORES DEL PROGRAMA			
Total de indicadores en el año	Indicadores con avance	Indicadores sin avance	Indicadores sin avance - Con justificación
15	15	0	0

Cierre Anual 2024

PRBRREPX009

Ente Público	418 - UNIVERSIDAD AUTONOMA DE CHIHUAHUA
Programa presupuestario	2E142C1 - FORTALECIMIENTO DE LA GESTION EDUCATIVA, INCLUYENTE E INNOVADORA
Definición del Programa	Se orienta a la correcta prestación de servicios educativos de nivel superior con el objetivo del aseguramiento de la calidad de las funciones sustantivas y adjetivas de la institución mediante una gestión holística, innovadora, incluyente, eficiente y oportuna de los recursos intelectuales, académicos, financieros y patrimoniales con el objetivo de ser una institución pertinente, socialmente responsable y con alto sentido de pertenencia que satisfaga las necesidades de la comunidad universitaria.
Problema que atiende el Programa	108961 - Las alumnas y los alumnos de la Universidad Autónoma de Chihuahua cuentan con deficiente gestión de servicios administrativos de la institución.

FUENTES DE FINANCIAMIENTO									
Clave	Descripción	Origen	Interrelaciones	Porcentaje	Autorizado	Modificado	Gasto	Varición	
1118823	INGRESOS PARA UN FIN ESPECIFICO 2023	RECURSOS FISCALES	2E142C1 - FORTALECIMIENTO DE LA GESTION EDUCATIVA, INCLUYENTE E INNOVADORA	0.00%	0.00	20,599,848.98	.00	20,599,848.98	
1118899	INGRESOS PARA UN FIN ESPECIFICO	RECURSOS FISCALES	2E142C1 - FORTALECIMIENTO DE LA GESTION EDUCATIVA, INCLUYENTE E INNOVADORA	4.73%	46,359,908.46	45,029,578.00	.00	45,029,578.00	
1179099	CONTRAPARTE ESTATAL A REASIGNACIONES DE RECURSOS FEDERALES ORDINARIAS SECRETARIA DE EDUCACION PUBLICA	RECURSOS FISCALES	2E142C1 - FORTALECIMIENTO DE LA GESTION EDUCATIVA, INCLUYENTE E INNOVADORA	32.40%	317,796,279.63	128,383,008.25	60,520,092.66	67,862,915.59	
1489899	INGRESOS PROPIOS DE ENTIDADES PARAESTATALES	INGRESOS PROPIOS	2E142C1 - FORTALECIMIENTO DE LA GESTION EDUCATIVA, INCLUYENTE E INNOVADORA	35.98%	352,843,966.46	262,556,371.64	168,382,791.83	94,173,579.81	
2579099	REASIGNACIONES DE RECURSOS FEDERALES ORDINARIAS SECRETARIA DE EDUCACION PUBLICA	RECURSOS FEDERALES	2E142C1 - FORTALECIMIENTO DE LA GESTION EDUCATIVA, INCLUYENTE E INNOVADORA	26.89%	263,712,650.06	215,830,297.15	162,739,442.87	53,090,854.28	
Total de presupuesto				100.00%	980,712,804.61	672,399,104.02	391,642,327.36	280,756,776.66	

GOBIERNO DEL ESTADO DE CHIHUAHUA
SEGUIMIENTO A LA MATRIZ DE INDICADORES PARA RESULTADOS
Cierre Anual 2024

418 - UNIVERSIDAD AUTONOMA DE CHIHUAHUA													
2E142C1 - FORTALECIMIENTO DE LA GESTION EDUCATIVA, INCLUYENTE E INNOVADORA													
Objetivos		Indicador						Meta		Avance Anual del Indicador		Medio de Verificación	Supuestos
Nivel / Referencia	Resumen Narrativo	Nombre del Indicador / Descripción del Indicador	Método de Cálculo	Tipo / Dimensión / Frecuencia/Trajectory	Fórmula / Variables de la Fórmula	Clasificación	Unidad de Medida	Valor Reprog.	Meta	Valor Logrado Acumulado	Avance Acum.		
FIN	Contribuir a mejorar la Políticas públicas actuales y sin cambios.calidad de los servicios educativos fomentando la transparencia y rendición de cuentas mediante la aplicación de un Sistema Integral de Información que permita una oportuna toma de decisiones siendo capaces de responder a las necesidades de nuestros alumnas y alumnos	Variación Porcentual del alumnas y alumnos de educación media superior y educación superior en el año actual en relación con el año anterior	VARIACION_PORCENTUAL	Estratégico Eficacia Anual ASCENDENTE	$((AAEMSES_t/AAEMSES_t-1)-1)*100$ AAEMSES_t = Alumnas y Alumnos de Educación Media Superior y Educación Superior en el año actual AAEMSES_t-1 = Alumnas y Alumnos de Educación Media Superior y Educación Superior en el año anterior	ACUMULADO	Alumnas y alumnos	27,000.00	-1.81	26,845.00	-2.16	MEDIO PÚBLICO-Nombre del Documento. - Agenda Estadística UACH, Área que genera la información. ¿ Dirección de planeación https://uach.mx/acerca/agenda-estadistica/ Periodicidad Anual--	Políticas públicas actuales y sin cambios. El sistema integral de información está diseñado para adaptarse a los cambios y a las diferentes necesidades
Justificación: La información de total de matrícula se emite en el mes de octubre debido a los procesos de auditoria de matrícula.													
Observaciones:													
PROPOSITO	Alumnas y alumnos atendidos con la calidad en la gestión de los servicios educativos de la institución	Promedio de alumnas y alumnos de educación media superior y educación superior en relación con la comunidad universitaria	PROMEDIO_SIMPLE	Estratégico Eficacia Anual ASCENDENTE	$(AAEMSES / CU)$ AAEMSES = Alumnos de educación media superior y educación superior CU = Comunidad universitaria	ACUMULADO	Alumnas y alumnos Personal	27,000.00	0.87	26,845.00	0.84	DOCUMENTO INTERNO-Nombre del documento: Estudio de satisfacción con la Administración y Gestión de la Institución Área que genera la información: Departamento de Gestión para Resultados de la Dirección de Planeación y Desarrollo Institucional Periodicidad: Anual ----	Las condiciones de salud y seguridad permiten la permanencia de personal académico y administrativo. Las condiciones de salud y seguridad permiten la permanencia de alumnas y alumnos. Las alumnas y alumnos se se interesan en programas ofertados de educación media superior y superior. entrega de recursos en tiempo y forma
Justificación: La información de total de matrícula se emite en el mes de octubre debido a los procesos de auditoria de matrícula.													
Observaciones:													

GOBIERNO DEL ESTADO DE CHIHUAHUA
SEGUIMIENTO A LA MATRIZ DE INDICADORES PARA RESULTADOS
Cierre Anual 2024

418 - UNIVERSIDAD AUTONOMA DE CHIHUAHUA													
2E142C1 - FORTALECIMIENTO DE LA GESTION EDUCATIVA, INCLUYENTE E INNOVADORA													
Objetivos		Indicador						Meta		Avance Anual del Indicador		Medio de Verificación	Supuestos
Nivel / Referencia	Resumen Narrativo	Nombre del Indicador / Descripción del Indicador	Método de Cálculo	Tipo / Dimensión / Frecuencia/Trayectoria	Fórmula / Variables de la Fórmula	Clasificación	Unidad de Medida	Valor Reprog.	Meta	Valor Logrado Acumulado	Avance Acum.		
COMPONENTE C01	Servicios de Personal de Unidades Académicas y Administrativas realizadas	Promedio de alumnas y alumnos de educación media superior y educación superior en relación Personal académico y administrativo	PROMEDIO_SIMPLE	Gestión Calidad Anual ASCENDENTE	(PPR/PPP)*100 PPR = Alumnos de Educación Media Superior y Educación Superior PPP = Personal académico y administrativo	ACUMULADO CONSTANTE	Alumnas y alumnos Personal	27,000.00 4,000.00	675.00	26,845.00 4,000.00	671.13	MEDIO PÚBLICO-Nombre del documento: Resumen de empleados, docentes y administrativos desglosado - 2023 http://transparencia.uach.mx/transparencia_proactiva.html Periodicidad: Anual --	Las condiciones de salud y seguridad permiten la permanencia de personal académico y administrativo. Las condiciones de salud y seguridad permiten la permanencia de alumnas y alumnos. Las alumnas y alumnos se se interesan en programas ofertados de educación media superior y superior. entrega de recursos en tiempo y forma
Justificación: La información de total de matrícula se emite en el mes de octubre debido a los procesos de auditoria de matrícula.													
Observaciones:													
		Porcentaje de Programas Presupuestarios evaluados en el Programa Anual de Evaluación	PORCENTAJE	Estratégico Calidad Anual ASCENDENTE	(PPEPAE/PPbR) PPEPAE = Programas Presupuestarios Evaluados en el Programa Anual de Evaluación PPbR = Programas Presupuestarios dentro del Presupuesto Basado en Resultados	ACUMULADO ACUMULADO	Programas presupuestarios Programas presupuestarios	1.00 6.00	0.17	1.00 6.00	0.17	MEDIO PÚBLICO-Nombre del documento: Informe de Evaluación, Área que genera la información: Departamento de Gestión para Resultados de la Dirección de Planeación y Desarrollo Institucional http://transparencia.uach.mx/informacion_publica_de_oficio/fraccion_vii.html Periodicidad: Anual --	Las condiciones de salud y seguridad permiten la permanencia de personal académico y administrativo. Las condiciones de salud y seguridad permiten la permanencia de alumnas y alumnos. Las alumnas y alumnos se se interesan en programas ofertados de educación media superior y superior. entrega de recursos en tiempo y forma
Justificación: El programa evaluado 2E051C1 fue evaluado en el cuarto trimestre por lo cual se cumple la meta a final del periodo.													
Observaciones:													
ACTIVIDAD C0101	Actualización de la normatividad educativa	Porcentaje de documentos normativos en operación	PORCENTAJE	Gestión Eficacia Anual ASCENDENTE	(DNO/NDN)*100 DNO = Documentos Normativos en Operación NDN = Numero de Documentos Normativos	ACUMULADO ACUMULADO	Documentos de normatividad Documentos de normatividad	130.00 130.00	100.00	148.00 148.00	100.00	DOCUMENTO INTERNO-Documento interno, Documentos Normativos Abogado General Periodicidad Anual----	Organismos de certificación certifican en tiempo y forma.

GOBIERNO DEL ESTADO DE CHIHUAHUA
SEGUIMIENTO A LA MATRIZ DE INDICADORES PARA RESULTADOS
Cierre Anual 2024

418 - UNIVERSIDAD AUTONOMA DE CHIHUAHUA													
2E142C1 - FORTALECIMIENTO DE LA GESTION EDUCATIVA, INCLUYENTE E INNOVADORA													
Objetivos		Indicador						Meta		Avance Anual del Indicador		Medio de Verificación	Supuestos
Nivel / Referencia	Resumen Narrativo	Nombre del Indicador / Descripción del Indicador	Método de Cálculo	Tipo / Dimensión / Frecuencia/Trayectoria	Fórmula / Variables de la Fórmula	Clasificación	Unidad de Medida	Valor Reprog.	Meta	Valor Logrado Acumulado	Avance Acum.		
Justificación: Los documentos normativos en operacion se presentan en el cuarto trimestre por lo cual se presento el avance en el mes de octubre debido a los procesos de cierre del periodo esta informacion la proporciona el departamento juridico de la Universidad Autonoma de Chihuahua													
Observaciones:													
ACTIVIDAD C0102	Rendición de cuentas y transparencia	Promedio de resultados obtenidos de evaluaciones realizadas al portal de transparencia del Ichitaip	PROMEDIO_SIMP LE	Gestión Eficiencia Anual REGULAR CONSTANTE	(ROE/TER) ROE = Resultados Obtenidos en Evaluaciones TER = Total de Evaluaciones Realizadas	ACUMULADO ACUMULADO	Evaluación Evaluaciones	9.00 1.00	9.00	8.10 1.00	8.10	MEDIO PÚBLICO-Nombre del Documento Dictámenes Ichitaip Depto. de transparencia http://transparencia.uach.mx/transparencia_proactiva.html Periodicidad Anual--	Se publican los informes en tiempo y forma Existen plataformas que permitan el fácil acceso a la información de manera organizada y comprensible. Evaluaciones realizadas en tiempo y forma
Justificación: Se detectaron áreas de oportunidad para el cumplimiento de ciertos criterios técnicos, lo que permitirá enfocar esfuerzos en ajustes específicos para futuras evaluaciones.													
Observaciones:													
		Porcentaje de auditorías favorables.	PORCENTAJE	Gestión Eficiencia Anual ASCENDENTE	(PAF/TPA)*100 PAF = Procesos Auditados Favorables TPA = Total de Procesos por Auditar programados	ACUMULADO CONSTANTE	Auditorias Auditorias	44.00 44.00	100.00	42.00 44.00	95.45	DOCUMENTO INTERNO-Auditoría Interna DEPARTAMENTO DE AUDITORIA INTERNA Anual----	Se publican los informes en tiempo y forma Existen plataformas que permitan el fácil acceso a la información de manera organizada y comprensible. Evaluaciones realizadas en tiempo y forma
Justificación: Se presenta el ultimo avance de auditorias debido a que el cierre del ejercicio se cumole la meta.													
Observaciones:													
		Porcentaje de Aspectos Susceptibles de Mejora Atendidos	PORCENTAJE	Gestión Eficiencia Anual ASCENDENTE	(NASMA/NASMP)*100 NASMA = Número de Aspectos Susceptibles de Mejora Atendidos NASMP = Número de Aspectos Susceptibles de Mejora Programados	ACUMULADO CONSTANTE	Aspectos susceptibles de mejora cumplidos Aspectos susceptibles de mejora cumplidos	6.00 6.00	100.00	6.00 6.00	100.00	MEDIO PÚBLICO-Información Pública de Oficio ASPECTOS SUSCEPTIBLES DE MEJORA PAE http://transparencia.uach.mx/informacion_publica_de_oficio/fraccion_vii.html Periodicidad Anual--	Se publican los informes en tiempo y forma Existen plataformas que permitan el fácil acceso a la información de manera organizada y comprensible. Evaluaciones realizadas en tiempo y forma
Justificación: Los ASM se atendieron en distintos meses durante el periodo del programa se concluyeron en el mes de septiembre este debido a las observaciones realizadas por la Secretaria de Hacienda por cual se cumple la meta en el tercer trimestre.													
Observaciones:													

GOBIERNO DEL ESTADO DE CHIHUAHUA
SEGUIMIENTO A LA MATRIZ DE INDICADORES PARA RESULTADOS
Cierre Anual 2024

418 - UNIVERSIDAD AUTONOMA DE CHIHUAHUA													
2E142C1 - FORTALECIMIENTO DE LA GESTION EDUCATIVA, INCLUYENTE E INNOVADORA													
Objetivos		Indicador						Meta		Avance Anual del Indicador		Medio de Verificación	Supuestos
Nivel / Referencia	Resumen Narrativo	Nombre del Indicador / Descripción del Indicador	Método de Cálculo	Tipo / Dimensión / Frecuencia/Traectoria	Fórmula / Variables de la Fórmula	Clasificación	Unidad de Medida	Valor Reprog.	Meta	Valor Logrado Acumulado	Avance Acum.		
ACTIVIDAD C0103	Capacitación, atención Suficiente y adecuada	Porcentaje de personal al servicio de la universidad capacitado y actualizado Expresa el porcentaje de personal al servicio de la universidad capacitado y actualizado en relación total	PORCENTAJE	Gestión Economía Anual DESCENDENTE	(PUCA/TP)*100 PUCA = Personal universitario capacitado y actualizado TP = Total de personal	ACUMULADO	Personal institucional	1,129.00	42.03	1,129.00	41.92	DOCUMENTO INTERNO-Resúmen de empleados, docentes y administrativos desglosado - Departamento de Recursos Humanos Periodicidad Anual----	Personal interesado en capacitarse. Foros disponibles para capacitación Condiciones de salud y seguridad adecuadas Personal en busca de asesorías Personal presenta solicitudes por Reclamaciones
						ACUMULADO	Personal institucional	2,686.00		2,693.00			
Justificación: La variable se cumplio en el ultimo trimestre debido a las acciones y conograma de actividades del Departamento de Recuros Humanos													
Observaciones:													
		Porcentaje de capacitaciones impartidas con Perspectiva de Género y Cultura de la Paz Muestra el nivel de capacitaciones y formación impartidos mediante cursos y diplomados para sensibilizar a la comunidad universitaria respecto a la Perspectiva de Género y Cultura de la Paz.	PORCENTAJE	Gestión Eficiencia Anual ASCENDENTE	(CPGyCPR/CPGyCPP)*100 CPGyCPR = Capacitaciones con Perspectiva de Género y Cultura de la Paz realizadas. CPGyCPP = Capacitaciones con Perspectiva de Género y Cultura de la Paz programadas	ACUMULADO	Capacitaciones	9.00	69.23	17.00	94.44	DOCUMENTO INTERNO-Nombre completo del documento: Informe trimestral de capacitaciones con Perspectiva de Género y Cultura de Paz Defensoría de los Derechos Universitarios, Igualdad y Atención a la Violencia de Género Periodicidad Anual----	Personal interesado en capacitarse. Foros disponibles para capacitación Condiciones de salud y seguridad adecuadas Personal en busca de asesorías Personal presenta solicitudes por Reclamaciones
Justificación: La variable superó la meta en el segundo trimestre, gracias a las acciones implementadas por la Defensoría de los Derechos Universitarios, Igualdad y Atención a la Violencia de Género.													
Observaciones:													

GOBIERNO DEL ESTADO DE CHIHUAHUA
SEGUIMIENTO A LA MATRIZ DE INDICADORES PARA RESULTADOS
Cierre Anual 2024

418 - UNIVERSIDAD AUTONOMA DE CHIHUAHUA													
2E142C1 - FORTALECIMIENTO DE LA GESTION EDUCATIVA, INCLUYENTE E INNOVADORA													
Objetivos		Indicador						Meta		Avance Anual del Indicador		Medio de Verificación	Supuestos
Nivel / Referencia	Resumen Narrativo	Nombre del Indicador / Descripción del Indicador	Método de Cálculo	Tipo / Dimensión / Frecuencia/Trayectoria	Fórmula / Variables de la Fórmula	Clasificación	Unidad de Medida	Valor Reprog.	Meta	Valor Logrado Acumulado	Avance Acum.		

		Porcentaje de reclamaciones atendidas	PORCENTAJE	Gestión Eficacia Anual ASCENDENTE	(SRCUC/SRCUE)*100								DOCUMENTO INTERNO-Nombre completo del documento: Informe trimestral de capacitaciones con Perspectiva de Género y Cultura de Paz Defensoría de los Derechos Universitarios, Igualdad y Atención a la Violencia de Género Periodicidad Anual----	Personal interesado en capacitarse. Foros disponibles para capacitación Condiciones de salud y seguridad adecuadas Personal en busca de asesorías Personal presenta solicitudes por Reclamaciones
		Refleja la resolucion de reclamaciones para el compromiso para dar seguimiento a las atenciones y reclamaciones presentadas por la comunidad universaritaria ante la Defensoría de los Derechos Universitarios, Igualdad y Atención a la Violencia de Género.			SRCUC = Solicitudes por Reclamaciones de la Comunidad Universitaria concluidas	ACUMULADO	Solicitudes	26.00	50.98	26.00	52.00			
					SRCUE = Solicitudes por Reclamaciones de la Comunidad Universitaria presentadas	ACUMULADO	Solicitudes	51.00		50.00				

Justificación: Se cumple la meta en el cuarto trimestre esto debido a que la Informacion se envia en el cierre del periodo por parte de la Defensoría de los Derechos Universitarios la cual genera informacion en el ultimo trimestre debido a su cronograma de activiades.

Observaciones:

COMPONENTE C02	Unidades Académicas Administrativas implementadas	Promedio de alumnas y alumnos de educación media superior y educación superior en relación con las Unidades académicas y administrativas	PROMEDIO_SIMPLE	Gestión Calidad Anual ASCENDENTE	(AAEMSES /UAA)								MEDIO PÚBLICO-Nombre de documento Agenda Estadística Dirección de Planeación https://uach.mx/acerca/agenda-estadistica/ Periodicidad Anual--	Las condiciones de salud y seguridad permiten la permanencia de alumnas y alumnos. Las alumnas y alumnas se se interesan en programas ofertados de educación media superior y superior. Las unidades administrativas son suficientes para satisfacer la necesidades de las alumnas y alumnas de educación media superior y superior.
		Muestra la relación numérica entre la cantidad de estudiantes que están inscritos en programas de educación media superior y superior, y el número de unidades académicas y administrativas disponibles en una institución o sistema educativos			AAEMSES = Alumnos de Educación Media Superior y Educación Superior	ACUMULADO	Alumnas y alumnos	27,000.00	931.03	26,845.00	894.83			
					UAA = Unidades Académicas y Administrativas	ACUMULADO	Unidades administrativas	29.00		30.00				

Justificación: La información de total de matrícula se emite en el mes de octubre debido a los procesos de auditoria de matrícula.

Observaciones:

GOBIERNO DEL ESTADO DE CHIHUAHUA
SEGUIMIENTO A LA MATRIZ DE INDICADORES PARA RESULTADOS
Cierre Anual 2024

418 - UNIVERSIDAD AUTONOMA DE CHIHUAHUA													
2E142C1 - FORTALECIMIENTO DE LA GESTION EDUCATIVA, INCLUYENTE E INNOVADORA													
Objetivos		Indicador						Meta		Avance Anual del Indicador		Medio de Verificación	Supuestos
Nivel / Referencia	Resumen Narrativo	Nombre del Indicador / Descripción del Indicador	Método de Cálculo	Tipo / Dimensión / Frecuencia/Trayectoria	Fórmula / Variables de la Fórmula	Clasificación	Unidad de Medida	Valor Reprog.	Meta	Valor Logrado Acumulado	Avance Acum.		
ACTIVIDAD C0201	Certificación de procesos académicos administrativos	Porcentaje de unidades académicas y administrativas con procesos de certificación ISO	PORCENTAJE	Gestión Eficacia Anual REGULAR CONSTANTE	(UAAPCISOR/UAAPCISOP)*100 UAAPCISOR = Unidades Académicas y Administrativas con Procesos de Certificación ISO Realizadas UAAPCISOP = Unidades Académicas y Administrativas con Procesos de Certificación ISO Programadas	ACUMULADO	Unidades administrativas	1.00	100.00	1.00	100.00	DOCUMENTO INTERNO-Registro Interno Documento interno Sistema de control documental Uniq Departamento de Certificación y Normatividad Periodicidad Anual----	Asignación del presupuesto en tiempo y forma. Ampliación de Etapa para procesos de certificación Casa certificadora entrega certificados en tiempo y forma Las condiciones ambientales y/o de seguridad permiten realizar certificaciones
		refleja la proporción de unidades (tanto académicas como administrativas) dentro de una institución educativa que han implementado y recibido una certificación bajo una norma ISO. Las normas ISO pueden incluir diferentes estándares que se enfocan en asegurar la calidad, la gestión ambiental, la seguridad y otros aspectos cruciales en la institución.				ACUMULADO	Unidades administrativas	1.00		1.00			
Justificación: La certificación ISO 21001:2018 se realizo en el cuarto trimestre debido ala naturaleza del mismo proceso.													
Observaciones:													
ACTIVIDAD C0202	Adquisición de bienes y/o servicios	Porcentaje de bienes y servicios recibidos en forma oportuna y eficaz	PORCENTAJE	Gestión Eficacia Anual DESCENDENTE	(SA_AByS/SR_AByS)*100 SA_AByS = Solicitudes Atendidas de Adquisiciones Bienes y Servicios SR_AByS = Solicitudes Recibidas de Adquisiciones Bienes y Servicios	ACUMULADO	Solicitudes	3,000.00	85.71	3,000.00	83.13	DOCUMENTO INTERNO-Docmento interno generado de SAGU Financiero Sub módulo de Adquisiciones DEPARTAMENTO DE ADQUISICIONES BIENES Y SERVICIOS Periodicidad Anual----	Los proveedores entregan en tiempo y forma Recursos financieros extraordinarios llegan en tiempo y forma Licitaciones realizadas en tiempo y forma Solicitudes recibidas en tiempo y forma
		Describe el porcentaje entre el total de Solicitudes Atendidas de Bienes y Servicios entre el Total de Solicitudes				ACUMULADO	Solicitudes	3,500.00		3,609.00			
Justificación: Se culmina el ejercicio en el final del cuarto trimestre debido a que el departamento de adquisiciones su cierre de ejercicio fiscal lo culmina en el mes de diciembre.													
NOTA : El seguimiento representa la evidencia programada sin embargo el valor logrado acumulado en representa un porcentaje demasiado alto.													
Observaciones:													

GOBIERNO DEL ESTADO DE CHIHUAHUA
SEGUIMIENTO A LA MATRIZ DE INDICADORES PARA RESULTADOS
Cierre Anual 2024

418 - UNIVERSIDAD AUTONOMA DE CHIHUAHUA													
2E142C1 - FORTALECIMIENTO DE LA GESTION EDUCATIVA, INCLUYENTE E INNOVADORA													
Objetivos		Indicador						Meta		Avance Anual del Indicador		Medio de Verificación	Supuestos
Nivel / Referencia	Resumen Narrativo	Nombre del Indicador / Descripción del Indicador	Método de Cálculo	Tipo / Dimensión / Frecuencia/Trayectoria	Fórmula / Variables de la Fórmula	Clasificación	Unidad de Medida	Valor Reprog.	Meta	Valor Logrado Acumulado	Avance Acum.		

ACTIVIDAD C0203	Actualización del inventario universitario	Porcentaje de activos etiquetados Expresa el número de activos que son etiquetados en relación a los adquiridos	PORCENTAJE	Gestión Eficacia Anual ASCENDENTE	(TAE/TAA)*100	ACUMULADO	Inventarios	1,000.00	100.00	1,152.00	99.57	DOCUMENTO INTERNO-Modulo de Bienes Patrimoniales DEPARTAMENTO DE BIENES PATRIMONIALES Anual----	Los proveedores entregan en tiempo y forma. Los recursos gestionados son entregados en tiempo y forma. Compras de activos realizadas en tiempo y forma. Recurso financieros para compra de activos entregados en tiempo y forma
					TAE = Total de Activos Etiquetados			ACUMULADO	Inventarios	1,000.00	1,157.00		

Justificación: La variable se cumplió en el primer semestre del año debido a un proceso que gestionó el Departamento de Bienes Patrimoniales el cual realizó una estrategia para tener un control de inventario más eficiente.

Observaciones:

Observaciones Generales del Programa Presupuestario en el Período

--

Responsable del Programa

L.A.E. Alberto Eloy Espino Dickens
 Director Administrativo

M.A.P. Marcela Herrera Sandoval
 Dirección de Planeación y Desarrollo Institucional

GOBIERNO DEL ESTADO DE CHIHUAHUA
SEGUIMIENTO A LA MATRIZ DE INDICADORES PARA RESULTADOS
Cierre Anual 2024

Ente Público	418 - UNIVERSIDAD AUTONOMA DE CHIHUAHUA
Programa presupuestario	2K017D2 - INFRAESTRUCTURA EDUCATIVA SUPERIOR
Definición del Programa	Construcción, equipamiento, conservación y rehabilitación de infraestructura física de planteles escolares del nivel de educación superior según las necesidades de cada plantel. Aplica para todas las escuelas públicas y tiene por objeto ampliar, mejorar y mantener en buen estado físico la infraestructura, así como optimizar el funcionamiento de la misma, que permita mantener instalaciones dignas.
Problema que atiende el Programa	108786 - Las alumnas y los alumnos de la Universidad Autónoma de Chihuahua cuentan con insuficiente infraestructura Educativa

POBLACIONES					
Tipo	Descripción	Unidad de Medida Población	Total	Mujeres	Hombres
REFERENCIA	Las alumnas y los alumnos de Educación en Superior en movilidad Presencial en el Estado de Chihuahua	Alumnas y alumnos	129,563	69,821	59,742
NO AFECTADA	Las alumnas y los alumnos de Educación Superior en movilidad Presencial en otros niveles (Técnico Superior y Posgrado) en el Estado de Chihuahua	Alumnas y alumnos	11,335	4,706	6,629
POTENCIAL (AFECTADA)	Las alumnas y los alumnos de Educación Superior en movilidad Presencial en el Estado de Chihuahua.	Alumnas y alumnos	118,228	65,115	53,113
OBJETIVO	Las alumnas y los alumnos de Educación Superior en movilidad Presencial en la Universidad Autónoma de Chihuahua	Alumnas y alumnos	25,483	14,139	11,344
POSTERGADA	Las alumnas y los alumnos de Educación Superior en movilidad Presencial en otras Instituciones en el Estado de Chihuahua.	Alumnas y alumnos	92,745	50,976	41,769
ATENDIDA	Las alumnas y los alumnos de Educación Superior en movilidad Presencial en la Universidad Autónoma de Chihuahua	Alumnas y alumnos	24,713	13,782	10,931

ALINEACIÓN A INSTRUMENTOS DE PLANEACIÓN ESTRATÉGICA	
Eje Rector - Tema - Tema Transversal	E104T4 - SALUD, DESARROLLO HUMANO E IDENTIDAD CHIHUAHUA - EDUCACION - RESPETO DE LOS DERECHOS HUMANOS
	Objetivos de Desarrollo Sostenible
OBJETIVO	OD04 - Garantizar una educación inclusiva, equitativa y de calidad y promover oportunidades de aprendizaje durante toda la vida para todos
	Plan Nacional de Desarrollo
TEMA	E203 - Derecho a la educación
	Plan Estatal de Desarrollo 2022-2027
OBJETIVO	E10401001 - Ampliar la cobertura a nivel estatal en materia educativa.
	Programas de Mediano Plazo 2022 -2027
OBJETIVO	PS05010001 - Asegurar el acceso, permanencia y egreso de los estudiantes de todos los niveles educativos para garantizar el derecho a la educación.

PRESUPUESTO DEL PROGRAMA			
Anual			
Autorizado	Modificado	Gasto	% de gasto / modificado
35,103,235.56	18,607,408.80	0.00	.00

INDICADORES DEL PROGRAMA			
Total de indicadores en el año	Indicadores con avance	Indicadores sin avance	Indicadores sin avance - Con justificación
8	8	0	0

Cierre Anual 2024

PRBRREPX009

Ente Público	418 - UNIVERSIDAD AUTONOMA DE CHIHUAHUA
Programa presupuestario	2K017D2 - INFRAESTRUCTURA EDUCATIVA SUPERIOR
Definición del Programa	Construcción, equipamiento, conservación y rehabilitación de infraestructura física de planteles escolares del nivel de educación superior según las necesidades de cada plantel. Aplica para todas las escuelas públicas y tiene por objeto ampliar, mejorar y mantener en buen estado físico la infraestructura, así como optimizar el funcionamiento de la misma, que permita mantener instalaciones dignas.
Problema que atiende el Programa	108786 - Las alumnas y los alumnos de la Universidad Autónoma de Chihuahua cuentan con insuficiente infraestructura Educativa

FUENTES DE FINANCIAMIENTO										
Clave	Descripción	Origen	Interrelaciones	Porcentaje	Autorizado	Modificado	Gasto	Varición		
1533123	REMANENTES FONDO DE APORTACIONES MULTIPLES INFRAESTRUCTURA EDUCATIVA SUPERIOR (FAM) 2023	RECURSOS FEDERALES	2K017D2 - INFRAESTRUCTURA EDUCATIVA SUPERIOR	0.00%	0.00	1,632,323.80	.00	1,632,323.80		
2533199	FONDO DE APORTACIONES MULTIPLES INFRAESTRUCTURA EDUCATIVA SUPERIOR (FAM)	RECURSOS FEDERALES	2K017D2 - INFRAESTRUCTURA EDUCATIVA SUPERIOR	100.00%	35,103,235.56	16,975,085.00	.00	16,975,085.00		
Total de presupuesto				100.00%	35,103,235.56	18,607,408.80	.00	18,607,408.80		

ENTES ASOCIADOS											
Clave	Descripción	Porcentaje	Autorizado	Modificado	Gasto	Varición Mod. vs Gasto					
418	UNIVERSIDAD AUTONOMA DE CHIHUAHUA	100.00%	35,103,235.56	18,607,408.80	18,607,408.80	.00					
Total de presupuesto			100.00%	35,103,235.56	18,607,408.80	18,607,408.80	.00				

PRELIMINAR

GOBIERNO DEL ESTADO DE CHIHUAHUA
SEGUIMIENTO A LA MATRIZ DE INDICADORES PARA RESULTADOS
Cierre Anual 2024

418 - UNIVERSIDAD AUTONOMA DE CHIHUAHUA													
2K017D2 - INFRAESTRUCTURA EDUCATIVA SUPERIOR													
Objetivos		Indicador						Meta		Avance Anual del Indicador		Medio de Verificación	Supuestos
Nivel / Referencia	Resumen Narrativo	Nombre del Indicador / Descripción del Indicador	Método de Cálculo	Tipo / Dimensión / Frecuencia/Trayectoria	Fórmula / Variables de la Fórmula	Clasificación	Unidad de Medida	Valor Reprog.	Meta	Valor Logrado Acumulado	Avance Acum.		
FIN	Contribuir a elevar la cobertura en Educación Superior a través de el incremento de la capacidad de la infraestructura instalada en la Universidad Autónoma de Chihuahua	Porcentaje de absorción de Educación Superior Determina el porcentaje de alumnas y alumnos matriculados de nuevo ingreso en licenciatura en relación al total de egresados de Educación Media Superior	PORCENTAJE	Estratégico Eficacia Anual ASCENDENTE	(AANILIC/AAEMS_ECH)*100 AANILIC = Alumnas y Alumnos de Nuevo Ingreso de Licenciatura AAEMS_ECH = Alumnas y Alumnos Egresados de educación Media Superior en el Estado de Chihuahua	ACUMULADO ACUMULADO	Alumnas y alumnos Alumnas y alumnos	5,440.00 38,323.00	14.20	5,254.00 37,037.00	14.19	MEDIO PÚBLICO-Sistema de indicadores UACH, Portal de transparencia https://indicadores.uach.mx/sign_inhttp://transparencia.uach.mx/informacion_publica_de_oficio/fraccion_vii.html Periodicidad Anual--	Se reciben en tiempo y forma los recursos destinados para lograr los objetivos y metas de FAM
Justificación: Se sostiene el acceso de alumnas y alumnos de nuevo ingreso													
Observaciones:													
PROPOSITO	Las alumnas y los alumnos de la Universidad Autónoma de Chihuahua cuentan con suficiente infraestructura y equipamiento académico y de investigación	Porcentaje de alumnas y alumnos beneficiados con infraestructura educativa Determina el porcentaje de alumnas y alumnos de la Universidad Autónoma de Chihuahua inscritos y que son beneficiados con infraestructura educativa	PORCENTAJE	Estratégico Eficiencia Anual ASCENDENTE	(AABIE/AARIE)*100 AABIE = Alumnas y alumnos beneficiados con infraestructura educativa AARIE = Alumnas y alumnos con requerimiento de infraestructura educativa	ACUMULADO ACUMULADO	Alumnas y alumnos Alumnas y alumnos	10,200.00 10,200.00	100.00	10,200.00 10,200.00	100.00	MEDIO PÚBLICO-Dirección de Planeación, Sistema de Indicadores UACH , Portal de Transparencia https://indicadores.uach.mx/sign_in , http://transparencia.uach.mx/informacion_publica_de_oficio/fraccion_vii.html Periodicidad Anual--	Los estudiantes se interesan por la oferta educativa de la UACH y se inscriben según los requisitos necesarios para ser matriculados
Justificación: Alumnas y alumnos beneficiados con infraestructura educativa de nivel superior.													
Observaciones:													
COMPONENTE C01	Infraestructura Educativa Superior adecuada	Porcentaje de avance en la construcción y adecuación de espacios educativos de Infraestructura Educativa Superior Determina el porcentaje en la construcción y adecuación de espacios educativos según lo programado de Infraestructura Educativa Superior	PORCENTAJE	Gestión Eficiencia Anual DESCENDENTE	(ECAIES/ECAPIES)*100 ECAIES = Espacios Físicos Construidos y Adecuados de Infraestructura Educativa Superior ECAPIES = Espacios Físicos Construidos y Adecuados Programados de Infraestructura Educativa Superior	ACUMULADO CONSTANTE	Espacios educativos Espacios educativos	13.00 13.00	100.00	13.00 13.00	100.00	MEDIO PÚBLICO-Reporte descriptivo del informe de avance trimestral FAM https://indicadores.uach.mx/sign_inhttp://transparencia.uach.mx/ Dirección de planeación, Dpto. de Gestoría Periodicidad Trimestral--	Aumento de la inversión pública para la construcción de espacios educativos. Se reciben en tiempo y forma los recursos autorizados para la construcción.
Justificación: Los espacios físicos quedan comprometidos para su construcción en el año 2025													
Observaciones:													

GOBIERNO DEL ESTADO DE CHIHUAHUA
SEGUIMIENTO A LA MATRIZ DE INDICADORES PARA RESULTADOS
Cierre Anual 2024

418 - UNIVERSIDAD AUTONOMA DE CHIHUAHUA													
2K017D2 - INFRAESTRUCTURA EDUCATIVA SUPERIOR													
Objetivos		Indicador						Meta		Avance Anual del Indicador		Medio de Verificación	Supuestos
Nivel / Referencia	Resumen Narrativo	Nombre del Indicador / Descripción del Indicador	Método de Cálculo	Tipo / Dimensión / Frecuencia/Traectoria	Fórmula / Variables de la Fórmula	Clasificación	Unidad de Medida	Valor Reprog.	Meta	Valor Logrado Acumulado	Avance Acum.		
ACTIVIDAD C0101	Asignación de recursos financieros para espacios educativos construidos y adecuados de Infraestructura Educativa Superior	Porcentaje de recursos ejercidos para la construcción y adecuación de nuevos espacios educativos de Infraestructura Educativa Superior	PORCENTAJE	Gestión Economía Anual ASCENDENTE	(RFECAIES/RFACAIES)*100 RFECAIES = Recursos Financieros Ejercidos para construcción y adecuación de espacios educativos de Infraestructura Educativa Superior RFACAIES = Recursos Financieros Autorizados para construcción y adecuación de espacios educativos de Infraestructura Educativa Superior	ACUMULADO CONSTANTE	Recursos financieros Recursos financieros	16,975,085.00 16,975,085.00	100.00	16,975,085.00 16,975,085.00	100.00	MEDIO PÚBLICO-Reporte descriptivo del informe de avance trimestral FAM https://indicadores.uach.mx/sign_inhttp://transparencia.ua.ch.mx/informe_pash.html Dpto. de Gestoría Periodicidad trimestral--	Gobierno del estado emite oficio de autorización del proyecto ejecutivo. La licitación es atendida por las empresas constructoras y la obra de adjudica. Los recursos aprobados para la construcción de nuevos educativos son recibidos en tiempo y forma.
Determina el porcentaje del recurso ejercido para construcción y adecuación de espacios educativos según lo autorizado de Infraestructura Educativa Superior Justificación: Los espacios físicos quedan comprometidos para su construcción en el año 2025 Observaciones:													
COMPONENTE C02	Equipamiento y mobiliario educativo a nivel superior adquirido	Porcentaje de avance en la adquisición de equipamiento y mobiliario de Infraestructura Educativa Superior	PORCENTAJE	Gestión Eficacia Anual DESCENDENTE	(EAIES/EPIES)*100 EAIES = Equipamiento Adquirido de Infraestructura Educativa Superior EPIES = Equipamiento Programado de Infraestructura Educativa Superior	ACUMULADO CONSTANTE	Equipamiento Equipamiento	61.00 61.00	100.00	61.00 61.00	100.00	MEDIO PÚBLICO-Reporte descriptivo del informe de avance trimestral FAM https://indicadores.uach.mx/sign_inhttp://transparencia.ua.ch.mx/informacion_publica_de_oficio/fraccion_vii.html Dpto. de Gestoría Periodicidad trimestral--	Los proveedores entregan en tiempo y forma.
Determina el porcentaje del equipamiento adquirido según el programado de Infraestructura Educativa Superior Justificación: El equipamiento está comprometido para ser entregado a más tardar durante el segundo trimestre del año 2025 Observaciones:													

GOBIERNO DEL ESTADO DE CHIHUAHUA
SEGUIMIENTO A LA MATRIZ DE INDICADORES PARA RESULTADOS
Cierre Anual 2024

418 - UNIVERSIDAD AUTONOMA DE CHIHUAHUA													
2K017D2 - INFRAESTRUCTURA EDUCATIVA SUPERIOR													
Objetivos		Indicador						Meta		Avance Anual del Indicador		Medio de Verificación	Supuestos
Nivel / Referencia	Resumen Narrativo	Nombre del Indicador / Descripción del Indicador	Método de Cálculo	Tipo / Dimensión / Frecuencia/Traectoria	Fórmula / Variables de la Fórmula	Clasificación	Unidad de Medida	Valor Reprog.	Meta	Valor Logrado Acumulado	Avance Acum.		
ACTIVIDAD C0201	Asignación de recursos financieros para adquirir y renovar equipo y mobiliario.	Porcentaje de recursos ejercidos en la adquisición de equipamiento y mobiliario de Infraestructura Educativa Superior	PORCENTAJE	Gestión Economía Anual DESCENDENTE	(REIES/RAIES)*100 REIES = Recursos Financieros Ejercidos para equipamiento de Infraestructura Educativa Superior RAIES = Recursos Financieros Autorizados para equipamiento de Infraestructura Educativa Superior	ACUMULADO CONSTANTE	Recursos financieros Recursos financieros	1,632,323.80 1,632,323.80	100.00	1,632,323.80	100.00	MEDIO PÚBLICO-Reporte descriptivo del informe de avance trimestral FAM https://indicadores.uach.mx/sign_inhttp://transparencia.uaach.mx/informacion_publica_de_oficio/fraccion_vii.htm http://transparencia.uach.mx/informe_pash.html Dpto. de Gestoría Periodicidad trimestral--	Se reciben los recursos autorizados en tiempo y forma. Los proveedores entregan en tiempo y forma.
Determina el porcentaje del recurso ejercido para equipamiento en nivel superior según lo autorizado de Infraestructura Educativa Superior Justificación: El equipamiento está comprometido para ser entregado a más tardar durante el segundo trimestre del año 2025 Observaciones:													
COMPONENTE C03	Espacios educativos de Educación Superior adecuados y rehabilitados	Porcentaje de avance en la adecuación y rehabilitación de espacios educativos de Infraestructura Educativa Superior	PORCENTAJE	Gestión Eficacia Anual ASCENDENTE	(EARIESP/EARIESP)*100 EARIESP = Espacios educativos Adecuados y/o con Rehabilitación de Infraestructura Educativa Superior Realizados EARIESP = Espacios educativos Adecuados y/o con Rehabilitación de Infraestructura Educativa Superior Programados	ACUMULADO CONSTANTE	Espacios educativos Espacios educativos	1.00 1.00	100.00	1.00	100.00	MEDIO PÚBLICO-Reporte descriptivo del informe de avance trimestral FAM https://indicadores.uach.mx/sign_inhttp://transparencia.uaach.mx/ Dpto. de Gestoría Periodicidad trimestral--	Proveedores realizan en tiempo y forma adecuación y/o Rehabilitación de espacios educativos de Educación Superior
Determina el porcentaje en la adecuación y rehabilitación de espacios educativos según lo programado en proyectos de Infraestructura Educativa Superior Justificación: En el presente ejercicio no se obtuvo recurso financiero para Espacios educativos Adecuados y/o con Rehabilitación de Infraestructura Educativa Superior Observaciones:													

GOBIERNO DEL ESTADO DE CHIHUAHUA
SEGUIMIENTO A LA MATRIZ DE INDICADORES PARA RESULTADOS
Cierre Anual 2024

418 - UNIVERSIDAD AUTONOMA DE CHIHUAHUA													
2K017D2 - INFRAESTRUCTURA EDUCATIVA SUPERIOR													
Objetivos		Indicador						Meta		Avance Anual del Indicador		Medio de Verificación	Supuestos
Nivel / Referencia	Resumen Narrativo	Nombre del Indicador / Descripción del Indicador	Método de Cálculo	Tipo / Dimensión / Frecuencia/Trayectoria	Fórmula / Variables de la Fórmula	Clasificación	Unidad de Medida	Valor Reprog.	Meta	Valor Logrado Acumulado	Avance Acum.		
ACTIVIDAD C0301	Asignación de recursos financieros para la adecuación y rehabilitación de espacios educativos de Educación Superior	Porcentaje de recursos ejercidos para la adecuación y rehabilitación de espacios educativos de Infraestructura Educativa Superior	PORCENTAJE	Gestión Economía Anual ASCENDENTE	(RFEARIES/RFAARIES)*100 RFEARIES = Recursos Financieros Ejercidos para la adecuación y Rehabilitación de espacios educativos de Infraestructura Educativa Superior RFAARIES = Recursos Financieros Autorizados para Adecuación y Rehabilitación de espacios educativos de Infraestructura Educativa Superior	ACUMULADO CONSTANTE	Recursos financieros Recursos financieros	1.00 1.00	100.00	1.00 1.00	100.00	MEDIO PÚBLICO-Reporte descriptivo del informe de avance trimestral FAM https://indicadores.uach.mx/sign_inhttp://transparencia.ua ch.mx/informacion_publica_de_oficio/fraccion_vii.htm http://transparencia.uach.mx/informe_pash.html Dpto. de Gestoría Periodicidad trimestral--	Recursos Financieros recibidos en tiempo y forma para la adecuación y/o rehabilitación de espacios educativos de Educación Superior
		Determina el porcentaje del recurso ejercidos para la adecuación y rehabilitación de espacios educativos según lo autorizado de Infraestructura Educativa Superior											
Justificación: En el presente ejercicio no se obtuvo recurso financiero para Espacios educativos Adecuados y/o con Rehabilitación de Infraestructura Educativa Superior													
Observaciones:													
Observaciones Generales del Programa Presupuestario en el Período													

Responsable del Programa

L.A.E. Alberto Eloy Espino Dickens
 Director Administrativo

M.A.P. Marcela Herrera Sandoval
 Dirección de Planeación y Desarrollo Institucional

GOBIERNO DEL ESTADO DE CHIHUAHUA
SEGUIMIENTO A LA MATRIZ DE INDICADORES PARA RESULTADOS
Cierre Anual 2024

Ente Público	418 - UNIVERSIDAD AUTONOMA DE CHIHUAHUA
Programa presupuestario	2K018D2 - INFRAESTRUCTURA EDUCATIVA MEDIA SUPERIOR
Definición del Programa	Construcción, equipamiento, conservación y rehabilitación de infraestructura física de planteles escolares de educación media superior para que alumnas y alumnos cuenten con espacios dignos para una educación integral, favoreciendo a las personas vulnerables.
Problema que atiende el Programa	111806 - Insuficiente infraestructura académica a nivel Medio Superior en la Universidad Autónoma de Chihuahua

POBLACIONES					
Tipo	Descripción	Unidad de Medida Población	Total	Mujeres	Hombres
REFERENCIA	Las alumnas y los alumnos de Educación Media Superior en el Estado de Chihuahua	Alumnas y alumnos	159,029	83,681	75,348
NO AFECTADA	Las alumnas y los alumnos que pertenecen a otras instituciones de nivel Media Superior	Alumnas y alumnos	158,885	83,574	75,311
POTENCIAL (AFECTADA)	Las alumnas y los alumnos de Educación Media Superior de la Universidad Autónoma de Chihuahua	Alumnas y alumnos	144	107	37
OBJETIVO	Las alumnas y los alumnos de Educación Media Superior en modalidad presencial de la Universidad Autónoma de Chihuahua	Alumnas y alumnos	125	97	28
POSTERGADA	Las alumnas y los alumnos de Educación Media Superior en modalidad virtual de la Universidad Autónoma de Chihuahua	Alumnas y alumnos	19	10	9
ATENDIDA	Las alumnas y los alumnos de Educación Media Superior en modalidad presencial de la Universidad Autónoma de Chihuahua	Alumnas y alumnos	168	124	44

ALINEACIÓN A INSTRUMENTOS DE PLANEACIÓN ESTRATÉGICA	
Eje Rector - Tema - Tema Transversal	E104T4 - SALUD, DESARROLLO HUMANO E IDENTIDAD CHIHUAHUA - EDUCACION - RESPETO DE LOS DERECHOS HUMANOS
Objetivos de Desarrollo Sostenible	
OBJETIVO	OD04 - Garantizar una educación inclusiva, equitativa y de calidad y promover oportunidades de aprendizaje durante toda la vida para todos
Plan Nacional de Desarrollo	
TEMA	E203 - Derecho a la educación
Plan Estatal de Desarrollo 2022-2027	
OBJETIVO	E10401001 - Ampliar la cobertura a nivel estatal en materia educativa.
Programas de Mediano Plazo 2022 -2027	
OBJETIVO	PS05020004 - Ampliar la infraestructura, servicios básicos adaptados para estudiantes con discapacidad (agua potable, electricidad, sanitarios y lavabos) y equipamiento básico (computadoras, internet e intranet y materiales educativos) en la escuelas del Estado para potenciar el máximo logro de los aprendizajes.

PRESUPUESTO DEL PROGRAMA			
Anual			
Autorizado	Modificado	Gasto	% de gasto / modificado
0.00	23,601.00	0.00	.00

INDICADORES DEL PROGRAMA			
Total de indicadores en el año	Indicadores con avance	Indicadores sin avance	Indicadores sin avance - Con justificación
4	4	0	0

FUENTES DE FINANCIAMIENTO									
Clave	Descripción	Origen	Interrelaciones	Porcentaje	Autorizado	Modificado	Gasto	Variación	
2532999	FONDO DE APORTACIONES MULTIPLES INFRAESTRUCTURA EDUCATIVA MEDIA SUPERIOR (FAM)	RECURSOS FEDERALES	2K018D2 - INFRAESTRUCTURA EDUCATIVA MEDIA SUPERIOR	0.00%	0.00	23,601.00	.00	23,601.00	
Total de presupuesto				0.00%	0.00	23,601.00	.00	23,601.00	

GOBIERNO DEL ESTADO DE CHIHUAHUA
SEGUIMIENTO A LA MATRIZ DE INDICADORES PARA RESULTADOS
Cierre Anual 2024

418 - UNIVERSIDAD AUTONOMA DE CHIHUAHUA													
2K018D2 - INFRAESTRUCTURA EDUCATIVA MEDIA SUPERIOR													
Objetivos		Indicador						Meta		Avance Anual del Indicador		Medio de Verificación	Supuestos
Nivel / Referencia	Resumen Narrativo	Nombre del Indicador / Descripción del Indicador	Método de Cálculo	Tipo / Dimensión / Frecuencia/Trayectoria	Fórmula / Variables de la Fórmula	Clasificación	Unidad de Medida	Valor Reprog.	Meta	Valor Logrado Acumulado	Avance Acum.		
FIN	Contribuir a elevar la cobertura en Educación Media Superior mediante equipamiento de calidad para el aprendizaje	Porcentaje de alumnas y alumnos inscritos en Educación de Media Superior en el Estado	PORCENTAJE	Estratégico Eficacia Anual DESCENDENTE	$(AAMS/AAMS_ECH)*100$ AAMS = Alumnas y alumnos de Media Superior AAMS_ECH = Alumnas y alumnos de Media Superior en el Estado de Chihuahua	ACUMULADO ACUMULADO	Alumnas y alumnos Alumnas y alumnos	125.00 159,029.00	0.08	168.00 159,029.00	0.11	MEDIO PÚBLICO-Estadística PbR uach.mx/pbr Periodicidad Semestral--	Los estudiantes se interesan por la oferta educativa y se inscriben. Se reciben los recursos en tiempo y forma para la debida atención. Las condiciones climáticas y ambientales permanecen estables.
Justificación: Se incrementó la inscripción de alumnas y alumnos debido a la oferta educativa de educación media superior													
Observaciones:													
PROPOSITO	Las alumnas y los alumnos de Educación Media Superior de la Universidad Autónoma de Chihuahua carecen de equipamiento y mobiliario	Variación Porcentual de las alumnas y los alumnos de media superior beneficiados con equipamiento del año actual con respecto al año anterior	VARIACION_PORCENTUAL	Estratégico Eficacia Anual DESCENDENTE	$((AAMSB/AAMSB_t)-1)*100$ AAMSB = Alumnas y alumnos de Media Superior beneficiados en el año actual AAMSB_t = Alumnas y alumnos de Media Superior beneficiados en el año anterior	ACUMULADO CONSTANTE	Alumnas y alumnos Alumnas y alumnos	125.00 125.00	0.00	168.00 125.00	34.40	DOCUMENTO INTERNO-Estadística PbR uach.mx/pbr Periodicidad Anual----	Los estudiantes se interesan en la oferta educativa y se inscriben. Se reciben recursos financieros en tiempo y forma. Las condiciones climáticas y ambientales permanecen estables.
Justificación: La meta aumento ya que se generaron estrategias de oferta educativa													
Observaciones:													

GOBIERNO DEL ESTADO DE CHIHUAHUA
SEGUIMIENTO A LA MATRIZ DE INDICADORES PARA RESULTADOS
Cierre Anual 2024

418 - UNIVERSIDAD AUTONOMA DE CHIHUAHUA													
2K018D2 - INFRAESTRUCTURA EDUCATIVA MEDIA SUPERIOR													
Objetivos		Indicador						Meta		Avance Anual del Indicador		Medio de Verificación	Supuestos
Nivel / Referencia	Resumen Narrativo	Nombre del Indicador / Descripción del Indicador	Método de Cálculo	Tipo / Dimensión / Frecuencia/Traectoria	Fórmula / Variables de la Fórmula	Clasificación	Unidad de Medida	Valor Reprog.	Meta	Valor Logrado Acumulado	Avance Acum.		
COMPONENTE C01	Equipamiento y mobiliario educativo a nivel Media Superior adquirido	Porcentaje de avance en la adquisición de equipamiento y mobiliario de Infraestructura Educativa Media Superior	PORCENTAJE	Gestión Eficiencia Semestral ASCENDENTE	(EAIEMS/EPIEMS)*100 EAIEMS = Equipamiento Adquirido de Infraestructura Educativa Media Superior EPIEMS = Equipamiento Programado de Infraestructura Educativa Media Superior	ACUMULADO	Equipamiento	17.00	100.00	23.00	135.29	MEDIO PÚBLICO-Estadística PbR uach.mx/pbr Periodicidad Semestral--	Se reciben los recursos autorizados en tiempo y forma. Los proveedores entregan en tiempo y forma. Las condiciones climáticas y ambientales permanecen estables.
						CONSTANTE	Equipamiento	17.00		17.00			
Busca mejorar y actualizar la infraestructura educativa, lo que tiene un impacto positivo en la calidad de la enseñanza y el aprendizaje.													
Justificación: Se optimizo el recurso y se logro comprar más equipamiento con el recurso obtenido por lo cual se incrementó la meta en el cierre del cuarto trimestre.													
Observaciones:													
ACTIVIDAD C0101	Asignación de recursos financieros para adquirir equipo y mobiliario para espacios educativos de Educación Media Superior	Porcentaje de recursos financieros ejercidos en la adquisición de equipamiento y mobiliario de Infraestructura Educativa Media Superior	PORCENTAJE	Gestión Economía Semestral DESCENDENTE	(REIEMS/RAIEMS)*100 REIEMS = Recursos Financieros ejercidos para equipamiento de Infraestructura Educativa Media Superior RAIEMS = Recursos Financieros Autorizados para equipamiento de Infraestructura Educativa Media Superior	ACUMULADO	Recursos financieros	23,601.00	100.00	23,601.00	100.00	MEDIO PÚBLICO-Estadística PbR uach.mx/pbr Periodicidad Semestral--	Se reciben los recursos autorizados en tiempo y forma. Los proveedores entregan en tiempo y forma. Las condiciones climáticas y ambientales permanecen estables.
						CONSTANTE	Recursos financieros	23,601.00		23,601.00			
Muestra cuántos recurso financiero se destinan específicamente a la adquisición de equipamiento y mobiliario asignado a la infraestructura educativa de media superior													
Justificación: Recurso ejercido													
Observaciones:													

GOBIERNO DEL ESTADO DE CHIHUAHUA
SEGUIMIENTO A LA MATRIZ DE INDICADORES PARA RESULTADOS
Cierre Anual 2024

418 - UNIVERSIDAD AUTONOMA DE CHIHUAHUA													
2K018D2 - INFRAESTRUCTURA EDUCATIVA MEDIA SUPERIOR													
Objetivos		Indicador						Meta		Avance Anual del Indicador		Medio de Verificación	Supuestos
Nivel / Referencia	Resumen Narrativo	Nombre del Indicador / Descripción del Indicador	Método de Cálculo	Tipo / Dimensión / Frecuencia/Traectoria	Fórmula / Variables de la Fórmula	Clasificación	Unidad de Medida	Valor Reprog.	Meta	Valor Logrado Acumulado	Avance Acum.		

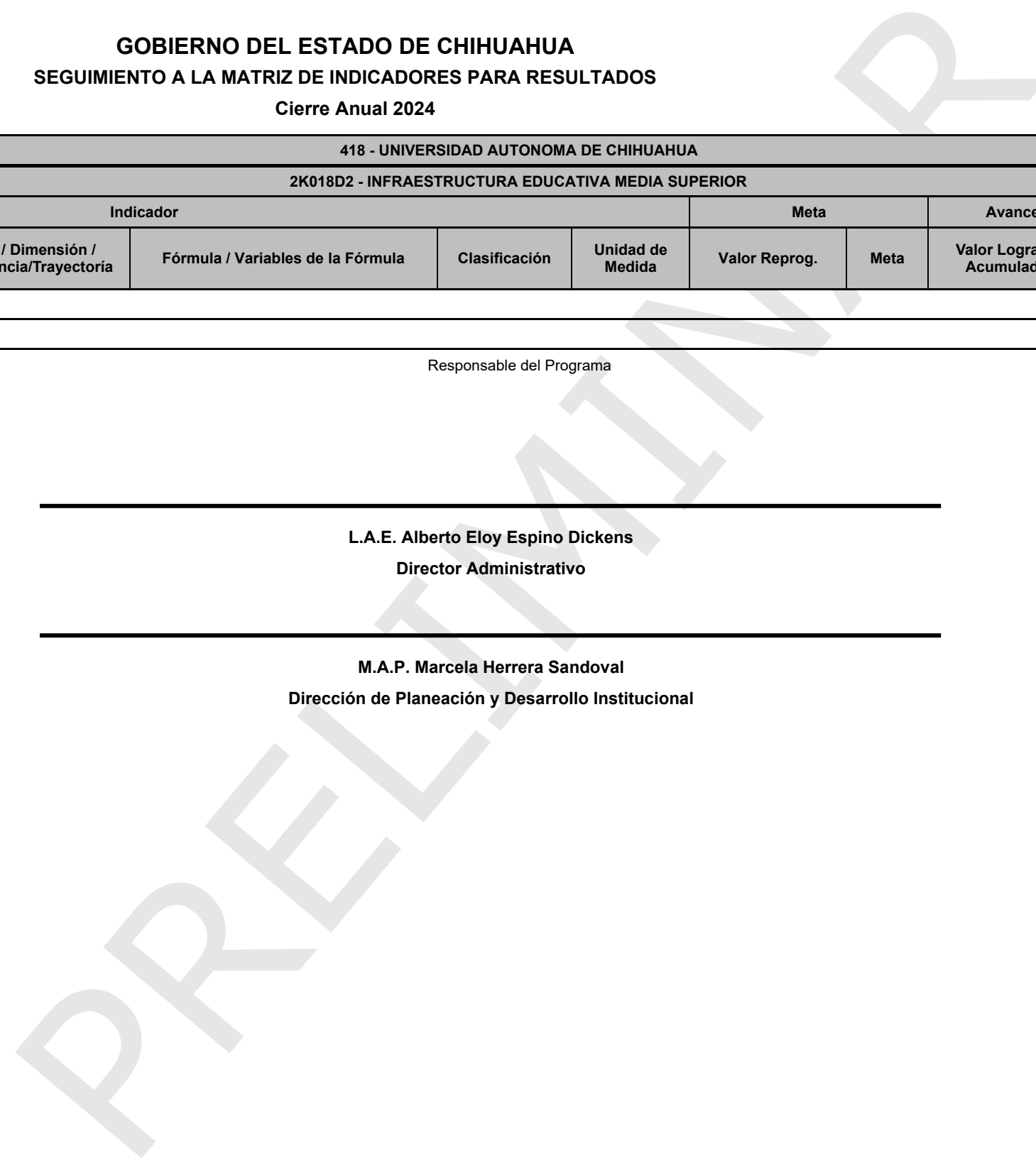
Observaciones Generales del Programa Presupuestario en el Período

--

Responsable del Programa

L.A.E. Alberto Eloy Espino Dickens
Director Administrativo

M.A.P. Marcela Herrera Sandoval
Dirección de Planeación y Desarrollo Institucional



GOBIERNO DEL ESTADO DE CHIHUAHUA
SEGUIMIENTO A LA MATRIZ DE INDICADORES PARA RESULTADOS
Cierre Anual 2024

418 - UNIVERSIDAD AUTONOMA DE CHIHUAHUA													
2K018D2 - INFRAESTRUCTURA EDUCATIVA MEDIA SUPERIOR													
Objetivos		Indicador						Meta		Avance Anual del Indicador		Medio de Verificación	Supuestos
Nivel / Referencia	Resumen Narrativo	Nombre del Indicador / Descripción del Indicador	Método de Cálculo	Tipo / Dimensión / Frecuencia/Traectoria	Fórmula / Variables de la Fórmula	Clasificación	Unidad de Medida	Valor Reprog.	Meta	Valor Logrado Acumulado	Avance Acum.		

Responsable del Ente Público

M.D.P. Luis Alfonso Rivera Campos
 Rector de la Universidad Autónoma de Chihuahua

LIC. Francisco Hugo Gutiérrez Dávila
 Secretario de Educación y Deporte

GOBIERNO DEL ESTADO DE CHIHUAHUA
SEGUIMIENTO A METAS Y BENEFICIARIOS DEL PROGRAMA OPERATIVO ANUAL
Cierre Anual 2024

Ente Público	418 - UNIVERSIDAD AUTONOMA DE CHIHUAHUA
Programa presupuestario	2E051C1 - VINCULACION Y SERVICIOS EDUCATIVOS
Definición del Programa	Fortalecer la vinculación entre la Universidad y los diferentes sectores económicos, sociales y gubernamentales, a través de diversos mecanismos de cooperación, que favorezcan la inserción de los egresados de la institución en el mercado laboral, en condiciones laborales o de autoempleo óptimas.
Problema que atiende el Programa	108679 - Las alumnas y los alumnos de licenciatura de la Universidad Autónoma de Chihuahua concluyen su educación superior con deficiente formación integral.

POBLACIONES					
Tipo	Descripción	Unidad de Medida Población	Total	Mujeres	Hombres
REFERENCIA	Las alumnas y los alumnos de licenciatura de la Universidad Autónoma de Chihuahua concluyen su educación superior con deficiente formación integral.	Alumnas y alumnos	142,788	77,533	65,255
NO AFECTADA	Las alumnas y los alumnos de Educación Superior en otros niveles (Técnico Superior y Posgrado) en el Estado de Chihuahua.	Alumnas y alumnos	20,168	9,968	10,200
POTENCIAL (AFECTADA)	Las alumnas y los alumnos de Educación Superior de nivel Licenciatura en el Estado de Chihuahua.	Alumnas y alumnos	122,620	67,565	55,055
OBJETIVO	Las alumnas y los alumnos de Educación Superior de nivel de Licenciatura en la Universidad Autónoma de Chihuahua	Alumnas y alumnos	25,843	14,385	11,458
POSTERGADA	Las alumnas y los alumnos de Educación Superior de nivel Licenciatura en otras instituciones en el Estado de Chihuahua.	Alumnas y alumnos	96,777	53,180	43,597
ATENDIDA	Las alumnas y los alumnos de Educación Superior de nivel de Licenciatura en la Universidad Autónoma de Chihuahua	Alumnas y alumnos	24,713	13,782	10,931

ALINEACIÓN A INSTRUMENTOS DE PLANEACIÓN ESTRATÉGICA

Eje Rector - Tema - Tema Transversal	E104T4 - SALUD, DESARROLLO HUMANO E IDENTIDAD CHIHUAHUA - EDUCACION - RESPETO DE LOS DERECHOS HUMANOS
---	--

Objetivos de Desarrollo Sostenible

OBJETIVO	OD04 - Garantizar una educación inclusiva, equitativa y de calidad y promover oportunidades de aprendizaje durante toda la vida para todos
----------	--

Plan Nacional de Desarrollo

TEMA	E203 - Derecho a la educación
------	-------------------------------

Plan Estatal de Desarrollo 2022-2027

OBJETIVO	E10401002 - Brindar los servicios educativos de calidad a los estudiantes de escuelas del Sistema Educativo Estatal, a través del desarrollo de ambientes escolares que propicien el aprendizaje, la inclusión, equidad y perspectiva de género.
----------	--

Programas de Mediano Plazo 2022 -2027

OBJETIVO	PS05020002 - Fortalecer los esquemas de vinculación institucional para mejorar la interacción que deben tener los planes de estudio en el sector productivo.
----------	--

PRESUPUESTO DEL PROGRAMA

ANUAL			
Autorizado	Modificado	Gasto	% de gasto / modificado
490,771,518.87	498,781,368.54	288,411,267.95	57.82

METAS DEL PROGRAMA

Total de metas programadas en el año		
16		

Metas con avance	Metas sin avance	Metas sin avance - Con Justificación
16	0	0

Promedio de avance Anual de las metas

104.70

GOBIERNO DEL ESTADO DE CHIHUAHUA
SEGUIMIENTO A METAS Y BENEFICIARIOS DEL PROGRAMA OPERATIVO ANUAL

Cierre Anual 2024

PRBRREPX007

Ente Público	418 - UNIVERSIDAD AUTONOMA DE CHIHUAHUA
Programa presupuestario	2E051C1 - VINCULACION Y SERVICIOS EDUCATIVOS
Definición del Programa	Fortalecer la vinculación entre la Universidad y los diferentes sectores económicos, sociales y gubernamentales, a través de diversos mecanismos de cooperación, que favorezcan la inserción de los egresados de la institución en el mercado laboral, en condiciones laborales o de autoempleo óptimas.
Problema que atiende el Programa	108679 - Las alumnas y los alumnos de licenciatura de la Universidad Autónoma de Chihuahua concluyen su educación superior con deficiente formación integral.

FUENTES DE FINANCIAMIENTO									
Clave	Descripción	Origen	Interrelaciones	Porcentaje	Autorizado	Modificado	Gasto	Variación	
1118899	INGRESOS PARA UN FIN ESPECIFICO	RECURSOS FISCALES	2E051C1 - VINCULACION Y SERVICIOS EDUCATIVOS	14.99%	73,553,142.55	72,628,893.12	.00	72,628,893.12	
1179099	CONTRAPARTE ESTATAL A REASIGNACIONES DE RECURSOS FEDERALES ORDINARIAS SECRETARIA DE EDUCACION PUBLICA	RECURSOS FISCALES	2E051C1 - VINCULACION Y SERVICIOS EDUCATIVOS	25.81%	126,676,901.87	153,497,303.81	109,124,581.91	44,372,721.90	
1489899	INGRESOS PROPIOS DE ENTIDADES PARAESTATALES	INGRESOS PROPIOS	2E051C1 - VINCULACION Y SERVICIOS EDUCATIVOS	11.89%	58,356,006.02	63,943,718.69	22,565,361.06	41,378,357.63	
2579099	REASIGNACIONES DE RECURSOS FEDERALES ORDINARIAS SECRETARIA DE EDUCACION PUBLICA	RECURSOS FEDERALES	2E051C1 - VINCULACION Y SERVICIOS EDUCATIVOS	47.31%	232,185,468.43	208,711,452.92	156,721,324.98	51,990,127.94	
Total de presupuesto				100.00%	490,771,518.87	498,781,368.54	288,411,267.95	210,370,100.59	

PRELIMINAR

GOBIERNO DEL ESTADO DE CHIHUAHUA
SEGUIMIENTO A METAS Y BENEFICIARIOS DEL PROGRAMA OPERATIVO ANUAL
Cierre Anual 2024

Ente Público	418 - UNIVERSIDAD AUTONOMA DE CHIHUAHUA
Programa presupuestario	2E051C1 - VINCULACION Y SERVICIOS EDUCATIVOS
Definición del Programa	Fortalecer la vinculación entre la Universidad y los diferentes sectores económicos, sociales y gubernamentales, a través de diversos mecanismos de cooperación, que favorezcan la inserción de los egresados de la institución en el mercado laboral, en condiciones laborales o de autoempleo óptimas.
Problema que atiende el Programa	108679 - Las alumnas y los alumnos de licenciatura de la Universidad Autónoma de Chihuahua concluyen su educación superior con deficiente formación integral.

Referencia	Resumen Narrativo	Meta Anual del Objetivo			Avance Anual de la Meta del Objetivo		Meta Anual de Beneficiarios		Avance Anual de Beneficiarios				
		Unidad de Medida	Clasificación de Metas	Valor Reprogramado	Valores Logrados		Tipo	Valor Reprogramado	Total	Hombres	Mujeres	%	
					Acumulado	% Avance Acumulado							
Proposito	Las alumnas y los alumnos de licenciatura de la Universidad Autónoma de Chihuahua concluyen de forma eficiente su educación superior con una formación integral	Alumnas y alumnos	A	18,700.00	18,700.00	100.00	Alumnas y alumnos	18,700	24,713	10,931	13,782	132.16	
		Justificación meta objetivo:		La Dirección de Extensión y Difusión gestiona la integración de la información a finales del año, por lo cual los resultados de la variable se lograron en el mes de noviembre debido al cronograma de actividades									
		Justificación meta beneficiarios:											
		\$	Presupuesto Modificado		Gasto								
			Anual		Acumulado	% Gasto Acumulado							
		498,781,368.54		288,411,267.95	57.82								
C01	Programas de extensión de servicio social y prácticas profesionales realizados	Meta Anual del Objetivo			Avance Anual de la Meta del Objetivo		Meta Anual de Beneficiarios		Avance Anual de Beneficiarios				
		Unidad de Medida	Clasificación de Metas	Valor Reprogramado	Valores Logrados		Tipo	Valor Reprogramado	Total	Hombres	Mujeres	%	
					Acumulado	% Avance Acumulado							
		Alumnas y alumnos	A	600.00	540.00	90.00	Alumnas y alumnos	600	540	250	290	90.00	
		Justificación meta objetivo:		La Dirección de Extensión y Difusión gestiona la integración de la información en varias etapas durante el año, por lo cual los resultados de la variable se lograron en el mes de Octubre debido al cronograma de actividades									
		Justificación meta beneficiarios:											
		Alumnas y alumnos	A	6,100.00	5,581.00	91.49	Alumnas y alumnos	6,100	5,581	2,775	2,806	91.49	
		Justificación meta objetivo:		La Dirección de Extensión y Difusión gestiona la integración de la información a finales del año, por lo cual los resultados de la variable se lograron en el mes de noviembre debido al cronograma de actividades									
		Justificación meta beneficiarios:											
\$	Presupuesto Modificado		Gasto										
	Anual		Acumulado	% Gasto Acumulado									
		114,543,108.70		43,165,974.12	37.69								

GOBIERNO DEL ESTADO DE CHIHUAHUA
SEGUIMIENTO A METAS Y BENEFICIARIOS DEL PROGRAMA OPERATIVO ANUAL
Cierre Anual 2024

Ente Público	418 - UNIVERSIDAD AUTONOMA DE CHIHUAHUA
Programa presupuestario	2E051C1 - VINCULACION Y SERVICIOS EDUCATIVOS
Definición del Programa	Fortalecer la vinculación entre la Universidad y los diferentes sectores económicos, sociales y gubernamentales, a través de diversos mecanismos de cooperación, que favorezcan la inserción de los egresados de la institución en el mercado laboral, en condiciones laborales o de autoempleo óptimas.
Problema que atiende el Programa	108679 - Las alumnas y los alumnos de licenciatura de la Universidad Autónoma de Chihuahua concluyen su educación superior con deficiente formación integral.

C0101	Formalización de convenios de Servicio Social	Meta Anual del Objetivo			Avance Anual de la Meta del Objetivo	
		Unidad de Medida	Clasificación de Metas	Valor Reprogramado	Valores Logrados	
					Acumulado	% Avance Acumulado
	Convenios	A	70.00	80.00	114.29	
Justificación meta objetivo:		La Dirección de Extensión y Difusión gestiona la integración de la información en distintas etapas por ende los convenios gestionados y sus vigencias varían en los periodos, lo cual se logra cubrir la meta programada en el mes de octubre dando cumplimiento.				
Justificación meta beneficiarios:						
	\$	Presupuesto Modificado		Gasto		
		Anual	Acumulado	% Gasto Acumulado		
		96,624,549.89	37,886,488.45	39.21		

C0102	Formalización de convenios de Prácticas Profesionales	Meta Anual del Objetivo			Avance Anual de la Meta del Objetivo	
		Unidad de Medida	Clasificación de Metas	Valor Reprogramado	Valores Logrados	
					Acumulado	% Avance Acumulado
	Convenios	A	200.00	207.00	103.50	
Justificación meta objetivo:		La Dirección de Extensión y Difusión gestiona la integración de la información en distintas etapas por ende los convenios gestionados y sus vigencias varían en los periodos, lo cual se logra cubrir la meta programada en el mes de octubre dando cumplimiento.				
Justificación meta beneficiarios:						
	\$	Presupuesto Modificado		Gasto		
		Anual	Acumulado	% Gasto Acumulado		
		17,918,558.81	5,279,485.67	29.46		

GOBIERNO DEL ESTADO DE CHIHUAHUA
SEGUIMIENTO A METAS Y BENEFICIARIOS DEL PROGRAMA OPERATIVO ANUAL
Cierre Anual 2024

Ente Público	418 - UNIVERSIDAD AUTONOMA DE CHIHUAHUA
Programa presupuestario	2E051C1 - VINCULACION Y SERVICIOS EDUCATIVOS
Definición del Programa	Fortalecer la vinculación entre la Universidad y los diferentes sectores económicos, sociales y gubernamentales, a través de diversos mecanismos de cooperación, que favorezcan la inserción de los egresados de la institución en el mercado laboral, en condiciones laborales o de autoempleo óptimas.
Problema que atiende el Programa	108679 - Las alumnas y los alumnos de licenciatura de la Universidad Autónoma de Chihuahua concluyen su educación superior con deficiente formación integral.

C02	Programas de Difusión Cultural realizados	Meta Anual del Objetivo			Avance Anual de la Meta del Objetivo		Meta Anual de Beneficiarios		Avance Anual de Beneficiarios			
		Unidad de Medida	Clasificación de Metas	Valor Reprogramado	Valores Logrados		Tipo	Valor Reprogramado	Total	Hombres	Mujeres	%
					Acumulado	% Avance Acumulado						
		Alumnas y alumnos	A	12,000.00	12,467.00	103.89	Alumnas y alumnos	12,000	12,467	4,967	7,500	103.89
		Justificación meta objetivo:		La Dirección de Extensión y Difusión gestiona la integración de la información a finales del año denbido a los periodos del ciclo escolar, por lo cual los resultados de la variable se lograron en el mes de noviembre debido al cronograma de actividades								
		Justificación meta beneficiarios:										
		\$	Presupuesto Modificado		Gasto							
			Anual	Acumulado	% Gasto Acumulado							
			126,192,005.26	63,438,908.06	50.27							

PRELIMINAR

GOBIERNO DEL ESTADO DE CHIHUAHUA
SEGUIMIENTO A METAS Y BENEFICIARIOS DEL PROGRAMA OPERATIVO ANUAL
Cierre Anual 2024

Ente Público	418 - UNIVERSIDAD AUTONOMA DE CHIHUAHUA
Programa presupuestario	2E051C1 - VINCULACION Y SERVICIOS EDUCATIVOS
Definición del Programa	Fortalecer la vinculación entre la Universidad y los diferentes sectores económicos, sociales y gubernamentales, a través de diversos mecanismos de cooperación, que favorezcan la inserción de los egresados de la institución en el mercado laboral, en condiciones laborales o de autoempleo óptimas.
Problema que atiende el Programa	108679 - Las alumnas y los alumnos de licenciatura de la Universidad Autónoma de Chihuahua concluyen su educación superior con deficiente formación integral.

C0201	Realización de eventos de Carnet + Vida Universitaria	Meta Anual del Objetivo			Avance Anual de la Meta del Objetivo	
		Unidad de Medida	Clasificación de Metas	Valor Reprogramado	Valores Logrados	
					Acumulado	% Avance Acumulado
	Eventos	A	1,100.00	1,100.00	100.00	
	Justificación meta objetivo:		La Dirección de Extensión y Difusión gestiona la integración de la información a finales del año denbido a los periodos del ciclo escolar, por lo cual los resultados de la variable se lograron en el mes de noviembre debido al cronograma de actividades			
	Justificación meta beneficiarios:					
	Eventos	A	350.00	350.00	100.00	
	Justificación meta objetivo:		La Dirección de Extensión y Difusión gestiona la integración de la información a finales del año denbido a los periodos del ciclo escolar, por lo cual los resultados de la variable se lograron en el mes de noviembre debido al cronograma de actividades			
	Justificación meta beneficiarios:					
	Eventos	A	80.00	97.00	121.25	
	Justificación meta objetivo:		La Dirección de Extensión y Difusión gestiona la integración de la información a finales del año denbido a los periodos del ciclo escolar, por lo cual los resultados de la variable se lograron en el mes de noviembre debido al cronograma de actividades			
	Justificación meta beneficiarios:					
	Eventos	A	100.00	142.00	142.00	
	Justificación meta objetivo:		La Dirección de Extensión y Difusión gestiona la integración de la información a finales del año denbido a los periodos del ciclo escolar, por lo cual los resultados de la variable se lograron en el mes de noviembre debido al cronograma de actividades			
	Justificación meta beneficiarios:					
	Eventos	A	350.00	356.00	101.71	
	Justificación meta objetivo:		La Dirección de Extensión y Difusión gestiona la integración de la información a finales del año denbido a los periodos del ciclo escolar, por lo cual los resultados de la variable se lograron en el mes de noviembre debido al cronograma de actividades			
	Justificación meta beneficiarios:					
	\$		Presupuesto Modificado	Gasto		
			Anual	Acumulado	% Gasto Acumulado	
			102,107,710.31	51,221,869.15	50.16	

GOBIERNO DEL ESTADO DE CHIHUAHUA
SEGUIMIENTO A METAS Y BENEFICIARIOS DEL PROGRAMA OPERATIVO ANUAL
Cierre Anual 2024

Ente Público	418 - UNIVERSIDAD AUTONOMA DE CHIHUAHUA
Programa presupuestario	2E051C1 - VINCULACION Y SERVICIOS EDUCATIVOS
Definición del Programa	Fortalecer la vinculación entre la Universidad y los diferentes sectores económicos, sociales y gubernamentales, a través de diversos mecanismos de cooperación, que favorezcan la inserción de los egresados de la institución en el mercado laboral, en condiciones laborales o de autoempleo óptimas.
Problema que atiende el Programa	108679 - Las alumnas y los alumnos de licenciatura de la Universidad Autónoma de Chihuahua concluyen su educación superior con deficiente formación integral.

C0202	Difusión de eventos de Carnet +Vida Universitaria	Meta Anual del Objetivo			Avance Anual de la Meta del Objetivo		
		Unidad de Medida	Clasificación de Metas	Valor Reprogramado	Valores Logrados		
					Acumulado	% Avance Acumulado	
		Eventos	C	30.00	30.00	100.00	
		Justificación meta objetivo:		La Dirección de Extensión y Difusión gestiona la integración de la información a finales del año denbido a los periodos del ciclo escolar, por lo cual los resultados de la variable se lograron en el mes de noviembre debido al cronograma de actividades			
		Justificacion meta beneficiarios:					
\$	Presupuesto Modificado		Gasto				
	Anual	Acumulado	% Gasto Acumulado				
	24,084,294.95	12,217,038.91	50.73				

C03	Movilidad Estudiantil Realizada	Meta Anual del Objetivo			Avance Anual de la Meta del Objetivo		Meta Anual de Beneficiarios		Avance Anual de Beneficiarios				
		Unidad de Medida	Clasificación de Metas	Valor Reprogramado	Valores Logrados		Tipo	Valor Reprogramado	Total	Hombres	Mujeres	%	
					Acumulado	% Avance Acumulado							
		Alumnas y alumnos	A	26.00	26.00	100.00	Alumnas y alumnos	26	26	11	15	100.00	
		Justificación meta objetivo:		El departamento de movilidad n gestiona la integración de la información a finales del año denbido a los periodos del ciclo escolar, por lo cual los resultados de la variable se lograron en el mes de noviembre debido al cronograma de actividades									
		Justificacion meta beneficiarios:											
		Alumnas y alumnos	A	14.00	15.00	107.14	Alumnas y alumnos	14	14	9	5	100.00	
		Justificación meta objetivo:		El Departamento de Movilidad gestiona la integración de la información dependiendo de la aceptacion de cartas de aceptacion y a los periodos del ciclo escolar, por lo cual los resultados de la variable se lograron en el mes de noviembre debido al cronograma de actividades.									
Justificacion meta beneficiarios:													
\$	Presupuesto Modificado		Gasto										
	Anual	Acumulado	% Gasto Acumulado										
	258,046,254.58	181,806,385.77	70.45										

GOBIERNO DEL ESTADO DE CHIHUAHUA
SEGUIMIENTO A METAS Y BENEFICIARIOS DEL PROGRAMA OPERATIVO ANUAL
Cierre Anual 2024

Ente Público	418 - UNIVERSIDAD AUTONOMA DE CHIHUAHUA
Programa presupuestario	2E051C1 - VINCULACION Y SERVICIOS EDUCATIVOS
Definición del Programa	Fortalecer la vinculación entre la Universidad y los diferentes sectores económicos, sociales y gubernamentales, a través de diversos mecanismos de cooperación, que favorezcan la inserción de los egresados de la institución en el mercado laboral, en condiciones laborales o de autoempleo óptimas.
Problema que atiende el Programa	108679 - Las alumnas y los alumnos de licenciatura de la Universidad Autónoma de Chihuahua concluyen su educación superior con deficiente formación integral.

C0301	Gestión de convenios de Movilidad Nacional e Internacional	Meta Anual del Objetivo			Avance Anual de la Meta del Objetivo	
		Unidad de Medida	Clasificación de Metas	Valor Reprogramado	Valores Logrados	
					Acumulado	% Avance Acumulado
	Convenios	A	13.00	13.00	100.00	
Justificación meta objetivo:		El Departamento de Movilidad realiza la integración de la información en relación a la gestión de convenios que realiza durante el periodo escolar, por lo cual los resultados de la variable se lograron a mitad del periodo debido al cronograma de actividades.				
Justificación meta beneficiarios:						
	\$	Presupuesto Modificado		Gasto		
		Anual	Acumulado	% Gasto Acumulado		
		130,331,311.55	90,980,757.65	69.81		

C0302	Formalización de convenios de Movilidad Nacional e Internacional	Meta Anual del Objetivo			Avance Anual de la Meta del Objetivo	
		Unidad de Medida	Clasificación de Metas	Valor Reprogramado	Valores Logrados	
					Acumulado	% Avance Acumulado
	Convenios	A	15.00	15.00	100.00	
Justificación meta objetivo:		El Departamento de Movilidad realiza la integración de la información en relación a la gestión de convenios que realiza durante el periodo escolar, por lo cual los resultados de la variable se lograron a mitad del periodo debido al cronograma de actividades.				
Justificación meta beneficiarios:						
	\$	Presupuesto Modificado		Gasto		
		Anual	Acumulado	% Gasto Acumulado		
		127,714,943.03	90,825,628.12	71.12		

GOBIERNO DEL ESTADO DE CHIHUAHUA
SEGUIMIENTO A METAS Y BENEFICIARIOS DEL PROGRAMA OPERATIVO ANUAL

Cierre Anual 2024

PRBRREPX007

Ente Público	418 - UNIVERSIDAD AUTONOMA DE CHIHUAHUA
Programa presupuestario	2E068C1 - COBERTURA EN EDUCACION SUPERIOR LICENCIATURA
Definición del Programa	Se orienta a las acciones y proyectos de regulación, desarrollo, promoción y prestación de servicios educativos que otorguen mayores oportunidades de acceso a la educación superior a nivel superior universitario o profesional asociado, licenciatura y universitaria para las y los alumnos.
Problema que atiende el Programa	108682 - Las alumnas y los alumnos de licenciatura de la Universidad Autónoma de Chihuahua cuentan con bajas oportunidades de acceso al servicio Educativo a Nivel Superior

POBLACIONES					
Tipo	Descripción	Unidad de Medida Población	Total	Mujeres	Hombres
REFERENCIA	Las alumnas y los alumnos de Educación Superior en el Estado de Chihuahua	Alumnas y alumnos	142,788	77,533	65,255
NO AFECTADA	Las alumnas y los alumnos de Educación Superior en otros niveles (Técnico Superior y Posgrado) en el Estado de Chihuahua.	Alumnas y alumnos	20,168	9,968	10,200
POTENCIAL (AFECTADA)	Las alumnas y los alumnos de Educación Superior de nivel Licenciatura en el Estado de Chihuahua.	Alumnas y alumnos	122,620	67,565	55,055
OBJETIVO	Las alumnas y los alumnos de Educación Superior de nivel de Licenciatura en la Universidad Autónoma de Chihuahua	Alumnas y alumnos	25,843	14,385	11,458
POSTERGADA	Las alumnas y los alumnos de Educación Superior de nivel Licenciatura en otras instituciones en el Estado de Chihuahua.	Alumnas y alumnos	96,777	53,180	43,597
ATENDIDA	Las alumnas y los alumnos de Educación Superior de nivel de Licenciatura en la Universidad Autónoma de Chihuahua	Alumnas y alumnos	24,213	13,782	10,431

ALINEACIÓN A INSTRUMENTOS DE PLANEACIÓN ESTRATÉGICA

Eje Rector - Tema - Tema Transversal	E104T4 - SALUD, DESARROLLO HUMANO E IDENTIDAD CHIHUAHUA - EDUCACION - RESPETO DE LOS DERECHOS HUMANOS
---	--

Objetivos de Desarrollo Sostenible

OBJETIVO	OD04 - Garantizar una educación inclusiva, equitativa y de calidad y promover oportunidades de aprendizaje durante toda la vida para todos
----------	--

Plan Nacional de Desarrollo

TEMA	E203 - Derecho a la educación
------	-------------------------------

Plan Estatal de Desarrollo 2022-2027

OBJETIVO	E10401001 - Ampliar la cobertura a nivel estatal en materia educativa.
----------	--

Programas de Mediano Plazo 2022 -2027

OBJETIVO	PS05010001 - Asegurar el acceso, permanencia y egreso de los estudiantes de todos los niveles educativos para garantizar el derecho a la educación.
----------	---

PRESUPUESTO DEL PROGRAMA

ANUAL			
Autorizado	Modificado	Gasto	% de gasto / modificado
690,411,741.53	945,541,993.66	655,193,350.62	69.29

METAS DEL PROGRAMA

Total de metas programadas en el año

17		
----	--	--

Metas con avance	Metas sin avance	Metas sin avance - Con Justificación
-------------------------	-------------------------	---

17	0	0
----	---	---

Promedio de avance Anual de las metas

117.08		
---------------	--	--

GOBIERNO DEL ESTADO DE CHIHUAHUA
SEGUIMIENTO A METAS Y BENEFICIARIOS DEL PROGRAMA OPERATIVO ANUAL
Cierre Anual 2024

Ente Público	418 - UNIVERSIDAD AUTONOMA DE CHIHUAHUA
Programa presupuestario	2E068C1 - COBERTURA EN EDUCACION SUPERIOR LICENCIATURA
Definición del Programa	Se orienta a las acciones y proyectos de regulación, desarrollo, promoción y prestación de servicios educativos que otorguen mayores oportunidades de acceso a la educación superior a nivel superior universitario o profesional asociado, licenciatura y universitaria para las y los alumnos.
Problema que atiende el Programa	108682 - Las alumnas y los alumnos de licenciatura de la Universidad Autónoma de Chihuahua cuentan con bajas oportunidades de acceso al servicio Educativo a Nivel Superior

FUENTES DE FINANCIAMIENTO									
Clave	Descripción	Origen	Interrelaciones	Porcentaje	Autorizado	Modificado	Gasto	Varición	
1110199	RECURSOS DEL ESTADO	RECURSOS FISCALES	2E068C1 - COBERTURA EN EDUCACION SUPERIOR LICENCIATURA	0.00%	.00	16,000.00	16,000.00	.00	
1118899	INGRESOS PARA UN FIN ESPECIFICO	RECURSOS FISCALES	2E068C1 - COBERTURA EN EDUCACION SUPERIOR LICENCIATURA	10.86%	75,002,285.50	75,672,679.16	94,474.69	75,578,204.47	
1179099	CONTRAPARTE ESTATAL A REASIGNACIONES DE RECURSOS FEDERALES ORDINARIAS SECRETARIA DE EDUCACION PUBLICA	RECURSOS FISCALES	2E068C1 - COBERTURA EN EDUCACION SUPERIOR LICENCIATURA	26.72%	184,504,855.41	312,002,803.25	249,333,747.28	62,669,055.97	
1489899	INGRESOS PROPIOS DE ENTIDADES PARAESTATALES	INGRESOS PROPIOS	2E068C1 - COBERTURA EN EDUCACION SUPERIOR LICENCIATURA	17.60%	121,534,335.71	169,278,328.56	87,572,161.51	81,706,167.05	
2555199	REASIGNACIONES DE RECURSOS FEDERALES SECRETARIA DE EDUCACION PUBLICA	RECURSOS FEDERALES	2E068C1 - COBERTURA EN EDUCACION SUPERIOR LICENCIATURA	0.00%	.00	292,358.13	292,358.13	.00	
2579099	REASIGNACIONES DE RECURSOS FEDERALES ORDINARIAS SECRETARIA DE EDUCACION PUBLICA	RECURSOS FEDERALES	2E068C1 - COBERTURA EN EDUCACION SUPERIOR LICENCIATURA	44.81%	309,370,264.91	388,279,824.56	317,884,609.01	70,395,215.55	
Total de presupuesto				100.00%	690,411,741.53	945,541,993.66	655,193,350.62	290,348,643.04	

PRELIMINAR

GOBIERNO DEL ESTADO DE CHIHUAHUA
SEGUIMIENTO A METAS Y BENEFICIARIOS DEL PROGRAMA OPERATIVO ANUAL
Cierre Anual 2024

Ente Público	418 - UNIVERSIDAD AUTONOMA DE CHIHUAHUA
Programa presupuestario	2E068C1 - COBERTURA EN EDUCACION SUPERIOR LICENCIATURA
Definición del Programa	Se orienta a las acciones y proyectos de regulación, desarrollo, promoción y prestación de servicios educativos que otorguen mayores oportunidades de acceso a la educación superior a nivel superior universitario o profesional asociado, licenciatura y universitaria para las y los alumnos.
Problema que atiende el Programa	108682 - Las alumnas y los alumnos de licenciatura de la Universidad Autónoma de Chihuahua cuentan con bajas oportunidades de acceso al servicio Educativo a Nivel Superior

Referencia	Resumen Narrativo	Meta Anual del Objetivo			Avance Anual de la Meta del Objetivo		Meta Anual de Beneficiarios		Avance Anual de Beneficiarios				
		Unidad de Medida	Clasificación de Metas	Valor Reprogramado	Valores Logrados		Tipo	Valor Reprogramado	Total	Hombres	Mujeres	%	
					Acumulado	% Avance Acumulado							
Proposito	Las alumnas y los alumnos de licenciatura de la Universidad Autónoma de Chihuahua cuentan con altas oportunidades de acceso al servicio educativo a nivel superior	Alumnas y alumnos	C	25,500.00	24,713.00	96.91	Alumnas y alumnos	4	24,213	10,431	13,782	605,325.00	
		Justificación meta objetivo:		La información de total de matrícula se emite en el mes de octubre debido a los procesos de auditoria de matrícula.									
		Justificación meta beneficiarios:		La información de total de matrícula se emite en el mes de octubre debido a los procesos de auditoria de matrícula.									
		\$	Presupuesto Modificado		Gasto								
			Anual	Acumulado	% Gasto Acumulado								
		945,541,993.66	655,193,350.62	69.29									
C01	Acceso equitativo para los aspirantes a educación superior otorgado	Meta Anual del Objetivo			Avance Anual de la Meta del Objetivo		Meta Anual de Beneficiarios		Avance Anual de Beneficiarios				
		Unidad de Medida	Clasificación de Metas	Valor Reprogramado	Valores Logrados		Tipo	Valor Reprogramado	Total	Hombres	Mujeres	%	
					Acumulado	% Avance Acumulado							
		Alumnas y alumnos	A	6,350.00	9,328.00	146.90	Alumnas y alumnos	6,350	6,731	3,265	3,466	106.00	
		Justificación meta objetivo:		El aumento en el número de alumnas y alumnos de licenciatura de nuevo ingreso refleja el impacto positivo de las estrategias implementadas para promover la oferta educativa									
		Justificación meta beneficiarios:											
		Alumnas y alumnos	A	7,000.00	6,731.00	96.16	Alumnas y alumnos	7,000	6,731	3,276	3,455	96.16	
		Justificación meta objetivo:		La información de total de matrícula se emite en el mes de octubre debido a los procesos de auditoria de matrícula. Por lo cual se evidencia la información en el mes de noviembre.									
		Justificación meta beneficiarios:											
\$	Presupuesto Modificado		Gasto										
	Anual	Acumulado	% Gasto Acumulado										
		62,796,166.33	32,526,693.82	51.80									

GOBIERNO DEL ESTADO DE CHIHUAHUA
SEGUIMIENTO A METAS Y BENEFICIARIOS DEL PROGRAMA OPERATIVO ANUAL
Cierre Anual 2024

Ente Público	418 - UNIVERSIDAD AUTONOMA DE CHIHUAHUA
Programa presupuestario	2E068C1 - COBERTURA EN EDUCACION SUPERIOR LICENCIATURA
Definición del Programa	Se orienta a las acciones y proyectos de regulación, desarrollo, promoción y prestación de servicios educativos que otorguen mayores oportunidades de acceso a la educación superior a nivel superior universitario o profesional asociado, licenciatura y universitaria para las y los alumnos.
Problema que atiende el Programa	108682 - Las alumnas y los alumnos de licenciatura de la Universidad Autónoma de Chihuahua cuentan con bajas oportunidades de acceso al servicio Educativo a Nivel Superior

C0101	Aceptación Examen de Admisión	Meta Anual del Objetivo			Avance Anual de la Meta del Objetivo	
		Unidad de Medida	Clasificación de Metas	Valor Reprogramado	Valores Logrados	
					Acumulado	% Avance Acumulado
		Alumnas y alumnos	A	7,000.00	7,000.00	100.00
Justificación meta objetivo:		Se cumplio en el mes de junio debido a acciones de promocion por parte de la Direccion Academica				
Justificacion meta beneficiarios:						
		\$	Presupuesto Modificado		Gasto	
			Anual	Acumulado	% Gasto Acumulado	
			31,411,197.41	16,263,346.91	51.78	

C0102	Ingreso por Revalidación y Equivalidación	Meta Anual del Objetivo			Avance Anual de la Meta del Objetivo	
		Unidad de Medida	Clasificación de Metas	Valor Reprogramado	Valores Logrados	
					Acumulado	% Avance Acumulado
		Alumnas y alumnos	A	40.00	50.00	125.00
Justificación meta objetivo:		Se cumplio en el mes de junio debido a acciones de promocion por parte de la Direccion Academica.				
Justificacion meta beneficiarios:						
		\$	Presupuesto Modificado		Gasto	
			Anual	Acumulado	% Gasto Acumulado	
			31,384,968.92	16,263,346.91	51.82	

GOBIERNO DEL ESTADO DE CHIHUAHUA
SEGUIMIENTO A METAS Y BENEFICIARIOS DEL PROGRAMA OPERATIVO ANUAL
Cierre Anual 2024

Ente Público	418 - UNIVERSIDAD AUTONOMA DE CHIHUAHUA
Programa presupuestario	2E068C1 - COBERTURA EN EDUCACION SUPERIOR LICENCIATURA
Definición del Programa	Se orienta a las acciones y proyectos de regulación, desarrollo, promoción y prestación de servicios educativos que otorguen mayores oportunidades de acceso a la educación superior a nivel superior universitario o profesional asociado, licenciatura y universitaria para las y los alumnos.
Problema que atiende el Programa	108682 - Las alumnas y los alumnos de licenciatura de la Universidad Autónoma de Chihuahua cuentan con bajas oportunidades de acceso al servicio Educativo a Nivel Superior

C02	Oferta educativa de calidad proporcionada	Meta Anual del Objetivo			Avance Anual de la Meta del Objetivo		Meta Anual de Beneficiarios		Avance Anual de Beneficiarios			
		Unidad de Medida	Clasificación de Metas	Valor Reprogramado	Valores Logrados		Tipo	Valor Reprogramado	Total	Hombres	Mujeres	%
					Acumulado	% Avance Acumulado						
	Alumnas y alumnos	A	1,800.00	2,068.00	114.89	Alumnas y alumnos	1,800	2,058	897	1,161	114.33	
	Justificación meta objetivo:		La información de total de matrícula se emite en el mes de octubre debido a los procesos de auditoria de matrícula.									
	Justificación meta beneficiarios:											
	Alumnas y alumnos	A	14,000.00	14,983.00	107.02	Alumnas y alumnos	14,000	14,983	6,591	8,392	107.02	
	Justificación meta objetivo:		La información de total de matrícula se emite en el mes de octubre debido a los procesos de auditoria de matrícula.									
	Justificación meta beneficiarios:											
	Alumnas y alumnos	A	24,000.00	22,655.00	94.40	Alumnas y alumnos	24,000	22,655	10,034	12,621	94.40	
	Justificación meta objetivo:		La información de total de matrícula se emite en el mes de octubre debido a los procesos de auditoria de matrícula.									
	Justificación meta beneficiarios:											
	\$	Presupuesto Modificado		Gasto								
		Anual	Acumulado	% Gasto Acumulado								
		608,677,312.98	480,371,987.59	78.92								
C0201	Ofertar de programas educativos de Calidad	Meta Anual del Objetivo			Avance Anual de la Meta del Objetivo							
		Unidad de Medida	Clasificación de Metas	Valor Reprogramado	Valores Logrados							
					Acumulado	% Avance Acumulado						
	Programas	A	39.00	41.00	105.13							
	Justificación meta objetivo:		Los programas de calidad fueron acreditados en el mes de octubre informacion reportada por el Departamento de Aseguramiento de la Calidad Educativa.									
	Justificación meta beneficiarios:											
	\$	Presupuesto Modificado		Gasto								
		Anual	Acumulado	% Gasto Acumulado								
		304,154,137.94	240,160,790.30	78.96								

GOBIERNO DEL ESTADO DE CHIHUAHUA
SEGUIMIENTO A METAS Y BENEFICIARIOS DEL PROGRAMA OPERATIVO ANUAL
Cierre Anual 2024

Ente Público	418 - UNIVERSIDAD AUTONOMA DE CHIHUAHUA
Programa presupuestario	2E068C1 - COBERTURA EN EDUCACION SUPERIOR LICENCIATURA
Definición del Programa	Se orienta a las acciones y proyectos de regulación, desarrollo, promoción y prestación de servicios educativos que otorguen mayores oportunidades de acceso a la educación superior a nivel superior universitario o profesional asociado, licenciatura y universitaria para las y los alumnos.
Problema que atiende el Programa	108682 - Las alumnas y los alumnos de licenciatura de la Universidad Autónoma de Chihuahua cuentan con bajas oportunidades de acceso al servicio Educativo a Nivel Superior

C0202	Ofertar programas educativos en modalidades no convencionales	Meta Anual del Objetivo			Avance Anual de la Meta del Objetivo								
		Unidad de Medida	Clasificación de Metas	Valor Reprogramado	Valores Logrados								
					Acumulado	% Avance Acumulado							
		Programas	A	18.00	38.00	211.11							
		Justificación meta objetivo:		Se identificó un error en el denominador, confirmando que el valor correcto es 19 programas educativos en modalidad no convencional, y no 38.									
		Justificación meta beneficiarios:											
		\$	Presupuesto Modificado		Gasto								
			Anual		Acumulado	% Gasto Acumulado							
			304,523,175.04		240,211,197.29	78.88							
		C03	Infraestructura física y tecnológica habilitada	Meta Anual del Objetivo			Avance Anual de la Meta del Objetivo		Meta Anual de Beneficiarios		Avance Anual de Beneficiarios		
Unidad de Medida	Clasificación de Metas			Valor Reprogramado	Valores Logrados		Tipo	Valor Reprogramado	Total	Hombres	Mujeres	%	
					Acumulado	% Avance Acumulado							
Alumnas y alumnos	A			25,500.00	24,713.00	96.91	Alumnas y alumnos	25,500	24,713	10,931	13,782	96.91	
Justificación meta objetivo:				Se cumple con la meta debido a que el proyecto de infraestructura se concluyó en el mes de octubre.									
Justificación meta beneficiarios:													
Alumnas y alumnos	A			25,500.00	24,713.00	96.91	Alumnas y alumnos	25,500	24,713	10,931	13,782	96.91	
Justificación meta objetivo:				La información de total de matrícula se emite en el mes de octubre debido a los procesos de auditoría de matrícula.									
Justificación meta beneficiarios:													
\$	Presupuesto Modificado			Gasto									
	Anual		Acumulado	% Gasto Acumulado									
	210,887,772.74		109,749,175.99	52.04									

GOBIERNO DEL ESTADO DE CHIHUAHUA
SEGUIMIENTO A METAS Y BENEFICIARIOS DEL PROGRAMA OPERATIVO ANUAL
Cierre Anual 2024

Ente Público	418 - UNIVERSIDAD AUTONOMA DE CHIHUAHUA
Programa presupuestario	2E068C1 - COBERTURA EN EDUCACION SUPERIOR LICENCIATURA
Definición del Programa	Se orienta a las acciones y proyectos de regulación, desarrollo, promoción y prestación de servicios educativos que otorguen mayores oportunidades de acceso a la educación superior a nivel superior universitario o profesional asociado, licenciatura y universitaria para las y los alumnos.
Problema que atiende el Programa	108682 - Las alumnas y los alumnos de licenciatura de la Universidad Autónoma de Chihuahua cuentan con bajas oportunidades de acceso al servicio Educativo a Nivel Superior

C0301	Participación en proyectos de infraestructura	Meta Anual del Objetivo			Avance Anual de la Meta del Objetivo		
		Unidad de Medida	Clasificación de Metas	Valor Reprogramado	Valores Logrados		
					Acumulado	% Avance Acumulado	
		Proyectos	A	1.00	1.00	100.00	
		Justificación meta objetivo:		El numer de proyecto se cubrio en el mes de noviembre debido a que se culmino una de las etapas se muestra evidencia en el mes de diciembre.			
		Justificacion meta beneficiarios:					
		\$		Presupuesto Modificado		Gasto	
Anual				Acumulado	% Gasto Acumulado		
107,529,807.21				58,115,076.56	54.05		
C0302	Habilitación del servicio de internet en la institución educativa	Meta Anual del Objetivo			Avance Anual de la Meta del Objetivo		
		Unidad de Medida	Clasificación de Metas	Valor Reprogramado	Valores Logrados		
					Acumulado	% Avance Acumulado	
		Instalaciones	A	15.00	15.00	100.00	
		Justificación meta objetivo:		Se cumple la meta a final del periodo debido a que por naturaleza de la variable se reporta el servicio de conexion de internet a las 15 unidades academicas			
		Justificacion meta beneficiarios:					
		\$		Presupuesto Modificado		Gasto	
Anual				Acumulado	% Gasto Acumulado		
103,357,965.53				51,634,099.43	49.96		

GOBIERNO DEL ESTADO DE CHIHUAHUA
SEGUIMIENTO A METAS Y BENEFICIARIOS DEL PROGRAMA OPERATIVO ANUAL
Cierre Anual 2024

Ente Público	418 - UNIVERSIDAD AUTONOMA DE CHIHUAHUA
Programa presupuestario	2E068C1 - COBERTURA EN EDUCACION SUPERIOR LICENCIATURA
Definición del Programa	Se orienta a las acciones y proyectos de regulación, desarrollo, promoción y prestación de servicios educativos que otorguen mayores oportunidades de acceso a la educación superior a nivel superior universitario o profesional asociado, licenciatura y universitaria para las y los alumnos.
Problema que atiende el Programa	108682 - Las alumnas y los alumnos de licenciatura de la Universidad Autónoma de Chihuahua cuentan con bajas oportunidades de acceso al servicio Educativo a Nivel Superior

C04	Becas de pago de inscripción otorgadas	Meta Anual del Objetivo			Avance Anual de la Meta del Objetivo		Meta Anual de Beneficiarios		Avance Anual de Beneficiarios			
		Unidad de Medida	Clasificación de Metas	Valor Reprogramado	Valores Logrados		Tipo	Valor Reprogramado	Total	Hombres	Mujeres	%
					Acumulado	% Avance Acumulado						
		Alumnas y alumnos	A	6,000.00	6,153.00	102.55	Alumnas y alumnos	6,000	6,153	3,070	3,083	102.55
		Justificación meta objetivo:		La meta se cumple a mitad del periodo debido a acciones de la Direccion Academica.								
		Justificacion meta beneficiarios:										
		\$	Presupuesto Modificado		Gasto							
			Anual	Acumulado	% Gasto Acumulado							
			63,180,741.61	32,545,493.22	51.51							
C0401	Gestión para condonaciones de pago a las alumnas y los alumnos	Meta Anual del Objetivo			Avance Anual de la Meta del Objetivo							
		Unidad de Medida	Clasificación de Metas	Valor Reprogramado	Valores Logrados							
					Acumulado	% Avance Acumulado						
		Becas	A	10,000.00	9,017.00	90.17						
		Justificación meta objetivo:		El numero de becas aprobadas se caputuro en el mes de noviembre esto debido acciones generadas por la Direccion Academica.								
		Justificacion meta beneficiarios:										
		\$	Presupuesto Modificado		Gasto							
			Anual	Acumulado	% Gasto Acumulado							
			31,599,475.68	16,263,346.91	51.47							

GOBIERNO DEL ESTADO DE CHIHUAHUA
SEGUIMIENTO A METAS Y BENEFICIARIOS DEL PROGRAMA OPERATIVO ANUAL
Cierre Anual 2024

Ente Público	418 - UNIVERSIDAD AUTONOMA DE CHIHUAHUA
Programa presupuestario	2E068C1 - COBERTURA EN EDUCACION SUPERIOR LICENCIATURA
Definición del Programa	Se orienta a las acciones y proyectos de regulación, desarrollo, promoción y prestación de servicios educativos que otorguen mayores oportunidades de acceso a la educación superior a nivel superior universitario o profesional asociado, licenciatura y universitaria para las y los alumnos.
Problema que atiende el Programa	108682 - Las alumnas y los alumnos de licenciatura de la Universidad Autónoma de Chihuahua cuentan con bajas oportunidades de acceso al servicio Educativo a Nivel Superior

C0402	Gestión de exención de pago a las alumnas y los alumnos en situación de vulnerabilidad	Meta Anual del Objetivo			Avance Anual de la Meta del Objetivo		
		Unidad de Medida	Clasificación de Metas	Valor Reprogramado	Valores Logrados		
					Acumulado	% Avance Acumulado	
		Becas	A	205.00	423.00	206.34	
		Justificación meta objetivo:		El numero de becas otorgadas se completo debido que existen dos periodos en el ciclo escolar.			
		Justificación meta beneficiarios:					
		\$	Presupuesto Modificado		Gasto		
Anual			Acumulado	% Gasto Acumulado			
31,581,265.93	16,282,146.31		51.56				

PRELIMINAR

GOBIERNO DEL ESTADO DE CHIHUAHUA
SEGUIMIENTO A METAS Y BENEFICIARIOS DEL PROGRAMA OPERATIVO ANUAL

Cierre Anual 2024

Ente Público	418 - UNIVERSIDAD AUTONOMA DE CHIHUAHUA
Programa presupuestario	2E072C1 - DOCENCIA EN EDUCACION SUPERIOR LICENCIATURA
Definición del Programa	Se orienta a las acciones y proyectos que permiten la correcta prestación y regulación de los servicios para educación superior en licenciatura, que aporten mayor calidad a la educación que se brinda en nivel superior universitario o profesional asociado, licenciatura y universitaria.
Problema que atiende el Programa	108683 - Las alumnas y los alumnos de Licenciatura de la Universidad Autónoma de Chihuahua concluyen su educación superior con deficiente formación académica.

FUENTES DE FINANCIAMIENTO									
Clave	Descripción	Origen	Interrelaciones	Porcentaje	Autorizado	Modificado	Gasto	Variación	
1118899	INGRESOS PARA UN FIN ESPECIFICO	RECURSOS FISCALES	2E072C1 - DOCENCIA EN EDUCACION SUPERIOR LICENCIATURA	9.68%	29,458,665.03	30,666,166.58	.00	30,666,166.58	
1179099	CONTRAPORTE ESTATAL A REASIGNACIONES DE RECURSOS FEDERALES ORDINARIAS SECRETARIA DE EDUCACION PUBLICA	RECURSOS FISCALES	2E072C1 - DOCENCIA EN EDUCACION SUPERIOR LICENCIATURA	22.82%	69,470,089.37	99,418,050.10	76,854,141.13	22,563,908.97	
1489899	INGRESOS PROPIOS DE ENTIDADES PARAESTATALES	INGRESOS PROPIOS	2E072C1 - DOCENCIA EN EDUCACION SUPERIOR LICENCIATURA	33.82%	102,970,714.83	131,219,466.50	69,189,037.89	62,030,428.61	
2555199	REASIGNACIONES DE RECURSOS FEDERALES SECRETARIA DE EDUCACION PUBLICA	RECURSOS FEDERALES	2E072C1 - DOCENCIA EN EDUCACION SUPERIOR LICENCIATURA	0.00%	.00	255,537.87	.00	255,537.87	
2579099	REASIGNACIONES DE RECURSOS FEDERALES ORDINARIAS SECRETARIA DE EDUCACION PUBLICA	RECURSOS FEDERALES	2E072C1 - DOCENCIA EN EDUCACION SUPERIOR LICENCIATURA	33.68%	102,540,380.92	116,382,716.86	84,241,007.63	32,141,709.23	
Total de presupuesto				100.00%	304,439,850.15	377,941,937.91	230,284,186.65	147,657,751.26	

PRELIMINAR

GOBIERNO DEL ESTADO DE CHIHUAHUA
SEGUIMIENTO A METAS Y BENEFICIARIOS DEL PROGRAMA OPERATIVO ANUAL
Cierre Anual 2024

Ente Público	418 - UNIVERSIDAD AUTONOMA DE CHIHUAHUA
Programa presupuestario	2E072C1 - DOCENCIA EN EDUCACION SUPERIOR LICENCIATURA
Definición del Programa	Se orienta a las acciones y proyectos que permiten la correcta prestación y regulación de los servicios para educación superior en licenciatura, que aporten mayor calidad a la educación que se brinda en nivel superior universitario o profesional asociado, licenciatura y universitaria.
Problema que atiende el Programa	108683 - Las alumnas y los alumnos de Licenciatura de la Universidad Autónoma de Chihuahua concluyen su educación superior con deficiente formación académica.

Referencia	Resumen Narrativo	Meta Anual del Objetivo			Avance Anual de la Meta del Objetivo		Meta Anual de Beneficiarios		Avance Anual de Beneficiarios				
		Unidad de Medida	Clasificación de Metas	Valor Reprogramado	Valores Logrados		Tipo	Valor Reprogramado	Total	Hombres	Mujeres	%	
					Acumulado	% Avance Acumulado							
Proposito	Las alumnas y los alumnos de licenciatura de la Universidad Autónoma de Chihuahua concluyen su educación superior con eficiente formación académica	Alumnas y alumnos	A	6,500.00	6,213.00	95.58	Alumnas y alumnos	6,500	24,713	10,931	13,782	380.20	
		Justificación meta objetivo:		La meta se cumplió en el mes de octubre debido al cronograma de actividades el cual reporta en el último trimestre.									
		Justificación meta beneficiarios:		La captura de la meta no fue la correcta, debiendo ser esta 25,843 conforme a la población objetivo programada, el valor logrado de la meta fue de 24,713 alumnas y alumnos									
		\$	Presupuesto Modificado		Gasto								
			Anual	Acumulado	% Gasto Acumulado								
		377,941,937.91	230,284,186.65	60.93									
C01	Tutorías Impartidas.	Meta Anual del Objetivo			Avance Anual de la Meta del Objetivo		Meta Anual de Beneficiarios		Avance Anual de Beneficiarios				
		Unidad de Medida	Clasificación de Metas	Valor Reprogramado	Valores Logrados		Tipo	Valor Reprogramado	Total	Hombres	Mujeres	%	
					Acumulado	% Avance Acumulado							
		Alumnas y alumnos	A	17,125.00	16,341.00	95.42	Alumnas y alumnos	17,125	16,341	7,841	8,500	95.42	
		Justificación meta objetivo:		La meta de estudiantes atendidos en el programa institucional de tutorías se cumplió en la mitad del periodo escolar debido a que se es obligatorio ser atendido en el programa y la matrícula total se atiende cada semestre.									
Justificación meta beneficiarios:													
\$	Presupuesto Modificado		Gasto										
	Anual	Acumulado	% Gasto Acumulado										
		121,501,803.42	77,479,946.72	63.77									

GOBIERNO DEL ESTADO DE CHIHUAHUA
SEGUIMIENTO A METAS Y BENEFICIARIOS DEL PROGRAMA OPERATIVO ANUAL
Cierre Anual 2024

Ente Público	418 - UNIVERSIDAD AUTONOMA DE CHIHUAHUA
Programa presupuestario	2E072C1 - DOCENCIA EN EDUCACION SUPERIOR LICENCIATURA
Definición del Programa	Se orienta a las acciones y proyectos que permiten la correcta prestación y regulación de los servicios para educación superior en licenciatura, que aporten mayor calidad a la educación que se brinda en nivel superior universitario o profesional asociado, licenciatura y universitaria.
Problema que atiende el Programa	108683 - Las alumnas y los alumnos de Licenciatura de la Universidad Autónoma de Chihuahua concluyen su educación superior con deficiente formación académica.

C0101	Gestión de tutorías	Meta Anual del Objetivo			Avance Anual de la Meta del Objetivo		
		Unidad de Medida	Clasificación de Metas	Valor Reprogramado	Valores Logrados		
					Acumulado	% Avance Acumulado	
		Profesores de tiempo completo	A	860.00	949.00	110.35	
		Justificación meta objetivo: La meta de numero de profesores de tiempo completo en el programa de tutorías se cumple en el primer semestre debido a que es obligatorio para los profesores de tiempo completo					
		Justificación meta beneficiarios:					
		\$	Presupuesto Modificado	Gasto			
			Anual	Acumulado	% Gasto Acumulado		
			65,788,810.83	37,276,182.74	56.66		
C0102	Realización del programa de tutorías	Meta Anual del Objetivo			Avance Anual de la Meta del Objetivo		
		Unidad de Medida	Clasificación de Metas	Valor Reprogramado	Valores Logrados		
					Acumulado	% Avance Acumulado	
		Docente	A	30.00	45.00	150.00	
		Justificación meta objetivo: Debido a un error de captura en los datos del mes de junio, la meta del indicador se encuentra discrepante respecto a los valores reales. Los datos correctos para este indicador son los siguientes: NPMTPT: 45 TPMT: 94 Estos valores arrojan un resultado logrado de 47.87%.					
		Justificación meta beneficiarios:					
		\$	Presupuesto Modificado	Gasto			
			Anual	Acumulado	% Gasto Acumulado		
			55,712,992.59	40,203,763.98	72.16		

GOBIERNO DEL ESTADO DE CHIHUAHUA
SEGUIMIENTO A METAS Y BENEFICIARIOS DEL PROGRAMA OPERATIVO ANUAL
Cierre Anual 2024

Ente Público	418 - UNIVERSIDAD AUTONOMA DE CHIHUAHUA
Programa presupuestario	2E072C1 - DOCENCIA EN EDUCACION SUPERIOR LICENCIATURA
Definición del Programa	Se orienta a las acciones y proyectos que permiten la correcta prestación y regulación de los servicios para educación superior en licenciatura, que aporten mayor calidad a la educación que se brinda en nivel superior universitario o profesional asociado, licenciatura y universitaria.
Problema que atiende el Programa	108683 - Las alumnas y los alumnos de Licenciatura de la Universidad Autónoma de Chihuahua concluyen su educación superior con deficiente formación académica.

C02	Servicio docente otorgado	Meta Anual del Objetivo			Avance Anual de la Meta del Objetivo		Meta Anual de Beneficiarios		Avance Anual de Beneficiarios			
		Unidad de Medida	Clasificación de Metas	Valor Reprogramado	Valores Logrados		Tipo	Valor Reprogramado	Total	Hombres	Mujeres	%
					Acumulado	% Avance Acumulado						
	Alumnas y alumnos	A	25,500.00	24,713.00	96.91	Alumnas y alumnos	25,500	24,713	10,931	13,782	96.91	
	Justificación meta objetivo:		La información de total de matrícula se emite en el mes de octubre debido a los procesos de auditoria de matrícula.									
	Justificación meta beneficiarios:											
	Alumnas y alumnos	A	25,500.00	24,713.00	96.91	Alumnas y alumnos	25,500	24,713	10,931	13,782	96.91	
	Justificación meta objetivo:		La información de total de matrícula se emite en el mes de octubre debido a los procesos de auditoria de matrícula.									
	Justificación meta beneficiarios:											
	\$	Presupuesto Modificado		Gasto								
		Anual	Acumulado	% Gasto Acumulado								
		131,325,520.47	78,253,084.03	59.59								
C0201	Mejoramiento para el desempeño de los docentes de tiempo completo	Meta Anual del Objetivo			Avance Anual de la Meta del Objetivo							
		Unidad de Medida	Clasificación de Metas	Valor Reprogramado	Valores Logrados							
					Acumulado	% Avance Acumulado						
	Profesores de tiempo completo	A	500.00	462.00	92.40							
	Justificación meta objetivo:		El numero de profesores que participan y obtinene el estimulo se entrego a mitad del periodo en le primer semestre debido al congroma de la convocatoria.									
	Justificación meta beneficiarios:											
	\$	Presupuesto Modificado		Gasto								
		Anual	Acumulado	% Gasto Acumulado								
		55,527,391.15	40,220,550.59	72.43								

GOBIERNO DEL ESTADO DE CHIHUAHUA
SEGUIMIENTO A METAS Y BENEFICIARIOS DEL PROGRAMA OPERATIVO ANUAL
Cierre Anual 2024

Ente Público	418 - UNIVERSIDAD AUTONOMA DE CHIHUAHUA
Programa presupuestario	2E072C1 - DOCENCIA EN EDUCACION SUPERIOR LICENCIATURA
Definición del Programa	Se orienta a las acciones y proyectos que permiten la correcta prestación y regulación de los servicios para educación superior en licenciatura, que aporten mayor calidad a la educación que se brinda en nivel superior universitario o profesional asociado, licenciatura y universitaria.
Problema que atiende el Programa	108683 - Las alumnas y los alumnos de Licenciatura de la Universidad Autónoma de Chihuahua concluyen su educación superior con deficiente formación académica.

C0202	Aprobación de docentes en el Programa para el Desarrollo Profesional Docente	Meta Anual del Objetivo			Avance Anual de la Meta del Objetivo								
		Unidad de Medida	Clasificación de Metas	Valor Reprogramado	Valores Logrados								
					Acumulado	% Avance Acumulado							
		Profesores de tiempo completo	A	600.00	582.00	97.00							
		Justificación meta objetivo:		El numero de docentes con perfil prodep se informo en el mes de septiembre ya que en ese periodo se realiza la auditoria estadistica por el cual se cumplio con la meta con anterioridad.									
		Justificación meta beneficiarios:											
	\$	Presupuesto Modificado		Gasto									
		Anual		Acumulado	% Gasto Acumulado								
		75,798,129.32		38,032,533.44	50.18								
C03	Idioma inglés acreditado	Meta Anual del Objetivo			Avance Anual de la Meta del Objetivo		Meta Anual de Beneficiarios		Avance Anual de Beneficiarios				
		Unidad de Medida	Clasificación de Metas	Valor Reprogramado	Valores Logrados		Tipo	Valor Reprogramado	Total	Hombres	Mujeres	%	
					Acumulado	% Avance Acumulado							
		Alumnas y alumnos	A	124.00	174.00	140.32	Alumnas y alumnos	124	174	87	87	140.32	
		Justificación meta objetivo:		superó la meta debido a la alta demanda registrada durante el último trimestre									
		Justificación meta beneficiarios:											
	\$	Presupuesto Modificado		Gasto									
		Anual		Acumulado	% Gasto Acumulado								
		125,114,614.02		74,551,155.90	59.59								

GOBIERNO DEL ESTADO DE CHIHUAHUA
SEGUIMIENTO A METAS Y BENEFICIARIOS DEL PROGRAMA OPERATIVO ANUAL
Cierre Anual 2024

Ente Público	418 - UNIVERSIDAD AUTONOMA DE CHIHUAHUA
Programa presupuestario	2E072C1 - DOCENCIA EN EDUCACION SUPERIOR LICENCIATURA
Definición del Programa	Se orienta a las acciones y proyectos que permiten la correcta prestación y regulación de los servicios para educación superior en licenciatura, que aporten mayor calidad a la educación que se brinda en nivel superior universitario o profesional asociado, licenciatura y universitaria.
Problema que atiende el Programa	108683 - Las alumnas y los alumnos de Licenciatura de la Universidad Autónoma de Chihuahua concluyen su educación superior con deficiente formación académica.

C0301	Impartición de la asignaturas de ingles	Meta Anual del Objetivo			Avance Anual de la Meta del Objetivo	
		Unidad de Medida	Clasificación de Metas	Valor Reprogramado	Valores Logrados	
					Acumulado	% Avance Acumulado
	Asignaturas	A	84.00	85.00	101.19	
Justificación meta objetivo:		Se presenta el avance de meta en el ultimo trimestre debido a que se realizo una una actualizacion de y rediseño curricular de los programas educativos				
Justificación meta beneficiarios:						
	\$	Presupuesto Modificado		Gasto		
		Anual	Acumulado	% Gasto Acumulado		
		62,552,865.27	37,276,182.74	59.59		

C0302	Aprovechamiento de Idioma inglés	Meta Anual del Objetivo			Avance Anual de la Meta del Objetivo	
		Unidad de Medida	Clasificación de Metas	Valor Reprogramado	Valores Logrados	
					Acumulado	% Avance Acumulado
	Docente	A	157.00	122.00	77.71	
Justificación meta objetivo:		Se están implementando estrategias para fortalecer la formación continua y ampliar la participación docente en programas de capacitación que impulsen el cumplimiento de este indicador.				
Justificación meta beneficiarios:						
	\$	Presupuesto Modificado		Gasto		
		Anual	Acumulado	% Gasto Acumulado		
		62,561,748.75	37,274,973.16	59.58		

GOBIERNO DEL ESTADO DE CHIHUAHUA
SEGUIMIENTO A METAS Y BENEFICIARIOS DEL PROGRAMA OPERATIVO ANUAL

Cierre Anual 2024

PRBRREPX007

Ente Público	418 - UNIVERSIDAD AUTONOMA DE CHIHUAHUA
Programa presupuestario	2E073C1 - DOCENCIA EN EDUCACION SUPERIOR POSGRADO
Definición del Programa	Se orienta a la formación de profesionistas investigadores especializados en temáticas socio ambientales, de sustentabilidad, humanísticas, tecnologías de información para la práctica educativa permitiendo la mejora continua en la educación, calidad de vida y una sociedad más comprometida con la cultura, ambiente y compromiso social.
Problema que atiende el Programa	108684 - Las alumnas y los alumnos de Posgrado de la Universidad Autónoma de Chihuahua concluyen su educación superior con deficiente formación integral

POBLACIONES					
Tipo	Descripción	Unidad de Medida Población	Total	Mujeres	Hombres
REFERENCIA	Las alumnas y los alumnos de Educación Superior en el Estado de Chihuahua	Alumnas y alumnos	142,788	77,533	65,255
NO AFECTADA	Las alumnas y los alumnos de Educación Superior en otros niveles (Técnico Superior y Licenciatura) en el Estado de Chihuahua.	Alumnas y alumnos	133,967	72,271	61,696
POTENCIAL (AFECTADA)	Las alumnas y los alumnos de Educación Superior de nivel Posgrado en el Estado de Chihuahua.	Alumnas y alumnos	8,821	5,262	3,559
OBJETIVO	Las alumnas y los alumnos de Educación Superior de nivel de Posgrado en la Universidad Autónoma de Chihuahua	Alumnas y alumnos	1,509	801	708
POSTERGADA	Las alumnas y los alumnos de Educación Superior de nivel Posgrado en otras institucines en el Estado de Chihuahua.	Alumnas y alumnos	7,312	4,461	2,851
ATENDIDA	Las alumnas y los alumnos de Educación Superior de nivel de Posgrado en la Universidad Autónoma de Chihuahua	Alumnas y alumnos	1,029	578	451

ALINEACIÓN A INSTRUMENTOS DE PLANEACIÓN ESTRATÉGICA

Eje Rector - Tema - Tema Transversal	E104T4 - SALUD, DESARROLLO HUMANO E IDENTIDAD CHIHUAHUA - EDUCACION - RESPETO DE LOS DERECHOS HUMANOS
---	--

Objetivos de Desarrollo Sostenible

OBJETIVO	OD04 - Garantizar una educación inclusiva, equitativa y de calidad y promover oportunidades de aprendizaje durante toda la vida para todos
----------	--

Plan Nacional de Desarrollo

TEMA	E203 - Derecho a la educación
------	-------------------------------

Plan Estatal de Desarrollo 2022-2027

OBJETIVO	E10401002 - Brindar los servicios educativos de calidad a los estudiantes de escuelas del Sistema Educativo Estatal, a través del desarrollo de ambientes escolares que propicien el aprendizaje, la inclusión, equidad y perspectiva de género.
----------	--

Programas de Mediano Plazo 2022 -2027

OBJETIVO	PS05020002 - Fortalecer los esquemas de vinculación institucional para mejorar la interacción que deben tener los planes de estudio en el sector productivo.
----------	--

PRESUPUESTO DEL PROGRAMA

ANUAL

Autorizado	Modificado	Gasto	% de gasto / modificado
290,631,062.84	346,907,982.37	238,278,106.01	68.69

METAS DEL PROGRAMA

Total de metas programadas en el año

14

Metas con avance	Metas sin avance	Metas sin avance - Con Justificación
------------------	------------------	--------------------------------------

14	0	0
----	---	---

Promedio de avance Anual de las metas

126.84

GOBIERNO DEL ESTADO DE CHIHUAHUA
SEGUIMIENTO A METAS Y BENEFICIARIOS DEL PROGRAMA OPERATIVO ANUAL

Cierre Anual 2024

PRBRREPX007

Ente Público	418 - UNIVERSIDAD AUTONOMA DE CHIHUAHUA
Programa presupuestario	2E073C1 - DOCENCIA EN EDUCACION SUPERIOR POSGRADO
Definición del Programa	Se orienta a la formación de profesionistas investigadores especializados en temáticas socio ambientales, de sustentabilidad, humanísticas, tecnologías de información para la práctica educativa permitiendo la mejora continua en la educación, calidad de vida y una sociedad más comprometida con la cultura, ambiente y compromiso social.
Problema que atiende el Programa	108684 - Las alumnas y los alumnos de Posgrado de la Universidad Autónoma de Chihuahua concluyen su educación superior con deficiente formación integral

FUENTES DE FINANCIAMIENTO									
Clave	Descripción	Origen	Interrelaciones	Porcentaje	Autorizado	Modificado	Gasto	Variación	
1118899	INGRESOS PARA UN FIN ESPECIFICO	RECURSOS FISCALES	2E073C1 - DOCENCIA EN EDUCACION SUPERIOR POSGRADO	7.60%	22,096,458.46	22,473,143.14	.00	22,473,143.14	
1179099	CONTRAPARTE ESTATAL A REASIGNACIONES DE RECURSOS FEDERALES ORDINARIAS SECRETARIA DE EDUCACION PUBLICA	RECURSOS FISCALES	2E073C1 - DOCENCIA EN EDUCACION SUPERIOR POSGRADO	18.60%	54,067,430.72	59,214,391.59	41,437,827.51	17,776,564.08	
1489899	INGRESOS PROPIOS DE ENTIDADES PARAESTATALES	INGRESOS PROPIOS	2E073C1 - DOCENCIA EN EDUCACION SUPERIOR POSGRADO	27.65%	80,346,246.98	89,053,384.61	38,899,202.95	50,154,181.66	
2579099	REASIGNACIONES DE RECURSOS FEDERALES ORDINARIAS SECRETARIA DE EDUCACION PUBLICA	RECURSOS FEDERALES	2E073C1 - DOCENCIA EN EDUCACION SUPERIOR POSGRADO	46.15%	134,120,926.68	176,167,063.03	157,941,075.55	18,225,987.48	
Total de presupuesto				100.00%	290,631,062.84	346,907,982.37	238,278,106.01	108,629,876.36	

PRELIMINAR

GOBIERNO DEL ESTADO DE CHIHUAHUA
SEGUIMIENTO A METAS Y BENEFICIARIOS DEL PROGRAMA OPERATIVO ANUAL
Cierre Anual 2024

Ente Público	418 - UNIVERSIDAD AUTONOMA DE CHIHUAHUA
Programa presupuestario	2E073C1 - DOCENCIA EN EDUCACION SUPERIOR POSGRADO
Definición del Programa	Se orienta a la formación de profesionistas investigadores especializados en temáticas socio ambientales, de sustentabilidad, humanísticas, tecnologías de información para la práctica educativa permitiendo la mejora continua en la educación, calidad de vida y una sociedad más comprometida con la cultura, ambiente y compromiso social.
Problema que atiende el Programa	108684 - Las alumnas y los alumnos de Posgrado de la Universidad Autónoma de Chihuahua concluyen su educación superior con deficiente formación integral

Referencia	Resumen Narrativo	Meta Anual del Objetivo			Avance Anual de la Meta del Objetivo		Meta Anual de Beneficiarios		Avance Anual de Beneficiarios				
		Unidad de Medida	Clasificación de Metas	Valor Reprogramado	Valores Logrados		Tipo	Valor Reprogramado	Total	Hombres	Mujeres	%	
					Acumulado	% Avance Acumulado							
Proposito	Las alumnas y los alumnos de posgrado de la Universidad Autónoma de Chihuahua concluyen su educación superior con eficiente formación integral	Alumnas y alumnos	A	1,036.00	1,029.00	99.32	Alumnas y alumnos	1,036	1,029	451	578	99.32	
		Justificación meta objetivo:		Corresponden a alumnos de posgrado de nivel maestría de la Universidad Autónoma de Chihuahua.									
		Justificación meta beneficiarios:		Los 1,029 corresponden a alumnos de posgrado de nivel maestría de la Universidad Autónoma de Chihuahua.									
		\$	Presupuesto Modificado		Gasto								
			Anual	Acumulado	% Gasto Acumulado								
		346,907,982.37	238,278,106.01	68.69									
C01	Programas Educativos de Posgrado ofertados	Meta Anual del Objetivo			Avance Anual de la Meta del Objetivo		Meta Anual de Beneficiarios		Avance Anual de Beneficiarios				
		Unidad de Medida	Clasificación de Metas	Valor Reprogramado	Valores Logrados		Tipo	Valor Reprogramado	Total	Hombres	Mujeres	%	
					Acumulado	% Avance Acumulado							
		Alumnas y alumnos	A	900.00	984.00	109.33	Alumnos y alumnas	900	984	421	563	109.33	
		Justificación meta objetivo:		Las matricula de posgrado de la Universidad Autónoma de Chihuahua tuvo un aumento en debido al incremento y acuerdo de becas CONACYT									
Justificación meta beneficiarios:		La matricula de posgrado de la Universidad Autónoma de Chihuahua tuvo un ligero aumento debido a que se lograron acuerdos y apoyos con CONACYT											
\$	Presupuesto Modificado		Gasto										
	Anual	Acumulado	% Gasto Acumulado										
		230,786,419.46	189,325,052.58	82.03									

GOBIERNO DEL ESTADO DE CHIHUAHUA
SEGUIMIENTO A METAS Y BENEFICIARIOS DEL PROGRAMA OPERATIVO ANUAL
Cierre Anual 2024

Ente Público	418 - UNIVERSIDAD AUTONOMA DE CHIHUAHUA
Programa presupuestario	2E073C1 - DOCENCIA EN EDUCACION SUPERIOR POSGRADO
Definición del Programa	Se orienta a la formación de profesionistas investigadores especializados en temáticas socio ambientales, de sustentabilidad, humanísticas, tecnologías de información para la práctica educativa permitiendo la mejora continua en la educación, calidad de vida y una sociedad más comprometida con la cultura, ambiente y compromiso social.
Problema que atiende el Programa	108684 - Las alumnas y los alumnos de Posgrado de la Universidad Autónoma de Chihuahua concluyen su educación superior con deficiente formación integral

C0101	Oferta de Programas Educativos acreditados en el Sistema Nacional de Posgrados	Meta Anual del Objetivo			Avance Anual de la Meta del Objetivo	
		Unidad de Medida	Clasificación de Metas	Valor Reprogramado	Valores Logrados	
					Acumulado	% Avance Acumulado
	Programas de posgrado	C	50.00	52.00	104.00	
	Justificación meta objetivo: La permanencia de los programas en el Padrón del Sistema Nacional (SNP) asegura su calidad y reconocimiento, permitiendo acceder a beneficios que fortalecen la formación del estudiante de posgrado.					
	Justificación meta beneficiarios:					
	\$		Presupuesto Modificado	Gasto		
			Anual	Acumulado	% Gasto Acumulado	
		115,398,612.57	94,689,508.28	82.05		
C0102	Oferta de Programas de Doctorado	Meta Anual del Objetivo			Avance Anual de la Meta del Objetivo	
		Unidad de Medida	Clasificación de Metas	Valor Reprogramado	Valores Logrados	
					Acumulado	% Avance Acumulado
	Programas de posgrado	C	11.00	11.00	100.00	
	Justificación meta objetivo: Gracias a las estrategias de la DIP y las estrategias se mantiene el numero de programas de posgrado					
	Justificación meta beneficiarios:					
	\$		Presupuesto Modificado	Gasto		
			Anual	Acumulado	% Gasto Acumulado	
		115,387,806.89	94,635,544.30	82.02		

PRELIMINAR

GOBIERNO DEL ESTADO DE CHIHUAHUA
SEGUIMIENTO A METAS Y BENEFICIARIOS DEL PROGRAMA OPERATIVO ANUAL
Cierre Anual 2024

Ente Público	418 - UNIVERSIDAD AUTONOMA DE CHIHUAHUA
Programa presupuestario	2E073C1 - DOCENCIA EN EDUCACION SUPERIOR POSGRADO
Definición del Programa	Se orienta a la formación de profesionistas investigadores especializados en temáticas socio ambientales, de sustentabilidad, humanísticas, tecnologías de información para la práctica educativa permitiendo la mejora continua en la educación, calidad de vida y una sociedad más comprometida con la cultura, ambiente y compromiso social.
Problema que atiende el Programa	108684 - Las alumnas y los alumnos de Posgrado de la Universidad Autónoma de Chihuahua concluyen su educación superior con deficiente formación integral

		Meta Anual del Objetivo			Avance Anual de la Meta del Objetivo		Meta Anual de Beneficiarios		Avance Anual de Beneficiarios				
		Unidad de Medida	Clasificación de Metas	Valor Reprogramado	Valores Logrados		Tipo	Valor Reprogramado	Total	Hombres	Mujeres	%	
					Acumulado	% Avance Acumulado							
C02	Acceso equitativo para los aspirantes a educación superior posgrado otorgado	Alumnas y alumnos	A	390.00	367.00	94.10	Alumnas y alumnos	390	367	175	192	94.10	
		Justificación meta objetivo:		Gracias a las estrategias de la DIP y el aseguramiento de los convenios con CONACYT la meta se cumplió en el segundo trimestre del periodo									
		Justificación meta beneficiarios:											
		\$	Presupuesto Modificado		Gasto								
			Anual		Acumulado	% Gasto Acumulado							
			76,449,562.53	38,936,305.82	50.93								
C0201	Aprobación por Examen de Admisión Nacional para Aspirantes a Residencias Médicas	Acciones	A	230.00	251.00	109.13							
		Justificación meta objetivo:		La variable aumenta ligeramente gracias a que se gestiono apoyo por medio de CONACYT de esa manera atender mayor población.									
		Justificación meta beneficiarios:											
		\$	Presupuesto Modificado		Gasto								
			Anual		Acumulado	% Gasto Acumulado							
			42,387,333.82	29,529,111.26	69.66								

GOBIERNO DEL ESTADO DE CHIHUAHUA
SEGUIMIENTO A METAS Y BENEFICIARIOS DEL PROGRAMA OPERATIVO ANUAL
Cierre Anual 2024

Ente Público	418 - UNIVERSIDAD AUTONOMA DE CHIHUAHUA
Programa presupuestario	2E073C1 - DOCENCIA EN EDUCACION SUPERIOR POSGRADO
Definición del Programa	Se orienta a la formación de profesionistas investigadores especializados en temáticas socio ambientales, de sustentabilidad, humanísticas, tecnologías de información para la práctica educativa permitiendo la mejora continua en la educación, calidad de vida y una sociedad más comprometida con la cultura, ambiente y compromiso social.
Problema que atiende el Programa	108684 - Las alumnas y los alumnos de Posgrado de la Universidad Autónoma de Chihuahua concluyen su educación superior con deficiente formación integral

C0202	Aceptación por el Comité del Área de Interés	Meta Anual del Objetivo			Avance Anual de la Meta del Objetivo	
		Unidad de Medida	Clasificación de Metas	Valor Reprogramado	Valores Logrados	
					Acumulado	% Avance Acumulado
		Acciones	A	121.00	186.00	153.72
		Justificación meta objetivo: La variable aumenta ligeramente gracias a que se gestiono apoyo por medio de CONACYT de esa manera atender mayor población.				
		Justificación meta beneficiarios:				
		\$	Presupuesto Modificado		Gasto	
			Anual	Acumulado	% Gasto Acumulado	
			25,116,709.79	6,410,985.29	25.52	

C0203	Ingreso por proceso administrativo	Meta Anual del Objetivo			Avance Anual de la Meta del Objetivo	
		Unidad de Medida	Clasificación de Metas	Valor Reprogramado	Valores Logrados	
					Acumulado	% Avance Acumulado
		Acciones	A	40.00	84.00	210.00
		Justificación meta objetivo: La variable aumenta gracias a que se gestiono apoyo por medio de CONACYT de esa manera atender mayor población.				
		Justificación meta beneficiarios:				
		\$	Presupuesto Modificado		Gasto	
			Anual	Acumulado	% Gasto Acumulado	
			8,945,518.92	2,996,209.27	33.49	

PRELIMINAR

GOBIERNO DEL ESTADO DE CHIHUAHUA
SEGUIMIENTO A METAS Y BENEFICIARIOS DEL PROGRAMA OPERATIVO ANUAL
Cierre Anual 2024

Ente Público	418 - UNIVERSIDAD AUTONOMA DE CHIHUAHUA
Programa presupuestario	2E073C1 - DOCENCIA EN EDUCACION SUPERIOR POSGRADO
Definición del Programa	Se orienta a la formación de profesionistas investigadores especializados en temáticas socio ambientales, de sustentabilidad, humanísticas, tecnologías de información para la práctica educativa permitiendo la mejora continua en la educación, calidad de vida y una sociedad más comprometida con la cultura, ambiente y compromiso social.
Problema que atiende el Programa	108684 - Las alumnas y los alumnos de Posgrado de la Universidad Autónoma de Chihuahua concluyen su educación superior con deficiente formación integral

		Meta Anual del Objetivo			Avance Anual de la Meta del Objetivo		Meta Anual de Beneficiarios		Avance Anual de Beneficiarios				
		Unidad de Medida	Clasificación de Metas	Valor Reprogramado	Valores Logrados		Tipo	Valor Reprogramado	Total	Hombres	Mujeres	%	
					Acumulado	% Avance Acumulado							
C03	Docencia en el Sistema Nacional de Investigadoras e Investigadores acreditada	Alumnas y alumnos	A	1,036.00	1,029.00	99.32	Alumnas y alumnos	1,036	1,029	451	578	99.32	
		Justificación meta objetivo:		Corresponde a alumnos de posgrado de nivel maestría de la Universidad Autónoma de Chihuahua									
		Justificación meta beneficiarios:		Corresponde a alumnos de posgrado de nivel maestría de la Universidad Autónoma de Chihuahua									
		\$	Presupuesto Modificado		Gasto								
			Anual		Acumulado	% Gasto Acumulado							
			17,776,041.46		4,848,619.30	27.28							
C0301	Realización de Proyectos de Investigación con financiamiento externo	Proyectos	A	6.00	6.00	100.00							
		Justificación meta objetivo:		El numero de proyectos con financiamiento externo se realizo en el cuarto trimestre y se presento la evidencia en el mes de octubre.									
		Justificación meta beneficiarios:											
		\$	Presupuesto Modificado		Gasto								
			Anual		Acumulado	% Gasto Acumulado							
			6,909,702.71		2,264,718.57	32.78							

GOBIERNO DEL ESTADO DE CHIHUAHUA
SEGUIMIENTO A METAS Y BENEFICIARIOS DEL PROGRAMA OPERATIVO ANUAL
Cierre Anual 2024

Ente Público	418 - UNIVERSIDAD AUTONOMA DE CHIHUAHUA
Programa presupuestario	2E073C1 - DOCENCIA EN EDUCACION SUPERIOR POSGRADO
Definición del Programa	Se orienta a la formación de profesionistas investigadores especializados en temáticas socio ambientales, de sustentabilidad, humanísticas, tecnologías de información para la práctica educativa permitiendo la mejora continua en la educación, calidad de vida y una sociedad más comprometida con la cultura, ambiente y compromiso social.
Problema que atiende el Programa	108684 - Las alumnas y los alumnos de Posgrado de la Universidad Autónoma de Chihuahua concluyen su educación superior con deficiente formación integral

C0302	Publicación en el Repositorio Informático Institucional	Meta Anual del Objetivo			Avance Anual de la Meta del Objetivo							
		Unidad de Medida	Clasificación de Metas	Valor Reprogramado	Valores Logrados							
					Acumulado	% Avance Acumulado						
		Unidades	A	12.00	12.00	100.00						
		Justificación meta objetivo:			El numero de publicaciones se realizo en el segundo trimestre y se presento la evidencia en el mes de octubre.							
		Justificación meta beneficiarios:										
		\$	Presupuesto Modificado		Gasto							
			Anual	Acumulado	% Gasto Acumulado							
			10,866,338.75	2,583,900.73	23.78							
C04	Investigación y conocimiento científico generado	Meta Anual del Objetivo			Avance Anual de la Meta del Objetivo		Meta Anual de Beneficiarios		Avance Anual de Beneficiarios			
		Unidad de Medida	Clasificación de Metas	Valor Reprogramado	Valores Logrados		Tipo	Valor Reprogramado	Total	Hombres	Mujeres	%
					Acumulado	% Avance Acumulado						
		Alumnas y alumnos	A	57.00	55.00	96.49	Alumnas y alumnos	57	55	32	23	96.49
		Justificación meta objetivo:			El numero de alumnos que participan en publicaciones se cumplio en el ultimo trimestre							
		Justificación meta beneficiarios:										
		\$	Presupuesto Modificado		Gasto							
			Anual	Acumulado	% Gasto Acumulado							
			21,895,958.92	5,168,128.31	23.60							

GOBIERNO DEL ESTADO DE CHIHUAHUA
SEGUIMIENTO A METAS Y BENEFICIARIOS DEL PROGRAMA OPERATIVO ANUAL
Cierre Anual 2024

Ente Público	418 - UNIVERSIDAD AUTONOMA DE CHIHUAHUA
Programa presupuestario	2E073C1 - DOCENCIA EN EDUCACION SUPERIOR POSGRADO
Definición del Programa	Se orienta a la formación de profesionistas investigadores especializados en temáticas socio ambientales, de sustentabilidad, humanísticas, tecnologías de información para la práctica educativa permitiendo la mejora continua en la educación, calidad de vida y una sociedad más comprometida con la cultura, ambiente y compromiso social.
Problema que atiende el Programa	108684 - Las alumnas y los alumnos de Posgrado de la Universidad Autónoma de Chihuahua concluyen su educación superior con deficiente formación integral

C0401	Publicación de artículos en Revistas Científicas	Meta Anual del Objetivo			Avance Anual de la Meta del Objetivo	
		Unidad de Medida	Clasificación de Metas	Valor Reprogramado	Valores Logrados	
					Acumulado	% Avance Acumulado
		Artículos publicados	A	26.00	79.00	303.85
		Justificación meta objetivo: La formación científica de las alumnas y alumnos de posgrado facilita su participación en publicaciones académicas. En el primer semestre, el número de artículos aceptados se representó, cumpliendo con la meta gracias a las estrategias implementadas por la DIP.				
		Justificación meta beneficiarios:				
		\$	Presupuesto Modificado		Gasto	
			Anual	Acumulado	% Gasto Acumulado	
			10,869,937.06	2,583,900.73	23.77	
C0402	Supervisión de artículos en Revistas Científicas	Meta Anual del Objetivo			Avance Anual de la Meta del Objetivo	
		Unidad de Medida	Clasificación de Metas	Valor Reprogramado	Valores Logrados	
					Acumulado	% Avance Acumulado
		Docente	A	57.00	55.00	96.49
		Justificación meta objetivo: Numero de tutores se concreto en el ultimo trimestre debido a cronograma de actividades de la Direccion de Investigacion y Posgrado.				
		Justificación meta beneficiarios:				
		\$	Presupuesto Modificado		Gasto	
			Anual	Acumulado	% Gasto Acumulado	
			11,026,021.86	2,584,227.58	23.44	

Gobierno del Estado de Chihuahua
SEGUIMIENTO A METAS Y BENEFICIARIOS DEL PROGRAMA OPERATIVO ANUAL
Cierre Anual 2024

Ente Público	418 - UNIVERSIDAD AUTONOMA DE CHIHUAHUA
Programa presupuestario	2E142C1 - FORTALECIMIENTO DE LA GESTION EDUCATIVA, INCLUYENTE E INNOVADORA
Definición del Programa	Se orienta a la correcta prestación de servicios educativos de nivel superior con el objetivo del aseguramiento de la calidad de las funciones sustantivas y adjetivas de la institución mediante una gestión holística, innovadora, incluyente, eficiente y oportuna de los recursos intelectuales, académicos, financieros y patrimoniales con el objetivo de ser una institución pertinente, socialmente responsable y con alto sentido de pertenencia que satisfaga las necesidades de la comunidad universitaria.
Problema que atiende el Programa	108961 - Las alumnas y los alumnos de la Universidad Autónoma de Chihuahua cuentan con deficiente gestión de servicios administrativos de la institución.

FUENTES DE FINANCIAMIENTO									
Clave	Descripción	Origen	Interrelaciones	Porcentaje	Autorizado	Modificado	Gasto	Variación	
1118823	INGRESOS PARA UN FIN ESPECIFICO 2023	RECURSOS FISCALES	2E142C1 - FORTALECIMIENTO DE LA GESTION EDUCATIVA, INCLUYENTE E INNOVADORA	0.00%	.00	20,599,848.98	.00	20,599,848.98	
1118899	INGRESOS PARA UN FIN ESPECIFICO	RECURSOS FISCALES	2E142C1 - FORTALECIMIENTO DE LA GESTION EDUCATIVA, INCLUYENTE E INNOVADORA	4.73%	46,359,908.46	45,029,578.00	.00	45,029,578.00	
1179099	CONTRAPARTE ESTATAL A REASIGNACIONES DE RECURSOS FEDERALES ORDINARIAS SECRETARIA DE EDUCACION PUBLICA	RECURSOS FISCALES	2E142C1 - FORTALECIMIENTO DE LA GESTION EDUCATIVA, INCLUYENTE E INNOVADORA	32.40%	317,796,279.63	128,383,008.25	60,520,092.66	67,862,915.59	
1489899	INGRESOS PROPIOS DE ENTIDADES PARAESTATALES	INGRESOS PROPIOS	2E142C1 - FORTALECIMIENTO DE LA GESTION EDUCATIVA, INCLUYENTE E INNOVADORA	35.98%	352,843,966.46	262,556,371.64	168,382,791.83	94,173,579.81	
2579099	REASIGNACIONES DE RECURSOS FEDERALES ORDINARIAS SECRETARIA DE EDUCACION PUBLICA	RECURSOS FEDERALES	2E142C1 - FORTALECIMIENTO DE LA GESTION EDUCATIVA, INCLUYENTE E INNOVADORA	26.89%	263,712,650.06	215,830,297.15	162,739,442.87	53,090,854.28	
Total de presupuesto				100.00%	980,712,804.61	672,399,104.02	391,642,327.36	280,756,776.66	

PRELIMINAR

GOBIERNO DEL ESTADO DE CHIHUAHUA
SEGUIMIENTO A METAS Y BENEFICIARIOS DEL PROGRAMA OPERATIVO ANUAL
Cierre Anual 2024

Ente Público	418 - UNIVERSIDAD AUTONOMA DE CHIHUAHUA
Programa presupuestario	2E142C1 - FORTALECIMIENTO DE LA GESTION EDUCATIVA, INCLUYENTE E INNOVADORA
Definición del Programa	Se orienta a la correcta prestación de servicios educativos de nivel superior con el objetivo del aseguramiento de la calidad de las funciones sustantivas y adjetivas de la institución mediante una gestión holística, innovadora, incluyente, eficiente y oportuna de los recursos intelectuales, académicos, financieros y patrimoniales con el objetivo de ser una institución pertinente, socialmente responsable y con alto sentido de pertenencia que satisfaga las necesidades de la comunidad universitaria.
Problema que atiende el Programa	108961 - Las alumnas y los alumnos de la Universidad Autónoma de Chihuahua cuentan con deficiente gestión de servicios administrativos de la institución.

Referencia	Resumen Narrativo	Meta Anual del Objetivo			Avance Anual de la Meta del Objetivo		Meta Anual de Beneficiarios		Avance Anual de Beneficiarios				
		Unidad de Medida	Clasificación de Metas	Valor Reprogramado	Valores Logrados		Tipo	Valor Reprogramado	Total	Hombres	Mujeres	%	
					Acumulado	% Avance Acumulado							
Proposito	Alumnas y alumnos atendidos con la calidad en la gestión de los servicios educativos de la institución	Alumnas y alumnos	A	27,000.00	26,845.00	99.43	Alumnas y alumnos	27,000	26,845	11,894	14,951	99.43	
		Justificación meta objetivo:		La información de total de matrícula se emite en el mes de octubre debido a los procesos de auditoria de matrícula.									
		Justificación meta beneficiarios:											
		\$	Presupuesto Modificado		Gasto								
			Anual	Acumulado	% Gasto Acumulado								
		672,399,104.02	391,642,327.36	58.25									
C01	Servicios de Personal de Unidades Académicas y Administrativas realizadas	Meta Anual del Objetivo			Avance Anual de la Meta del Objetivo		Meta Anual de Beneficiarios		Avance Anual de Beneficiarios				
		Unidad de Medida	Clasificación de Metas	Valor Reprogramado	Valores Logrados		Tipo	Valor Reprogramado	Total	Hombres	Mujeres	%	
					Acumulado	% Avance Acumulado							
		Alumnas y alumnos	A	27,000.00	26,845.00	99.43	Alumnas y alumnos	27,000	26,845	11,894	14,951	99.43	
		Justificación meta objetivo:		La información de total de matrícula se emite en el mes de octubre debido a los procesos de auditoria de matrícula.									
		Justificación meta beneficiarios:											
		Programas presupuestarios	A	1.00	1.00	100.00	Programas presupuestarios	1	1	0	0	100.00	
		Justificación meta objetivo:		El programa evaluado 2E051C1 fue evaluado en el cuarto trimestre por lo cual se cumple la meta a final del periodo.									
		Justificación meta beneficiarios:		El programa evaluado 2E051C1 fue evaluado en el cuarto trimestre por lo cual se cumple la meta a final del periodo.									
\$	Presupuesto Modificado		Gasto										
	Anual	Acumulado	% Gasto Acumulado										
		615,461,253.10	368,975,795.27	59.95									

GOBIERNO DEL ESTADO DE CHIHUAHUA
SEGUIMIENTO A METAS Y BENEFICIARIOS DEL PROGRAMA OPERATIVO ANUAL
Cierre Anual 2024

Ente Público	418 - UNIVERSIDAD AUTONOMA DE CHIHUAHUA
Programa presupuestario	2E142C1 - FORTALECIMIENTO DE LA GESTION EDUCATIVA, INCLUYENTE E INNOVADORA
Definición del Programa	Se orienta a la correcta prestación de servicios educativos de nivel superior con el objetivo del aseguramiento de la calidad de las funciones sustantivas y adjetivas de la institución mediante una gestión holística, innovadora, incluyente, eficiente y oportuna de los recursos intelectuales, académicos, financieros y patrimoniales con el objetivo de ser una institución pertinente, socialmente responsable y con alto sentido de pertenencia que satisfaga las necesidades de la comunidad universitaria.
Problema que atiende el Programa	108961 - Las alumnas y los alumnos de la Universidad Autónoma de Chihuahua cuentan con deficiente gestión de servicios administrativos de la institución.

C0101	Actualización de la normatividad educativa	Meta Anual del Objetivo			Avance Anual de la Meta del Objetivo	
		Unidad de Medida	Clasificación de Metas	Valor Reprogramado	Valores Logrados	
					Acumulado	% Avance Acumulado
	Documentos de normatividad	A	130.00	148.00	113.85	
Justificación meta objetivo:		Los documentos normativos en operacion se presentan en el cuarto trimestre por lo cual se presento el avance en el mes de octubre debido a los procesos de cierre del periodo esta informacion la proporciona el departamento juridico de la Universidad Autonoma de Chihuahua				
Justificación meta beneficiarios:						
	\$		Presupuesto Modificado	Gasto		
			Anual	Acumulado	% Gasto Acumulado	
		127,306,284.53	51,461,286.37	40.42		
C0102	Rendición de cuentas y transparencia	Meta Anual del Objetivo			Avance Anual de la Meta del Objetivo	
		Unidad de Medida	Clasificación de Metas	Valor Reprogramado	Valores Logrados	
					Acumulado	% Avance Acumulado
	Evaluación	A	10.00	8.10	81.00	
Justificación meta objetivo:		Se detectaron áreas de oportunidad para el cumplimiento de ciertos criterios técnicos, lo que permitirá enfocar esfuerzos en ajustes específicos para futuras evaluaciones.				
Justificación meta beneficiarios:						
	Auditorias	A	44.00	42.00	95.45	
Justificación meta objetivo:		Se presenta el ultimo avance de auditorias debido a que el cierre del ejercicio se cumole la meta.				
Justificación meta beneficiarios:						
	Aspectos susceptibles de mejora cumplidos	A	6.00	6.00	100.00	
Justificación meta objetivo:		Los ASM se atendieron en distintos meses durante el periodo del programa se concluyeron en el mes de septiembre este debido a las observaciones realizadas por la Secretaria de Hacienda por cual se cumple la meta en el tercer trimestre.				
Justificación meta beneficiarios:						
	\$		Presupuesto Modificado	Gasto		
			Anual	Acumulado	% Gasto Acumulado	
		403,360,401.70	272,604,129.13	67.58		

GOBIERNO DEL ESTADO DE CHIHUAHUA
SEGUIMIENTO A METAS Y BENEFICIARIOS DEL PROGRAMA OPERATIVO ANUAL
Cierre Anual 2024

Ente Público	418 - UNIVERSIDAD AUTONOMA DE CHIHUAHUA
Programa presupuestario	2E142C1 - FORTALECIMIENTO DE LA GESTION EDUCATIVA, INCLUYENTE E INNOVADORA
Definición del Programa	Se orienta a la correcta prestación de servicios educativos de nivel superior con el objetivo del aseguramiento de la calidad de las funciones sustantivas y adjetivas de la institución mediante una gestión holística, innovadora, incluyente, eficiente y oportuna de los recursos intelectuales, académicos, financieros y patrimoniales con el objetivo de ser una institución pertinente, socialmente responsable y con alto sentido de pertenencia que satisfaga las necesidades de la comunidad universitaria.
Problema que atiende el Programa	108961 - Las alumnas y los alumnos de la Universidad Autónoma de Chihuahua cuentan con deficiente gestión de servicios administrativos de la institución.

C0103	Capacitación, atención Suficiente y adecuada	Meta Anual del Objetivo			Avance Anual de la Meta del Objetivo		
		Unidad de Medida	Clasificación de Metas	Valor Reprogramado	Valores Logrados		
					Acumulado	% Avance Acumulado	
		Capacitaciones	A	9.00	17.00	188.89	
		Justificación meta objetivo: La variable superó la meta en el segundo trimestre, gracias a las acciones implementadas por la Defensoría de los Derechos Universitarios, Igualdad y Atención a la Violencia de Género.					
		Justificación meta beneficiarios:					
		Personal institucional	A	1,129.00	1,129.00	100.00	
		Justificación meta objetivo: La variable se cumplió en el último trimestre debido a las acciones y cronograma de actividades del Departamento de Recursos Humanos					
		Justificación meta beneficiarios:					
		Solicitudes	A	26.00	26.00	100.00	
		Justificación meta objetivo: Se cumple la meta en el cuarto trimestre esto debido a que la Información se envía en el cierre del periodo por parte de la Defensoría de los Derechos Universitarios la cual genera información en el último trimestre debido a su cronograma de actividades.					
		Justificación meta beneficiarios:					
		\$		Presupuesto Modificado		Gasto	
				Anual	Acumulado	% Gasto Acumulado	
			84,794,566.87	44,910,379.77	52.96		

GOBIERNO DEL ESTADO DE CHIHUAHUA
SEGUIMIENTO A METAS Y BENEFICIARIOS DEL PROGRAMA OPERATIVO ANUAL
Cierre Anual 2024

Ente Público	418 - UNIVERSIDAD AUTONOMA DE CHIHUAHUA
Programa presupuestario	2E142C1 - FORTALECIMIENTO DE LA GESTION EDUCATIVA, INCLUYENTE E INNOVADORA
Definición del Programa	Se orienta a la correcta prestación de servicios educativos de nivel superior con el objetivo del aseguramiento de la calidad de las funciones sustantivas y adjetivas de la institución mediante una gestión holística, innovadora, incluyente, eficiente y oportuna de los recursos intelectuales, académicos, financieros y patrimoniales con el objetivo de ser una institución pertinente, socialmente responsable y con alto sentido de pertenencia que satisfaga las necesidades de la comunidad universitaria.
Problema que atiende el Programa	108961 - Las alumnas y los alumnos de la Universidad Autónoma de Chihuahua cuentan con deficiente gestión de servicios administrativos de la institución.

		Meta Anual del Objetivo			Avance Anual de la Meta del Objetivo		Meta Anual de Beneficiarios		Avance Anual de Beneficiarios				
		Unidad de Medida	Clasificación de Metas	Valor Reprogramado	Valores Logrados		Tipo	Valor Reprogramado	Total	Hombres	Mujeres	%	
					Acumulado	% Avance Acumulado							
C02	Unidades Académicas Administrativas implementadas	Alumnas y alumnos	A	27,000.00	26,845.00	99.43	Alumnas y alumnos	27,000	26,845	11,894	14,951	99.43	
		Justificación meta objetivo:		La información de total de matrícula se emite en el mes de octubre debido a los procesos de auditoria de matrícula.									
		Justificación meta beneficiarios:											
		\$	Presupuesto Modificado		Gasto								
			Anual	Acumulado	% Gasto Acumulado								
		56,937,850.92	22,666,532.09	39.81									
C0201	Certificación de procesos académicos administrativos	Unidades administrativas	A	1.00	1.00	100.00							
		Justificación meta objetivo:		La certificación ISO 21001:2018 se realizo en el cuarto trimestre debido ala naturaleza del mismo proceso.									
		Justificación meta beneficiarios:											
		\$	Presupuesto Modificado		Gasto								
			Anual	Acumulado	% Gasto Acumulado								
		22,253,856.41	7,232,275.94	32.50									

GOBIERNO DEL ESTADO DE CHIHUAHUA
SEGUIMIENTO A METAS Y BENEFICIARIOS DEL PROGRAMA OPERATIVO ANUAL
Cierre Anual 2024

Ente Público	418 - UNIVERSIDAD AUTONOMA DE CHIHUAHUA
Programa presupuestario	2E142C1 - FORTALECIMIENTO DE LA GESTION EDUCATIVA, INCLUYENTE E INNOVADORA
Definición del Programa	Se orienta a la correcta prestación de servicios educativos de nivel superior con el objetivo del aseguramiento de la calidad de las funciones sustantivas y adjetivas de la institución mediante una gestión holística, innovadora, incluyente, eficiente y oportuna de los recursos intelectuales, académicos, financieros y patrimoniales con el objetivo de ser una institución pertinente, socialmente responsable y con alto sentido de pertenencia que satisfaga las necesidades de la comunidad universitaria.
Problema que atiende el Programa	108961 - Las alumnas y los alumnos de la Universidad Autónoma de Chihuahua cuentan con deficiente gestión de servicios administrativos de la institución.

C0202	Adquisición de bienes y/o servicios	Meta Anual del Objetivo			Avance Anual de la Meta del Objetivo		
		Unidad de Medida	Clasificación de Metas	Valor Reprogramado	Valores Logrados		
					Acumulado	% Avance Acumulado	
		Solicitudes	A	1,640.00	3,000.00	182.93	
		Justificación meta objetivo:		Se culmina el ejercicio en el final del cuarto trimestre debido a que el departamento de adquisiciones su cierre de ejercicio fiscal lo culmina en el mes de diciembre. NOTA : El seguimiento representa la evidencia programada sin embargo el valor logrado acumulado en representa un porcentaje demasiado alto.			
		Justificación meta beneficiarios:					
		\$		Presupuesto Modificado		Gasto	
Anual	Acumulado			% Gasto Acumulado			
20,210,112.32	7,803,216.06			38.61			
C0203	Actualización del inventario universitario	Meta Anual del Objetivo			Avance Anual de la Meta del Objetivo		
		Unidad de Medida	Clasificación de Metas	Valor Reprogramado	Valores Logrados		
					Acumulado	% Avance Acumulado	
		Inventarios	A	1,000.00	1,152.00	115.20	
		Justificación meta objetivo:		La variable se cumplio en el primer semestre del año debio a un proceso que gestiono el Departamento de Bienes Patrimoniales el cual realizo una estrategia para tener un control de inventario mas eficiente.			
		Justificación meta beneficiarios:					
		\$		Presupuesto Modificado		Gasto	
Anual	Acumulado			% Gasto Acumulado			
14,473,882.19	7,631,040.09			52.72			

GOBIERNO DEL ESTADO DE CHIHUAHUA
SEGUIMIENTO A METAS Y BENEFICIARIOS DEL PROGRAMA OPERATIVO ANUAL
Cierre Anual 2024

Ente Público	418 - UNIVERSIDAD AUTONOMA DE CHIHUAHUA
Programa presupuestario	2K017D2 - INFRAESTRUCTURA EDUCATIVA SUPERIOR
Definición del Programa	Construcción, equipamiento, conservación y rehabilitación de infraestructura física de planteles escolares del nivel de educación superior según las necesidades de cada plantel. Aplica para todas las escuelas públicas y tiene por objeto ampliar, mejorar y mantener en buen estado físico la infraestructura, así como optimizar el funcionamiento de la misma, que permita mantener instalaciones dignas.
Problema que atiende el Programa	108786 - Las alumnas y los alumnos de la Universidad Autónoma de Chihuahua cuentan con insuficiente infraestructura Educativa

POBLACIONES					
Tipo	Descripción	Unidad de Medida Población	Total	Mujeres	Hombres
REFERENCIA	Las alumnas y los alumnos de Educación en Superior en movilidad Presencial en el Estado de Chihuahua	Alumnas y alumnos	129,563	69,821	59,742
NO AFECTADA	Las alumnas y los alumnos de Educación Superior en movilidad Presencial en otros niveles (Técnico Superior y Posgrado) en el Estado de Chihuahua	Alumnas y alumnos	11,335	4,706	6,629
POTENCIAL (AFECTADA)	Las alumnas y los alumnos de Educación Superior en movilidad Presencial en el Estado de Chihuahua.	Alumnas y alumnos	118,228	65,115	53,113
OBJETIVO	Las alumnas y los alumnos de Educación Superior en movilidad Presencial en la Universidad Autónoma de Chihuahua	Alumnas y alumnos	25,483	14,139	11,344
POSTERGADA	Las alumnas y los alumnos de Educación Superior en movilidad Presencial en otras Instituciones en el Estado de Chihuahua.	Alumnas y alumnos	92,745	50,976	41,769
ATENDIDA	Las alumnas y los alumnos de Educación Superior en movilidad Presencial en la Universidad Autónoma de Chihuahua	Alumnas y alumnos	24,713	13,782	10,931

ALINEACIÓN A INSTRUMENTOS DE PLANEACIÓN ESTRATÉGICA

Eje Rector - Tema - Tema Transversal	E104T4 - SALUD, DESARROLLO HUMANO E IDENTIDAD CHIHUAHUA - EDUCACION - RESPETO DE LOS DERECHOS HUMANOS
---	--

Objetivos de Desarrollo Sostenible

OBJETIVO	OD04 - Garantizar una educación inclusiva, equitativa y de calidad y promover oportunidades de aprendizaje durante toda la vida para todos
----------	--

Plan Nacional de Desarrollo

TEMA	E203 - Derecho a la educación
------	-------------------------------

Plan Estatal de Desarrollo 2022-2027

OBJETIVO	E10401001 - Ampliar la cobertura a nivel estatal en materia educativa.
----------	--

Programas de Mediano Plazo 2022 -2027

OBJETIVO	PS05010001 - Asegurar el acceso, permanencia y egreso de los estudiantes de todos los niveles educativos para garantizar el derecho a la educación.
----------	---

PRESUPUESTO DEL PROGRAMA

ANUAL			
Autorizado	Modificado	Gasto	% de gasto / modificado
35,103,235.56	18,607,408.80	0.00	0

METAS DEL PROGRAMA

Total de metas programadas en el año		
---	--	--

7		
---	--	--

Metas con avance	Metas sin avance	Metas sin avance - Con Justificación
------------------	------------------	--------------------------------------

7	0	0
---	---	---

Promedio de avance Anual de las metas

100.00		
---------------	--	--

GOBIERNO DEL ESTADO DE CHIHUAHUA
SEGUIMIENTO A METAS Y BENEFICIARIOS DEL PROGRAMA OPERATIVO ANUAL

Cierre Anual 2024

Ente Público	418 - UNIVERSIDAD AUTONOMA DE CHIHUAHUA
Programa presupuestario	2K017D2 - INFRAESTRUCTURA EDUCATIVA SUPERIOR
Definición del Programa	Construcción, equipamiento, conservación y rehabilitación de infraestructura física de planteles escolares del nivel de educación superior según las necesidades de cada plantel. Aplica para todas las escuelas públicas y tiene por objeto ampliar, mejorar y mantener en buen estado físico la infraestructura, así como optimizar el funcionamiento de la misma, que permita mantener instalaciones dignas.
Problema que atiende el Programa	108786 - Las alumnas y los alumnos de la Universidad Autónoma de Chihuahua cuentan con insuficiente infraestructura Educativa

FUENTES DE FINANCIAMIENTO									
Clave	Descripción	Origen	Interrelaciones	Porcentaje	Autorizado	Modificado	Gasto	Variación	
1533123	REMANENTES FONDO DE APORTACIONES MULTIPLES INFRAESTRUCTURA EDUCATIVA SUPERIOR (FAM) 2023	RECURSOS FEDERALES	2K017D2 - INFRAESTRUCTURA EDUCATIVA SUPERIOR	0.00%	.00	1,632,323.80	.00	1,632,323.80	
2533199	FONDO DE APORTACIONES MULTIPLES INFRAESTRUCTURA EDUCATIVA SUPERIOR (FAM)	RECURSOS FEDERALES	2K017D2 - INFRAESTRUCTURA EDUCATIVA SUPERIOR	100.00%	35,103,235.56	16,975,085.00	.00	16,975,085.00	
Total de presupuesto				100.00%	35,103,235.56	18,607,408.80	.00	18,607,408.80	

ENTES ASOCIADOS									
Clave	Descripción				Porcentaje	Autorizado	Modificado	Gasto	Variación Mod. vs Gasto
418	UNIVERSIDAD AUTONOMA DE CHIHUAHUA				100.00%	35,103,235.56	18,607,408.80	18,607,408.80	.00
Total de presupuesto				100.00%	35,103,235.56	18,607,408.80	18,607,408.80	.00	

PRELIMINAR

GOBIERNO DEL ESTADO DE CHIHUAHUA
SEGUIMIENTO A METAS Y BENEFICIARIOS DEL PROGRAMA OPERATIVO ANUAL
Cierre Anual 2024

Ente Público	418 - UNIVERSIDAD AUTONOMA DE CHIHUAHUA
Programa presupuestario	2K017D2 - INFRAESTRUCTURA EDUCATIVA SUPERIOR
Definición del Programa	Construcción, equipamiento, conservación y rehabilitación de infraestructura física de planteles escolares del nivel de educación superior según las necesidades de cada plantel. Aplica para todas las escuelas públicas y tiene por objeto ampliar, mejorar y mantener en buen estado físico la infraestructura, así como optimizar el funcionamiento de la misma, que permita mantener instalaciones dignas.
Problema que atiende el Programa	108786 - Las alumnas y los alumnos de la Universidad Autónoma de Chihuahua cuentan con insuficiente infraestructura Educativa

Referencia	Resumen Narrativo	Meta Anual del Objetivo			Avance Anual de la Meta del Objetivo		Meta Anual de Beneficiarios		Avance Anual de Beneficiarios				
		Unidad de Medida	Clasificación de Metas	Valor Reprogramado	Valores Logrados		Tipo	Valor Reprogramado	Total	Hombres	Mujeres	%	
					Acumulado	% Avance Acumulado							
Proposito	Las alumnas y los alumnos de la Universidad Autónoma de Chihuahua cuentan con suficiente infraestructura y equipamiento académico y de investigación	Alumnas y alumnos	A	10,200.00	10,200.00	100.00	Alumnas y alumnos	10,200	24,713	10,931	13,782	242.28	
		Justificación meta objetivo:		Alumnas y alumnos beneficiados con infraestructura educativa de nivel superior.									
		Justificación meta beneficiarios:		La captura de la meta no fue la correcta, debiendo ser esta 25,843 conforme a la población objetivo programada, el valor logrado de la meta fue de 24,713 alumnas y alumnos									
		\$	Presupuesto Modificado		Gasto								
			Anual	Acumulado	% Gasto Acumulado								
		18,607,408.80	0.00	0.00									
C01	Infraestructura Educativa Superior adecuada	Meta Anual del Objetivo			Avance Anual de la Meta del Objetivo		Meta Anual de Beneficiarios		Avance Anual de Beneficiarios				
		Unidad de Medida	Clasificación de Metas	Valor Reprogramado	Valores Logrados		Tipo	Valor Reprogramado	Total	Hombres	Mujeres	%	
					Acumulado	% Avance Acumulado							
		Espacios educativos	A	13.00	13.00	100.00	Alumnas y alumnos	2,078	2,078	1,179	899	100.00	
		Justificación meta objetivo:		Los espacios físicos quedan comprometidos para su construcción en el año 2025									
Justificación meta beneficiarios:		Los espacios físicos quedan comprometidos para su construcción en el año 2025											
\$	Presupuesto Modificado		Gasto										
	Anual	Acumulado	% Gasto Acumulado										
		16,975,085.00	0.00	0.00									

GOBIERNO DEL ESTADO DE CHIHUAHUA
SEGUIMIENTO A METAS Y BENEFICIARIOS DEL PROGRAMA OPERATIVO ANUAL
Cierre Anual 2024

Ente Público	418 - UNIVERSIDAD AUTONOMA DE CHIHUAHUA
Programa presupuestario	2K017D2 - INFRAESTRUCTURA EDUCATIVA SUPERIOR
Definición del Programa	Construcción, equipamiento, conservación y rehabilitación de infraestructura física de planteles escolares del nivel de educación superior según las necesidades de cada plantel. Aplica para todas las escuelas públicas y tiene por objeto ampliar, mejorar y mantener en buen estado físico la infraestructura, así como optimizar el funcionamiento de la misma, que permita mantener instalaciones dignas.
Problema que atiende el Programa	108786 - Las alumnas y los alumnos de la Universidad Autónoma de Chihuahua cuentan con insuficiente infraestructura Educativa

C0101	Asignación de recursos financieros para espacios educativos construidos y adecuados de Infraestructura Educativa Superior	Meta Anual del Objetivo			Avance Anual de la Meta del Objetivo							
		Unidad de Medida	Clasificación de Metas	Valor Reprogramado	Valores Logrados							
					Acumulado	% Avance Acumulado						
		Recursos financieros	A	16,975,085.00	16,975,085.00	100.00						
		Justificación meta objetivo:		Los espacios físicos quedan comprometidos para su construcción en el año 2025								
		Justificación meta beneficiarios:										
		\$	Presupuesto Modificado		Gasto							
			Anual	Acumulado	% Gasto Acumulado							
			0.00	0.00	0.00							
C02	Equipamiento y mobiliario educativo a nivel superior adquirido	Meta Anual del Objetivo			Avance Anual de la Meta del Objetivo		Meta Anual de Beneficiarios		Avance Anual de Beneficiarios			
		Unidad de Medida	Clasificación de Metas	Valor Reprogramado	Valores Logrados		Tipo	Valor Reprogramado	Total	Hombres	Mujeres	%
					Acumulado	% Avance Acumulado						
		Equipamiento	A	61.00	61.00	100.00	Alumnas y alumnos	672	672	409	263	100.00
		Justificación meta objetivo:		El equipamiento está comprometido para ser entregado a más tardar durante el segundo trimestre del año 2025								
		Justificación meta beneficiarios:		Alumnas y alumnas beneficiados con equipamiento								
		\$	Presupuesto Modificado		Gasto							
			Anual	Acumulado	% Gasto Acumulado							
			920,140.80	0.00	0.00							

GOBIERNO DEL ESTADO DE CHIHUAHUA
SEGUIMIENTO A METAS Y BENEFICIARIOS DEL PROGRAMA OPERATIVO ANUAL
Cierre Anual 2024

Ente Público	418 - UNIVERSIDAD AUTONOMA DE CHIHUAHUA
Programa presupuestario	2K017D2 - INFRAESTRUCTURA EDUCATIVA SUPERIOR
Definición del Programa	Construcción, equipamiento, conservación y rehabilitación de infraestructura física de planteles escolares del nivel de educación superior según las necesidades de cada plantel. Aplica para todas las escuelas públicas y tiene por objeto ampliar, mejorar y mantener en buen estado físico la infraestructura, así como optimizar el funcionamiento de la misma, que permita mantener instalaciones dignas.
Problema que atiende el Programa	108786 - Las alumnas y los alumnos de la Universidad Autónoma de Chihuahua cuentan con insuficiente infraestructura Educativa

C0201	Asignación de recursos financieros para adquirir y renovar equipo y mobiliario.	Meta Anual del Objetivo			Avance Anual de la Meta del Objetivo								
		Unidad de Medida	Clasificación de Metas	Valor Reprogramado	Valores Logrados								
					Acumulado	% Avance Acumulado							
		Recursos financieros	A	1,632,323.80	1,632,323.80	100.00							
		Justificación meta objetivo:		El equipamiento está comprometido para ser entregado a más tardar durante el segundo trimestre del año 2025									
		Justificación meta beneficiarios:											
		\$	Presupuesto Modificado		Gasto								
Anual			Acumulado	% Gasto Acumulado									
0.00			0.00	0.00									
C03	Espacios educativos de Educación Superior adecuados y rehabilitados	Meta Anual del Objetivo			Avance Anual de la Meta del Objetivo		Meta Anual de Beneficiarios		Avance Anual de Beneficiarios				
		Unidad de Medida	Clasificación de Metas	Valor Reprogramado	Valores Logrados		Tipo	Valor Reprogramado	Total	Hombres	Mujeres	%	
					Acumulado	% Avance Acumulado							
		Espacios educativos	A	1.00	1.00	100.00	Alumnas y alumnos	1	1	1	0	100.00	
		Justificación meta objetivo:		En el presente ejercicio no se obtuvo recurso financiero para Espacios educativos Adecuados y/o con Rehabilitación de Infraestructura Educativa Superior									
		Justificación meta beneficiarios:		En el presente ejercicio no se obtuvo recurso financiero para Espacios educativos Adecuados y/o con Rehabilitación de Infraestructura Educativa Superior									
		\$	Presupuesto Modificado		Gasto								
Anual			Acumulado	% Gasto Acumulado									
712,183.00			0.00	0.00									

GOBIERNO DEL ESTADO DE CHIHUAHUA
SEGUIMIENTO A METAS Y BENEFICIARIOS DEL PROGRAMA OPERATIVO ANUAL
Cierre Anual 2024

Ente Público	418 - UNIVERSIDAD AUTONOMA DE CHIHUAHUA
Programa presupuestario	2K017D2 - INFRAESTRUCTURA EDUCATIVA SUPERIOR
Definición del Programa	Construcción, equipamiento, conservación y rehabilitación de infraestructura física de planteles escolares del nivel de educación superior según las necesidades de cada plantel. Aplica para todas las escuelas públicas y tiene por objeto ampliar, mejorar y mantener en buen estado físico la infraestructura, así como optimizar el funcionamiento de la misma, que permita mantener instalaciones dignas.
Problema que atiende el Programa	108786 - Las alumnas y los alumnos de la Universidad Autónoma de Chihuahua cuentan con insuficiente infraestructura Educativa

C0301	Asignación de recursos financieros para la adecuación y rehabilitación de espacios educativos de Educación Superior	Meta Anual del Objetivo			Avance Anual de la Meta del Objetivo			
		Unidad de Medida	Clasificación de Metas	Valor Reprogramado	Valores Logrados			
					Acumulado	% Avance Acumulado		
		Recursos financieros	A	1.00	1.00	100.00		
		Justificación meta objetivo:		En el presente ejercicio no se obtuvo recurso financiero para Espacios educativos Adecuados y/o con Rehabilitación de Infraestructura Educativa Superior				
		Justificación meta beneficiarios:						
		\$		Presupuesto Modificado		Gasto		
Anual				Acumulado	% Gasto Acumulado			
0.00	0.00			0.00				

PRELIMINAR

GOBIERNO DEL ESTADO DE CHIHUAHUA
SEGUIMIENTO A METAS Y BENEFICIARIOS DEL PROGRAMA OPERATIVO ANUAL

Cierre Anual 2024

PRBRREPX007

Ente Público	418 - UNIVERSIDAD AUTONOMA DE CHIHUAHUA
Programa presupuestario	2K018D2 - INFRAESTRUCTURA EDUCATIVA MEDIA SUPERIOR
Definición del Programa	Construcción, equipamiento, conservación y rehabilitación de infraestructura física de planteles escolares de educación media superior para que alumnas y alumnos cuenten con espacios dignos para una educación integral, favoreciendo a las personas vulnerables.
Problema que atiende el Programa	111806 - Insuficiente infraestructura académica a nivel Medio Superior en la Universidad Autónoma de Chihuahua

POBLACIONES					
Tipo	Descripción	Unidad de Medida Población	Total	Mujeres	Hombres
REFERENCIA	Las alumnas y los alumnos de Educación Media Superior en el Estado de Chihuahua	Alumnas y alumnos	159,029	83,681	75,348
NO AFECTADA	Las alumnas y los alumnos que pertenecen a otras instituciones de nivel Media Superior	Alumnas y alumnos	158,885	83,574	75,311
POTENCIAL (AFECTADA)	Las alumnas y los alumnos de Educación Media Superior de la Universidad Autónoma de Chihuahua	Alumnas y alumnos	144	107	37
OBJETIVO	Las alumnas y los alumnos de Educación Media Superior en modalidad presencial de la Universidad Autónoma de Chihuahua	Alumnas y alumnos	125	97	28
POSTERGADA	Las alumnas y los alumnos de Educación Media Superior en modalidad virtual de la Universidad Autónoma de Chihuahua	Alumnas y alumnos	19	10	9
ATENDIDA	Las alumnas y los alumnos de Educación Media Superior en modalidad presencial de la Universidad Autónoma de Chihuahua	Alumnas y alumnos	168	124	44

ALINEACIÓN A INSTRUMENTOS DE PLANEACIÓN ESTRATÉGICA

Eje Rector - Tema - Tema Transversal	E104T4 - SALUD, DESARROLLO HUMANO E IDENTIDAD CHIHUAHUA - EDUCACION - RESPETO DE LOS DERECHOS HUMANOS
---	--

Objetivos de Desarrollo Sostenible

OBJETIVO	OD04 - Garantizar una educación inclusiva, equitativa y de calidad y promover oportunidades de aprendizaje durante toda la vida para todos
----------	--

Plan Nacional de Desarrollo

TEMA	E203 - Derecho a la educación
------	-------------------------------

Plan Estatal de Desarrollo 2022-2027

OBJETIVO	E10401001 - Ampliar la cobertura a nivel estatal en materia educativa.
----------	--

Programas de Mediano Plazo 2022 -2027

OBJETIVO	PS05020004 - Ampliar la infraestructura, servicios básicos adaptados para estudiantes con discapacidad (agua potable, electricidad, sanitarios y lavabos) y equipamiento básico (computadoras, internet e intranet y materiales educativos) en la escuelas del Estado para potenciar el máximo logro de los aprendizajes.
----------	---

PRESUPUESTO DEL PROGRAMA

ANUAL			
Autorizado	Modificado	Gasto	% de gasto / modificado
0.00	23,601.00	0.00	0

METAS DEL PROGRAMA

Total de metas programadas en el año		
3		

Metas con avance	Metas sin avance	Metas sin avance - Con Justificación
3	0	0

Promedio de avance Anual de las metas

123.23

GOBIERNO DEL ESTADO DE CHIHUAHUA
SEGUIMIENTO A METAS Y BENEFICIARIOS DEL PROGRAMA OPERATIVO ANUAL

Cierre Anual 2024

PRBRREPX007

Ente Público	418 - UNIVERSIDAD AUTONOMA DE CHIHUAHUA
Programa presupuestario	2K018D2 - INFRAESTRUCTURA EDUCATIVA MEDIA SUPERIOR
Definición del Programa	Construcción, equipamiento, conservación y rehabilitación de infraestructura física de planteles escolares de educación media superior para que alumnas y alumnos cuenten con espacios dignos para una educación integral, favoreciendo a las personas vulnerables.
Problema que atiende el Programa	111806 - Insuficiente infraestructura académica a nivel Medio Superior en la Universidad Autónoma de Chihuahua

FUENTES DE FINANCIAMIENTO

Clave	Descripción	Origen	Interrelaciones	Porcentaje	Autorizado	Modificado	Gasto	Varición
2532999	FONDO DE APORTACIONES MULTIPLES INFRAESTRUCTURA EDUCATIVA MEDIA SUPERIOR (FAM)	RECURSOS FEDERALES	2K018D2 - INFRAESTRUCTURA EDUCATIVA MEDIA SUPERIOR	0.00%	.00	23,601.00	.00	23,601.00
Total de presupuesto				0.00%	.00	23,601.00	.00	23,601.00

PRELIMINAR

GOBIERNO DEL ESTADO DE CHIHUAHUA
SEGUIMIENTO A METAS Y BENEFICIARIOS DEL PROGRAMA OPERATIVO ANUAL
Cierre Anual 2024

Ente Público	418 - UNIVERSIDAD AUTONOMA DE CHIHUAHUA
Programa presupuestario	2K018D2 - INFRAESTRUCTURA EDUCATIVA MEDIA SUPERIOR
Definición del Programa	Construcción, equipamiento, conservación y rehabilitación de infraestructura física de planteles escolares de educación media superior para que alumnas y alumnos cuenten con espacios dignos para una educación integral, favoreciendo a las personas vulnerables.
Problema que atiende el Programa	111806 - Insuficiente infraestructura académica a nivel Medio Superior en la Universidad Autónoma de Chihuahua

Referencia	Resumen Narrativo	Meta Anual del Objetivo			Avance Anual de la Meta del Objetivo		Meta Anual de Beneficiarios		Avance Anual de Beneficiarios				
		Unidad de Medida	Clasificación de Metas	Valor Reprogramado	Valores Logrados		Tipo	Valor Reprogramado	Total	Hombres	Mujeres	%	
					Acumulado	% Avance Acumulado							
Propósito	Las alumnas y los alumnos de Educación Media Superior de la Universidad Autónoma de Chihuahua carecen de equipamiento y mobiliario	Alumnas y alumnos	A	125.00	168.00	134.40	Alumnas y alumnos	125	168	44	124	134.40	
		Justificación meta objetivo:		La meta aumento ya que se generaron estrategias de oferta educativa									
		Justificación meta beneficiarios:		La meta aumento ya que se generaron estrategias de oferta educativa									
		\$	Presupuesto Modificado		Gasto								
			Anual	Acumulado	% Gasto Acumulado								
		23,601.00	0.00	0.00									
C01	Equipamiento y mobiliario educativo a nivel Media Superior adquirido	Meta Anual del Objetivo			Avance Anual de la Meta del Objetivo		Meta Anual de Beneficiarios		Avance Anual de Beneficiarios				
		Unidad de Medida	Clasificación de Metas	Valor Reprogramado	Valores Logrados		Tipo	Valor Reprogramado	Total	Hombres	Mujeres	%	
					Acumulado	% Avance Acumulado							
		Equipamiento	A	17.00	23.00	135.29	Alumnas y alumnos	125	168	44	124	134.40	
		Justificación meta objetivo:		Se optimizo el recurso y se logro comprar más equipamiento con el recurso obtenido por lo cual se incremento la meta en el cierre del cuarto trimestre.									
		Justificación meta beneficiarios:		Debido a que se incremento la oferta educativa la meta beneficiada se incremento en un treinta por ciento.									
		\$	Presupuesto Modificado		Gasto								
Anual	Acumulado		% Gasto Acumulado										
		23,601.00	0.00	0.00									

GOBIERNO DEL ESTADO DE CHIHUAHUA
SEGUIMIENTO A METAS Y BENEFICIARIOS DEL PROGRAMA OPERATIVO ANUAL
Cierre Anual 2024

Ente Público	418 - UNIVERSIDAD AUTONOMA DE CHIHUAHUA
Programa presupuestario	2K018D2 - INFRAESTRUCTURA EDUCATIVA MEDIA SUPERIOR
Definición del Programa	Construcción, equipamiento, conservación y rehabilitación de infraestructura física de planteles escolares de educación media superior para que alumnas y alumnos cuenten con espacios dignos para una educación integral, favoreciendo a las personas vulnerables.
Problema que atiende el Programa	111806 - Insuficiente infraestructura académica a nivel Medio Superior en la Universidad Autónoma de Chihuahua

C0101	Asignación de recursos financieros para adquirir equipo y mobiliario para espacios educativos de Educación Media Superior	Meta Anual del Objetivo			Avance Anual de la Meta del Objetivo	
		Unidad de Medida	Clasificación de Metas	Valor Reprogramado	Valores Logrados	
					Acumulado	% Avance Acumulado
		Recursos financieros	A	23,601.00	23,601.00	100.00
		Justificación meta objetivo:		Recurso ejercido		
		Justificación meta beneficiarios:				
		\$		Presupuesto Modificado	Gasto	
			Anual	Acumulado	% Gasto Acumulado	
			0.00	0.00	0.00	

PRELIMINAR

GOBIERNO DEL ESTADO DE CHIHUAHUA
SEGUIMIENTO DE INDICADORES
Presentados al Honorable Congreso del Estado
Cierre Anual 2024

Ente Público	418 - UNIVERSIDAD AUTONOMA DE CHIHUAHUA
Programa presupuestario	2E051C1 - VINCULACION Y SERVICIOS EDUCATIVOS
Definición del Programa	Fortalecer la vinculación entre la Universidad y los diferentes sectores económicos, sociales y gubernamentales, a través de diversos mecanismos de cooperación, que favorezcan la inserción de los egresados de la institución en el mercado laboral, en condiciones laborales o de autoempleo óptimas.
Problema que atiende el Programa	108679 - Las alumnas y los alumnos de licenciatura de la Universidad Autónoma de Chihuahua concluyen su educación superior con deficiente formación integral.

POBLACIONES					
Tipo	Descripción	Unidad de Medida Población	Total	Mujeres	Hombres
REFERENCIA	Las alumnas y los alumnos de licenciatura de la Universidad Autónoma de Chihuahua concluyen su educación superior con deficiente formación integral.	Alumnas y alumnos	142,788	77,533	65,255
NO AFECTADA	Las alumnas y los alumnos de Educación Superior en otros niveles (Técnico Superior y Posgrado) en el Estado de Chihuahua.	Alumnas y alumnos	20,168	9,968	10,200
POTENCIAL (AFECTADA)	Las alumnas y los alumnos de Educación Superior de nivel Licenciatura en el Estado de Chihuahua.	Alumnas y alumnos	122,620	67,565	55,055
OBJETIVO	Las alumnas y los alumnos de Educación Superior de nivel de Licenciatura en la Universidad Autónoma de Chihuahua	Alumnas y alumnos	25,843	14,385	11,458
POSTERGADA	Las alumnas y los alumnos de Educación Superior de nivel Licenciatura en otras instituciones en el Estado de Chihuahua.	Alumnas y alumnos	96,777	53,180	43,597
ATENDIDA	Las alumnas y los alumnos de Educación Superior de nivel de Licenciatura en la Universidad Autónoma de Chihuahua	Alumnas y alumnos	24,713	13,782	10,931

ALINEACIÓN A INSTRUMENTOS DE PLANEACIÓN ESTRATÉGICA	
Eje Rector - Tema - Tema Transversal	E104T4 - SALUD, DESARROLLO HUMANO E IDENTIDAD CHIHUAHUA - EDUCACION - RESPETO DE LOS DERECHOS HUMANOS
	Objetivos de Desarrollo Sostenible
OBJETIVO	OD04 - Garantizar una educación inclusiva, equitativa y de calidad y promover oportunidades de aprendizaje durante toda la vida para todos
	Plan Nacional de Desarrollo
TEMA	E203 - Derecho a la educación
	Plan Estatal de Desarrollo 2022-2027
OBJETIVO	E10401002 - Brindar los servicios educativos de calidad a los estudiantes de escuelas del Sistema Educativo Estatal, a través del desarrollo de ambientes escolares que propicien el aprendizaje, la inclusión, equidad y perspectiva de género.
	Programas de Mediano Plazo 2022 -2027
OBJETIVO	PS05020002 - Fortalecer los esquemas de vinculación institucional para mejorar la interacción que deben tener los planes de estudio en el sector productivo.

PRESUPUESTO DEL PROGRAMA			
Anual			
Autorizado	Modificado	Gasto	% de gasto / modificado
490,771,518.87	498,781,368.54	288,411,267.95	57.82

INDICADORES DEL PROGRAMA			
Total de Indicadores presentados al H. Congreso	Indicadores con avance	Indicadores sin avance	Indicadores sin avance - Con justificación
2	2	0	0

GOBIERNO DEL ESTADO DE CHIHUAHUA
SEGUIMIENTO DE INDICADORES
Presentados al Honorable Congreso del Estado
Cierre Anual 2024

Ente Público	418 - UNIVERSIDAD AUTONOMA DE CHIHUAHUA
Programa presupuestario	2E051C1 - VINCULACION Y SERVICIOS EDUCATIVOS

Definición del Programa	Fortalecer la vinculación entre la Universidad y los diferentes sectores económicos, sociales y gubernamentales, a través de diversos mecanismos de cooperación, que favorezcan la inserción de los egresados de la institución en el mercado laboral, en condiciones laborales o de autoempleo óptimas.
Problema que atiende el Programa	108679 - Las alumnas y los alumnos de licenciatura de la Universidad Autónoma de Chihuahua concluyen su educación superior con deficiente formación integral.

FUENTES DE FINANCIAMIENTO									
Clave	Descripción	Origen	Interrelaciones	Porcentaje	Autorizado	Modificado	Gasto	Varición	
1118899	INGRESOS PARA UN FIN ESPECIFICO	RECURSOS FISCALES	2E051C1 - VINCULACION Y SERVICIOS EDUCATIVOS	14.99%	73,553,142.55	72,628,893.12	.00	72,628,893.12	
1179099	CONTRAPARTE ESTATAL A REASIGNACIONES DE RECURSOS FEDERALES ORDINARIAS SECRETARIA DE EDUCACION PUBLICA	RECURSOS FISCALES	2E051C1 - VINCULACION Y SERVICIOS EDUCATIVOS	25.81%	126,676,901.87	153,497,303.81	109,124,581.91	44,372,721.90	
1489899	INGRESOS PROPIOS DE ENTIDADES PARAESTATALES	INGRESOS PROPIOS	2E051C1 - VINCULACION Y SERVICIOS EDUCATIVOS	11.89%	58,356,006.02	63,943,718.69	22,565,361.06	41,378,357.63	
2579099	REASIGNACIONES DE RECURSOS FEDERALES ORDINARIAS SECRETARIA DE EDUCACION PUBLICA	RECURSOS FEDERALES	2E051C1 - VINCULACION Y SERVICIOS EDUCATIVOS	47.31%	232,185,468.43	208,711,452.92	156,721,324.98	51,990,127.94	
Total de presupuesto				100.00%	490,771,518.87	498,781,368.54	288,411,267.95	210,370,100.59	

PRELIMINAR

GOBIERNO DEL ESTADO DE CHIHUAHUA
SEGUIMIENTO DE INDICADORES
Presentados al Honorable Congreso del Estado
Cierre Anual 2024

418 - UNIVERSIDAD AUTONOMA DE CHIHUAHUA											
2E051C1 - VINCULACION Y SERVICIOS EDUCATIVOS											
DATOS DEL PROGRAMA											
Definición del programa				Beneficiarios							
Fortalecer la vinculación entre la Universidad y los diferentes sectores económicos, sociales y gubernamentales, a través de diversos mecanismos de cooperación, que favorezcan la inserción de los egresados de la institución en el mercado laboral, en condiciones laborales o de autoempleo óptimas.				Población	Tipo	M	H	Total			
				OBJETIVO	Las alumnas y los alumnos de Educación Superior de nivel de Licenciatura en la Universidad Autónoma de Chihuahua	14,385.00	11,458.00	25,843.00			
				ATENDIDA	Las alumnas y los alumnos de Educación Superior de nivel de Licenciatura en la Universidad Autónoma de Chihuahua	13,782.00	10,931.00	24,713.00			
				Recursos del Programa				Presupuesto Autorizado	Presupuesto Modificado	Gasto	Variación Presup. Modificado vs Gasto
						490,771,518.87	498,781,368.54	288,411,267.95	210,370,100.59		
DATOS DEL INDICADOR											
Nivel	Resumen Narrativo										
FIN	Contribuir a la formación integral en materia educativa mediante un programa de competencias que permita a las alumnas y los alumnos incorporarse en el sector laboral										
Nombre del Indicador	Descripción del Indicador	Fórmula	Descripción de la Fórmula	Método de Cálculo	Tipo	Dimensión	Frecuencia				
Variación porcentual de alumnas y alumnos de licenciatura egresados con habilidades blandas	Muestra la formación de habilidades blandas en la educación superior preparando a los estudiantes con competencias sociales y personales clave para interactuar, colaborar y tener éxito en entornos profesionales y personales. (Liderazgo, Comunicación efectiva, Trabajo en equipo, Gestión del tiempo, Creatividad Pensamiento crítico y resolución de problemas, entre otras)	$((AALE/AALE_{t-1})-1)*100$	$((Alumnas\ y\ alumnos\ de\ licenciatura\ egresados/Alumnas\ y\ alumnos\ de\ licenciatura\ egresados_{t-1})-1)*100$	Variación Porcentual	Estratégico	Eficacia	Anual				
Línea Base y Meta del Indicador											
Trayectoria	Descripción de las Variables	Unidad de Medida	Clasificación	Valor Inicial	Valor Programado	Línea Base	Meta				
ASCENDENTE	AALE - Alumnas y alumnos de licenciatura egresados	Alumnas y alumnos	ACUMULADO	6,370.00	6,500.00	6.17	2.04				
	AALE_t-1 - Alumnas y alumnos de licenciatura egresados en el año anterior	Alumnas y alumnos	CONSTANTE	6,000.00	6,370.00						

GOBIERNO DEL ESTADO DE CHIHUAHUA
SEGUIMIENTO DE INDICADORES
Presentados al Honorable Congreso del Estado
Cierre Anual 2024

418 - UNIVERSIDAD AUTONOMA DE CHIHUAHUA							
2E051C1 - VINCULACION Y SERVICIOS EDUCATIVOS							
DATOS DEL PROGRAMA							
Definición del programa		Beneficiarios					
Fortalecer la vinculación entre la Universidad y los diferentes sectores económicos, sociales y gubernamentales, a través de diversos mecanismos de cooperación, que favorezcan la inserción de los egresados de la institución en el mercado laboral, en condiciones laborales o de autoempleo óptimas.		Población	Tipo	M	H	Total	
		OBJETIVO	Las alumnas y los alumnos de Educación Superior de nivel de Licenciatura en la Universidad Autónoma de Chihuahua	14,385.00	11,458.00	25,843.00	
		ATENDIDA	Las alumnas y los alumnos de Educación Superior de nivel de Licenciatura en la Universidad Autónoma de Chihuahua	13,782.00	10,931.00	24,713.00	
		Recursos del Programa					
		Presupuesto Autorizado	Presupuesto Modificado	Gasto	Variación Presup. Modificado vs Gasto		
490,771,518.87	498,781,368.54	288,411,267.95	210,370,100.59				
Seguimiento del Indicador							
Variables del Indicador			Valor Logrado Anual	Avance del Indicador			
				Acumulado	Avance Acum / Meta		
Alumnas y alumnos de licenciatura egresados			6,213.00	-2.46	-120.59%		
Alumnas y alumnos de licenciatura egresados en el año anterior			6,370.00				
Justificación							
La Dirección de Extensión y Difusión gestiona la integración de la información a finales del año, por lo cual los resultados de la variable se lograron en el mes de noviembre debido al cronograma de actividades.							
Observaciones							

GOBIERNO DEL ESTADO DE CHIHUAHUA
SEGUIMIENTO DE INDICADORES
Presentados al Honorable Congreso del Estado
Cierre Anual 2024

418 - UNIVERSIDAD AUTONOMA DE CHIHUAHUA								
2E051C1 - VINCULACION Y SERVICIOS EDUCATIVOS								
DATOS DEL PROGRAMA								
Definición del programa				Beneficiarios				
Fortalecer la vinculación entre la Universidad y los diferentes sectores económicos, sociales y gubernamentales, a través de diversos mecanismos de cooperación, que favorezcan la inserción de los egresados de la institución en el mercado laboral, en condiciones laborales o de autoempleo óptimas.				Población	Tipo	M	H	Total
				OBJETIVO	Las alumnas y los alumnos de Educación Superior de nivel de Licenciatura en la Universidad Autónoma de Chihuahua	14,385.00	11,458.00	25,843.00
				ATENDIDA	Las alumnas y los alumnos de Educación Superior de nivel de Licenciatura en la Universidad Autónoma de Chihuahua	13,782.00	10,931.00	24,713.00
				Recursos del Programa				
				Presupuesto Autorizado	Presupuesto Modificado	Gasto	Variación Presup. Modificado vs Gasto	
490,771,518.87	498,781,368.54	288,411,267.95	210,370,100.59					
DATOS DEL INDICADOR								
Nivel	Resumen Narrativo							
PROPOSITO	Las alumnas y los alumnos de licenciatura de la Universidad Autónoma de Chihuahua concluyen de forma eficiente su educación superior con una formación integral							
Nombre del Indicador	Descripción del Indicador	Fórmula	Descripción de la Fórmula	Método de Cálculo	Tipo	Dimensión	Frecuencia	
Porcentaje de alumnas y alumnos que realizan actividades de vinculación, extensión y difusión	Las alumnas y alumnos reflejan el compromiso con su desarrollo integral participando en actividades de Servicio Social, Prácticas Profesionales y Carnet cultural universitario demuestra su disposición a contribuir con la comunidad y aplicar sus conocimientos y habilidades en contextos reales	$(AARAVED/MTLIC)*100$	(Alumnas y alumnos realizando actividades de vinculación, extensión y difusión/Matrícula total de licenciatura)*100	Porcentaje	Estratégico	Eficacia	Anual	
Línea Base y Meta del Indicador								
Trayectoria	Descripción de las Variables	Unidad de Medida	Clasificación	Valor Inicial	Valor Programado	Línea Base	Meta	
ASCENDENTE	AARAVED - Alumnas y alumnos realizando actividades de vinculación, extensión y difusión	Alumnas y alumnos	ACUMULADO	18,562.00	18,700.00	74.36	73.33	
	MTLIC - Matrícula total de licenciatura	Alumnas y alumnos	ACUMULADO	24,964.00	25,500.00			

GOBIERNO DEL ESTADO DE CHIHUAHUA
SEGUIMIENTO DE INDICADORES
Presentados al Honorable Congreso del Estado
Cierre Anual 2024

418 - UNIVERSIDAD AUTONOMA DE CHIHUAHUA					
2E051C1 - VINCULACION Y SERVICIOS EDUCATIVOS					
DATOS DEL PROGRAMA					
Definición del programa	Beneficiarios				
Fortalecer la vinculación entre la Universidad y los diferentes sectores económicos, sociales y gubernamentales, a través de diversos mecanismos de cooperación, que favorezcan la inserción de los egresados de la institución en el mercado laboral, en condiciones laborales o de autoempleo óptimas.	Población	Tipo	M	H	Total
	OBJETIVO	Las alumnas y los alumnos de Educación Superior de nivel de Licenciatura en la Universidad Autónoma de Chihuahua	14,385.00	11,458.00	25,843.00
	ATENDIDA	Las alumnas y los alumnos de Educación Superior de nivel de Licenciatura en la Universidad Autónoma de Chihuahua	13,782.00	10,931.00	24,713.00
	Recursos del Programa				
	Presupuesto Autorizado	Presupuesto Modificado	Gasto	Variación Presup. Modificado vs Gasto	
490,771,518.87	498,781,368.54	288,411,267.95	210,370,100.59		
Seguimiento del Indicador					
Variables del Indicador	Valor Logrado Anual	Avance del Indicador			
		Acumulado	Avance Acum / Meta		
Alumnas y alumnos realizando actividades de vinculación, extensión y difusión	18,700.00	75.67	103.19%		
Matrícula total de licenciatura	24,713.00				
Justificación					
La Dirección de Extension y Difusion gestiona la integracion de la informacion a finales del año, por lo cual los resultados de la variable se lograron en el mes de noviembre debido al cronograma de actividades					
Observaciones					

GOBIERNO DEL ESTADO DE CHIHUAHUA
SEGUIMIENTO DE INDICADORES
Presentados al Honorable Congreso del Estado
Cierre Anual 2024

Ente Público	418 - UNIVERSIDAD AUTONOMA DE CHIHUAHUA
Programa presupuestario	2E068C1 - COBERTURA EN EDUCACION SUPERIOR LICENCIATURA
Definición del Programa	Se orienta a las acciones y proyectos de regulación, desarrollo, promoción y prestación de servicios educativos que otorguen mayores oportunidades de acceso a la educación superior a nivel superior universitario o profesional asociado, licenciatura y universitaria para las y los alumnos.
Problema que atiende el Programa	108682 - Las alumnas y los alumnos de licenciatura de la Universidad Autónoma de Chihuahua cuentan con bajas oportunidades de acceso al servicio Educativo a Nivel Superior

POBLACIONES					
Tipo	Descripción	Unidad de Medida Población	Total	Mujeres	Hombres
REFERENCIA	Las alumnas y los alumnos de Educación Superior en el Estado de Chihuahua	Alumnas y alumnos	142,788	77,533	65,255
NO AFECTADA	Las alumnas y los alumnos de Educación Superior en otros niveles (Técnico Superior y Posgrado) en el Estado de Chihuahua.	Alumnas y alumnos	20,168	9,968	10,200
POTENCIAL (AFECTADA)	Las alumnas y los alumnos de Educación Superior de nivel Licenciatura en el Estado de Chihuahua.	Alumnas y alumnos	122,620	67,565	55,055
OBJETIVO	Las alumnas y los alumnos de Educación Superior de nivel de Licenciatura en la Universidad Autónoma de Chihuahua	Alumnas y alumnos	25,843	14,385	11,458
POSTERGADA	Las alumnas y los alumnos de Educación Superior de nivel Licenciatura en otras instituciones en el Estado de Chihuahua.	Alumnas y alumnos	96,777	53,180	43,597
ATENDIDA	Las alumnas y los alumnos de Educación Superior de nivel de Licenciatura en la Universidad Autónoma de Chihuahua	Alumnas y alumnos	24,213	13,782	10,431

ALINEACIÓN A INSTRUMENTOS DE PLANEACIÓN ESTRATÉGICA	
Eje Rector - Tema - Tema Transversal	E104T4 - SALUD, DESARROLLO HUMANO E IDENTIDAD CHIHUAHUA - EDUCACION - RESPETO DE LOS DERECHOS HUMANOS
	Objetivos de Desarrollo Sostenible
OBJETIVO	OD04 - Garantizar una educación inclusiva, equitativa y de calidad y promover oportunidades de aprendizaje durante toda la vida para todos
	Plan Nacional de Desarrollo
TEMA	E203 - Derecho a la educación
	Plan Estatal de Desarrollo 2022-2027
OBJETIVO	E10401001 - Ampliar la cobertura a nivel estatal en materia educativa.
	Programas de Mediano Plazo 2022 -2027
OBJETIVO	PS05010001 - Asegurar el acceso, permanencia y egreso de los estudiantes de todos los niveles educativos para garantizar el derecho a la educación.

PRESUPUESTO DEL PROGRAMA			
Anual			
Autorizado	Modificado	Gasto	% de gasto / modificado
690,411,741.53	945,541,993.66	655,193,350.62	69.29

INDICADORES DEL PROGRAMA			
Total de Indicadores presentados al H. Congreso	Indicadores con avance	Indicadores sin avance	Indicadores sin avance - Con justificación
1	1	0	0

GOBIERNO DEL ESTADO DE CHIHUAHUA
SEGUIMIENTO DE INDICADORES
Presentados al Honorable Congreso del Estado
Cierre Anual 2024

Ente Público	418 - UNIVERSIDAD AUTONOMA DE CHIHUAHUA
Programa presupuestario	2E068C1 - COBERTURA EN EDUCACION SUPERIOR LICENCIATURA
Definición del Programa	Se orienta a las acciones y proyectos de regulación, desarrollo, promoción y prestación de servicios educativos que otorguen mayores oportunidades de acceso a la educación superior a nivel superior universitario o profesional asociado, licenciatura y universitaria para las y los alumnos.
Problema que atiende el Programa	108682 - Las alumnas y los alumnos de licenciatura de la Universidad Autónoma de Chihuahua cuentan con bajas oportunidades de acceso al servicio Educativo a Nivel Superior

FUENTES DE FINANCIAMIENTO										
Clave	Descripción	Origen	Interrelaciones	Porcentaje	Autorizado	Modificado	Gasto	Varición		
1110199	RECURSOS DEL ESTADO	RECURSOS FISCALES	2E068C1 - COBERTURA EN EDUCACION SUPERIOR LICENCIATURA	0.00%	0.00	16,000.00	16,000.00			.00
1118899	INGRESOS PARA UN FIN ESPECIFICO	RECURSOS FISCALES	2E068C1 - COBERTURA EN EDUCACION SUPERIOR LICENCIATURA	10.86%	75,002,285.50	75,672,679.16	94,474.69			75,578,204.47
1179099	CONTRAPARTE ESTATAL A REASIGNACIONES DE RECURSOS FEDERALES ORDINARIAS SECRETARIA DE EDUCACION PUBLICA	RECURSOS FISCALES	2E068C1 - COBERTURA EN EDUCACION SUPERIOR LICENCIATURA	26.72%	184,504,855.41	312,002,803.25	249,333,747.28			62,669,055.97
1489899	INGRESOS PROPIOS DE ENTIDADES PARAESTATALES	INGRESOS PROPIOS	2E068C1 - COBERTURA EN EDUCACION SUPERIOR LICENCIATURA	17.60%	121,534,335.71	169,278,328.56	87,572,161.51			81,706,167.05
2555199	REASIGNACIONES DE RECURSOS FEDERALES SECRETARIA DE EDUCACION PUBLICA	RECURSOS FEDERALES	2E068C1 - COBERTURA EN EDUCACION SUPERIOR LICENCIATURA	0.00%	0.00	292,358.13	292,358.13			.00
2579099	REASIGNACIONES DE RECURSOS FEDERALES ORDINARIAS SECRETARIA DE EDUCACION PUBLICA	RECURSOS FEDERALES	2E068C1 - COBERTURA EN EDUCACION SUPERIOR LICENCIATURA	44.81%	309,370,264.91	388,279,824.56	317,884,609.01			70,395,215.55
Total de presupuesto				100.00%	690,411,741.53	945,541,993.66	655,193,350.62			290,348,643.04

PRELIMINAR

GOBIERNO DEL ESTADO DE CHIHUAHUA
SEGUIMIENTO DE INDICADORES
Presentados al Honorable Congreso del Estado
Cierre Anual 2024

418 - UNIVERSIDAD AUTONOMA DE CHIHUAHUA								
2E068C1 - COBERTURA EN EDUCACION SUPERIOR LICENCIATURA								
DATOS DEL PROGRAMA								
Definición del programa				Beneficiarios				
Se orienta a las acciones y proyectos de regulación, desarrollo, promoción y prestación de servicios educativos que otorguen mayores oportunidades de acceso a la educación superior a nivel superior universitario o profesional asociado, licenciatura y universitaria para las y los alumnos.				Población	Tipo	M	H	Total
				OBJETIVO	Las alumnas y los alumnos de Educación Superior de nivel de Licenciatura en la Universidad Autónoma de Chihuahua	14,385.00	11,458.00	25,843.00
				ATENDIDA	Las alumnas y los alumnos de Educación Superior de nivel de Licenciatura en la Universidad Autónoma de Chihuahua	13,782.00	10,431.00	24,213.00
				Recursos del Programa				
				Presupuesto Autorizado	Presupuesto Modificado	Gasto	Variación Presup. Modificado vs Gasto	
690,411,741.53	945,541,993.66	655,193,350.62	290,348,643.04					
DATOS DEL INDICADOR								
Nivel	Resumen Narrativo							
PROPOSITO	Las alumnas y los alumnos de licenciatura de la Universidad Autónoma de Chihuahua cuentan con altas oportunidades de acceso al servicio educativo a nivel superior							
Nombre del Indicador	Descripción del Indicador	Fórmula	Descripción de la Fórmula	Método de Cálculo	Tipo	Dimensión	Frecuencia	
Porcentaje de estudiantes de licenciatura atendidos en educación superior en el Estado de Chihuahua	Muestra la proporción de estudiantes de licenciatura que han elegido realizar sus estudios en la en Universidad Autónoma de Chihuahua el estado	$(MTLIC/AALAECH)*100$	(Matrícula total de licenciatura/Alumnas y alumnos de licenciatura atendidos de Educación Superior en el Estado de Chihuahua)*100	Porcentaje	Estratégico	Eficiencia	Anual	
Línea Base y Meta del Indicador								
Trayectoria	Descripción de las Variables	Unidad de Medida	Clasificación	Valor Inicial	Valor Programado	Línea Base	Meta	
ASCENDENTE	MTLIC - Matrícula total de licenciatura	Alumnas y alumnos	CONSTANTE	24,964.00	25,500.00	17.48	18.24	
	AALAECH - Alumnas y alumnos de licenciatura atendidos de Educación Superior en el Estado de Chihuahua	Alumnas y alumnos	CONSTANTE	142,788.00	139,797.00			

GOBIERNO DEL ESTADO DE CHIHUAHUA
SEGUIMIENTO DE INDICADORES
Presentados al Honorable Congreso del Estado
Cierre Anual 2024

418 - UNIVERSIDAD AUTONOMA DE CHIHUAHUA					
2E068C1 - COBERTURA EN EDUCACION SUPERIOR LICENCIATURA					
DATOS DEL PROGRAMA					
Definición del programa	Beneficiarios				
Se orienta a las acciones y proyectos de regulación, desarrollo, promoción y prestación de servicios educativos que otorguen mayores oportunidades de acceso a la educación superior a nivel superior universitario o profesional asociado, licenciatura y universitaria para las y los alumnos.	Población	Tipo	M	H	Total
	OBJETIVO	Las alumnas y los alumnos de Educación Superior de nivel de Licenciatura en la Universidad Autónoma de Chihuahua	14,385.00	11,458.00	25,843.00
	ATENDIDA	Las alumnas y los alumnos de Educación Superior de nivel de Licenciatura en la Universidad Autónoma de Chihuahua	13,782.00	10,431.00	24,213.00
	Recursos del Programa				
	Presupuesto Autorizado	Presupuesto Modificado	Gasto	Variación Presup. Modificado vs Gasto	
690,411,741.53	945,541,993.66	655,193,350.62	290,348,643.04		
Seguimiento del Indicador					
Variables del Indicador	Valor Logrado Anual	Avance del Indicador			
		Acumulado	Avance Acum / Meta		
Matrícula total de licenciatura	24,713.00	17.68	96.93%		
Alumnas y alumnos de licenciatura atendidos de Educación Superior en el Estado de Chihuahua	139,797.00				
Justificación					
La información de total de matrícula se emite en el mes de octubre debido a los procesos de auditoria de matrícula.					
Observaciones					

GOBIERNO DEL ESTADO DE CHIHUAHUA
SEGUIMIENTO DE INDICADORES
Presentados al Honorable Congreso del Estado
Cierre Anual 2024

Ente Público	418 - UNIVERSIDAD AUTONOMA DE CHIHUAHUA
Programa presupuestario	2E072C1 - DOCENCIA EN EDUCACION SUPERIOR LICENCIATURA
Definición del Programa	Se orienta a las acciones y proyectos que permiten la correcta prestación y regulación de los servicios para educación superior en licenciatura, que aporten mayor calidad a la educación que se brinda en nivel superior universitario o profesional asociado, licenciatura y universitaria.
Problema que atiende el Programa	108683 - Las alumnas y los alumnos de Licenciatura de la Universidad Autónoma de Chihuahua concluyen su educación superior con deficiente formación académica.

POBLACIONES					
Tipo	Descripción	Unidad de Medida Población	Total	Mujeres	Hombres
REFERENCIA	Las alumnas y los alumnos de Educación Superior en el Estado de Chihuahua	Alumnas y alumnos	142,788	77,533	65,255
NO AFECTADA	Las alumnas y los alumnos de Educación Superior en otros niveles (Técnico Superior y Posgrado) en el Estado de Chihuahua.	Alumnas y alumnos	20,168	9,968	10,200
POTENCIAL (AFECTADA)	Las alumnas y los alumnos de Educación Superior de nivel Licenciatura en el Estado de Chihuahua.	Alumnas y alumnos	122,620	67,565	55,055
OBJETIVO	Las alumnas y los alumnos de Educación Superior de nivel Licenciatura en otras instituciones en el Estado de Chihuahua.	Alumnas y alumnos	25,843	14,385	11,458
POSTERGADA	Las alumnas y los alumnos de Educación Superior de nivel Licenciatura en otras instituciones en el Estado de Chihuahua.	Alumnas y alumnos	96,777	53,180	43,597
ATENDIDA	Las alumnas y los alumnos de Educación Superior de nivel Licenciatura en otras instituciones en el Estado de Chihuahua.	Alumnas y alumnos	24,713	13,782	10,931

ALINEACIÓN A INSTRUMENTOS DE PLANEACIÓN ESTRATÉGICA	
Eje Rector - Tema - Tema Transversal	E104T4 - SALUD, DESARROLLO HUMANO E IDENTIDAD CHIHUAHUA - EDUCACION - RESPETO DE LOS DERECHOS HUMANOS
	Objetivos de Desarrollo Sostenible
OBJETIVO	OD04 - Garantizar una educación inclusiva, equitativa y de calidad y promover oportunidades de aprendizaje durante toda la vida para todos
	Plan Nacional de Desarrollo
TEMA	E203 - Derecho a la educación
	Plan Estatal de Desarrollo 2022-2027
OBJETIVO	E10401002 - Brindar los servicios educativos de calidad a los estudiantes de escuelas del Sistema Educativo Estatal, a través del desarrollo de ambientes escolares que propicien el aprendizaje, la inclusión, equidad y perspectiva de género.
	Programas de Mediano Plazo 2022 -2027
OBJETIVO	PS05020003 - Fortalecer el nivel de profesionalización y capacitación de los maestros para brindar una enseñanza de calidad.

PRESUPUESTO DEL PROGRAMA			
Anual			
Autorizado	Modificado	Gasto	% de gasto / modificado
304,439,850.15	377,941,937.91	230,284,186.65	60.93

INDICADORES DEL PROGRAMA			
Total de Indicadores presentados al H. Congreso	Indicadores con avance	Indicadores sin avance	Indicadores sin avance - Con justificación
1	1	0	0

GOBIERNO DEL ESTADO DE CHIHUAHUA
SEGUIMIENTO DE INDICADORES
Presentados al Honorable Congreso del Estado
Cierre Anual 2024

Ente Público	418 - UNIVERSIDAD AUTONOMA DE CHIHUAHUA
Programa presupuestario	2E072C1 - DOCENCIA EN EDUCACION SUPERIOR LICENCIATURA
Definición del Programa	Se orienta a las acciones y proyectos que permiten la correcta prestación y regulación de los servicios para educación superior en licenciatura, que aporten mayor calidad a la educación que se brinda en nivel superior universitario o profesional asociado, licenciatura y universitaria.
Problema que atiende el Programa	108683 - Las alumnas y los alumnos de Licenciatura de la Universidad Autónoma de Chihuahua concluyen su educación superior con deficiente formación académica.

FUENTES DE FINANCIAMIENTO									
Clave	Descripción	Origen	Interrelaciones	Porcentaje	Autorizado	Modificado	Gasto	Varición	
1118899	INGRESOS PARA UN FIN ESPECIFICO	RECURSOS FISCALES	2E072C1 - DOCENCIA EN EDUCACION SUPERIOR LICENCIATURA	9.68%	29,458,665.03	30,666,166.58	.00	30,666,166.58	
1179099	CONTRAPARTE ESTATAL A REASIGNACIONES DE RECURSOS FEDERALES ORDINARIAS SECRETARIA DE EDUCACION PUBLICA	RECURSOS FISCALES	2E072C1 - DOCENCIA EN EDUCACION SUPERIOR LICENCIATURA	22.82%	69,470,089.37	99,418,050.10	76,854,141.13	22,563,908.97	
1489899	INGRESOS PROPIOS DE ENTIDADES PARAESTATALES	INGRESOS PROPIOS	2E072C1 - DOCENCIA EN EDUCACION SUPERIOR LICENCIATURA	33.82%	102,970,714.83	131,219,466.50	69,189,037.89	62,030,428.61	
2555199	REASIGNACIONES DE RECURSOS FEDERALES SECRETARIA DE EDUCACION PUBLICA	RECURSOS FEDERALES	2E072C1 - DOCENCIA EN EDUCACION SUPERIOR LICENCIATURA	0.00%	0.00	255,537.87	.00	255,537.87	
2579099	REASIGNACIONES DE RECURSOS FEDERALES ORDINARIAS SECRETARIA DE EDUCACION PUBLICA	RECURSOS FEDERALES	2E072C1 - DOCENCIA EN EDUCACION SUPERIOR LICENCIATURA	33.68%	102,540,380.92	116,382,716.86	84,241,007.63	32,141,709.23	
Total de presupuesto				100.00%	304,439,850.15	377,941,937.91	230,284,186.65	147,657,751.26	

PRELIMINAR

GOBIERNO DEL ESTADO DE CHIHUAHUA
SEGUIMIENTO DE INDICADORES
Presentados al Honorable Congreso del Estado
Cierre Anual 2024

418 - UNIVERSIDAD AUTONOMA DE CHIHUAHUA								
2E072C1 - DOCENCIA EN EDUCACION SUPERIOR LICENCIATURA								
DATOS DEL PROGRAMA								
Definición del programa				Beneficiarios				
Se orienta a las acciones y proyectos que permiten la correcta prestación y regulación de los servicios para educación superior en licenciatura, que aporten mayor calidad a la educación que se brinda en nivel superior universitario o profesional asociado, licenciatura y universitaria.				Población	Tipo	M	H	Total
				OBJETIVO	Las alumnas y los alumnos de Educación Superior de nivel Licenciatura en otras instituciones en el Estado de Chihuahua.	14,385.00	11,458.00	25,843.00
				ATENDIDA	Las alumnas y los alumnos de Educación Superior de nivel Licenciatura en otras instituciones en el Estado de Chihuahua.	13,782.00	10,931.00	24,713.00
				Recursos del Programa				
				Presupuesto Autorizado	Presupuesto Modificado	Gasto	Variación Presup. Modificado vs Gasto	
304,439,850.15	377,941,937.91	230,284,186.65	147,657,751.26					
DATOS DEL INDICADOR								
Nivel	Resumen Narrativo							
PROPOSITO	Las alumnas y los alumnos de licenciatura de la Universidad Autónoma de Chihuahua concluyen su educación superior con eficiente formación académica							
Nombre del Indicador	Descripción del Indicador	Fórmula	Descripción de la Fórmula	Método de Cálculo	Tipo	Dimensión	Frecuencia	
Porcentaje de egresados de programas educativos reconocidos por su buena calidad	La Universidad ofrece una educación con altos estándares de calidad, y sus alumnas y alumnos egresados han recibido una formación académica sólida.	$(AALEPEC/AALE)*100$	(Alumnas y alumnos de licenciatura egresados de programas educativos de calidad/Alumnas y alumnos de licenciatura egresados)*100	Porcentaje	Estratégico	Eficacia	Anual	
Línea Base y Meta del Indicador								
Trayectoria	Descripción de las Variables	Unidad de Medida	Clasificación	Valor Inicial	Valor Programado	Línea Base	Meta	
ASCENDENTE	AALEPEC - Alumnas y alumnos de licenciatura egresados de programas educativos de calidad	Alumnas y alumnos	ACUMULADO	6,370.00	6,500.00	100	100	
	AALE - Alumnas y alumnos de licenciatura egresados	Alumnas y alumnos	ACUMULADO	6,370.00	6,500.00			

GOBIERNO DEL ESTADO DE CHIHUAHUA
SEGUIMIENTO DE INDICADORES
Presentados al Honorable Congreso del Estado
Cierre Anual 2024

418 - UNIVERSIDAD AUTONOMA DE CHIHUAHUA					
2E072C1 - DOCENCIA EN EDUCACION SUPERIOR LICENCIATURA					
DATOS DEL PROGRAMA					
Definición del programa	Beneficiarios				
Se orienta a las acciones y proyectos que permiten la correcta prestación y regulación de los servicios para educación superior en licenciatura, que aporten mayor calidad a la educación que se brinda en nivel superior universitario o profesional asociado, licenciatura y universitaria.	Población	Tipo	M	H	Total
	OBJETIVO	Las alumnas y los alumnos de Educación Superior de nivel Licenciatura en otras instituciones en el Estado de Chihuahua.	14,385.00	11,458.00	25,843.00
	ATENDIDA	Las alumnas y los alumnos de Educación Superior de nivel Licenciatura en otras instituciones en el Estado de Chihuahua.	13,782.00	10,931.00	24,713.00
	Recursos del Programa				
	Presupuesto Autorizado	Presupuesto Modificado	Gasto	Variación Presup. Modificado vs Gasto	
304,439,850.15	377,941,937.91	230,284,186.65	147,657,751.26		
Seguimiento del Indicador					
Variables del Indicador	Valor Logrado Anual	Avance del Indicador			
		Acumulado	Avance Acum / Meta		
Alumnas y alumnos de licenciatura egresados de programas educativos de calidad	6,213.00	100.00	100.00%		
Alumnas y alumnos de licenciatura egresados	6,213.00				
Justificación					
La meta se cumplio en el mes de octubre debido al cronograma de actividades el cual reporta en el ultimo trimestre.					
Observaciones					

GOBIERNO DEL ESTADO DE CHIHUAHUA
SEGUIMIENTO DE INDICADORES
Presentados al Honorable Congreso del Estado
Cierre Anual 2024

Ente Público	418 - UNIVERSIDAD AUTONOMA DE CHIHUAHUA
Programa presupuestario	2E073C1 - DOCENCIA EN EDUCACION SUPERIOR POSGRADO
Definición del Programa	Se orienta a la formación de profesionistas investigadores especializados en temáticas socio ambientales, de sustentabilidad, humanísticas, tecnologías de información para la práctica educativa permitiendo la mejora continua en la educación, calidad de vida y una sociedad más comprometida con la cultura, ambiente y compromiso social.
Problema que atiende el Programa	108684 - Las alumnas y los alumnos de Posgrado de la Universidad Autónoma de Chihuahua concluyen su educación superior con deficiente formación integral

POBLACIONES					
Tipo	Descripción	Unidad de Medida Población	Total	Mujeres	Hombres
REFERENCIA	Las alumnas y los alumnos de Educación Superior en el Estado de Chihuahua	Alumnas y alumnos	142,788	77,533	65,255
NO AFECTADA	Las alumnas y los alumnos de Educación Superior en otros niveles (Técnico Superior y Licenciatura) en el Estado de Chihuahua.	Alumnas y alumnos	133,967	72,271	61,696
POTENCIAL (AFECTADA)	Las alumnas y los alumnos de Educación Superior de nivel Posgrado en el Estado de Chihuahua.	Alumnas y alumnos	8,821	5,262	3,559
OBJETIVO	Las alumnas y los alumnos de Educación Superior de nivel de Posgrado en la Universidad Autónoma de Chihuahua	Alumnas y alumnos	1,509	801	708
POSTERGADA	Las alumnas y los alumnos de Educación Superior de nivel Posgrado en otras instituines en el Estado de Chihuahua.	Alumnas y alumnos	7,312	4,461	2,851
ATENDIDA	Las alumnas y los alumnos de Educación Superior de nivel de Posgrado en la Universidad Autónoma de Chihuahua	Alumnas y alumnos	1,029	578	451

ALINEACIÓN A INSTRUMENTOS DE PLANEACIÓN ESTRATÉGICA	
Eje Rector - Tema - Tema Transversal	E104T4 - SALUD, DESARROLLO HUMANO E IDENTIDAD CHIHUAHUA - EDUCACION - RESPETO DE LOS DERECHOS HUMANOS
Objetivos de Desarrollo Sostenible	
OBJETIVO	OD04 - Garantizar una educación inclusiva, equitativa y de calidad y promover oportunidades de aprendizaje durante toda la vida para todos
Plan Nacional de Desarrollo	
TEMA	E203 - Derecho a la educación
Plan Estatal de Desarrollo 2022-2027	
OBJETIVO	E10401002 - Brindar los servicios educativos de calidad a los estudiantes de escuelas del Sistema Educativo Estatal, a través del desarrollo de ambientes escolares que propicien el aprendizaje, la inclusión, equidad y perspectiva de género.
Programas de Mediano Plazo 2022 -2027	
OBJETIVO	PS05020002 - Fortalecer los esquemas de vinculación institucional para mejorar la interacción que deben tener los planes de estudio en el sector productivo.

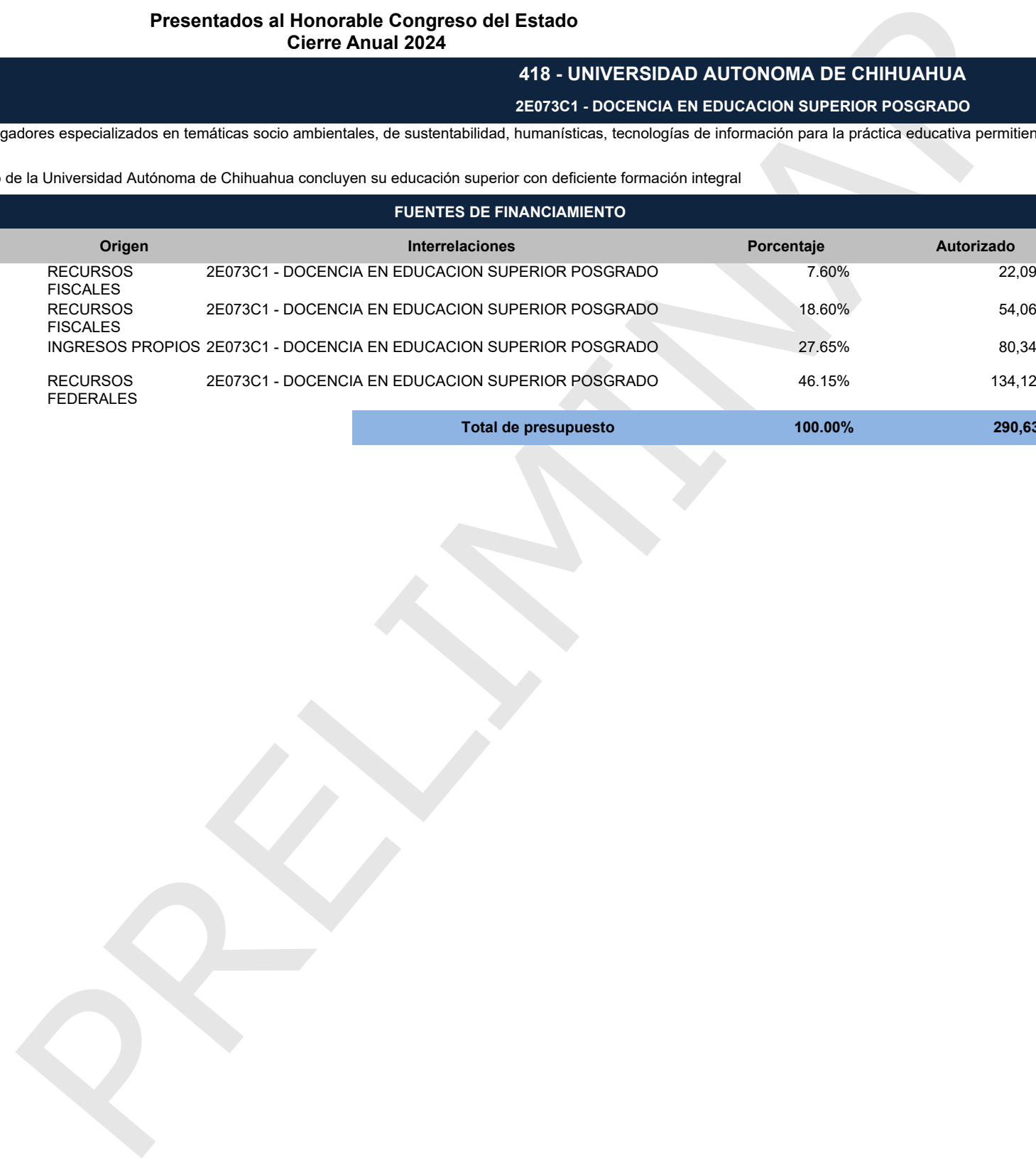
PRESUPUESTO DEL PROGRAMA			
Anual			
Autorizado	Modificado	Gasto	% de gasto / modificado
290,631,062.84	346,907,982.37	238,278,106.01	68.69

INDICADORES DEL PROGRAMA			
Total de Indicadores presentados al H. Congreso	Indicadores con avance	Indicadores sin avance	Indicadores sin avance - Con justificación
1	1	0	0

GOBIERNO DEL ESTADO DE CHIHUAHUA
SEGUIMIENTO DE INDICADORES
Presentados al Honorable Congreso del Estado
Cierre Anual 2024

Ente Público	418 - UNIVERSIDAD AUTONOMA DE CHIHUAHUA
Programa presupuestario	2E073C1 - DOCENCIA EN EDUCACION SUPERIOR POSGRADO
Definición del Programa	Se orienta a la formación de profesionistas investigadores especializados en temáticas socio ambientales, de sustentabilidad, humanísticas, tecnologías de información para la práctica educativa permitiendo la mejora continua en la educación, calidad de vida y una sociedad más comprometida con la cultura, ambiente y compromiso social.
Problema que atiende el Programa	108684 - Las alumnas y los alumnos de Posgrado de la Universidad Autónoma de Chihuahua concluyen su educación superior con deficiente formación integral

FUENTES DE FINANCIAMIENTO									
Clave	Descripción	Origen	Interrelaciones	Porcentaje	Autorizado	Modificado	Gasto	Variación	
1118899	INGRESOS PARA UN FIN ESPECIFICO	RECURSOS FISCALES	2E073C1 - DOCENCIA EN EDUCACION SUPERIOR POSGRADO	7.60%	22,096,458.46	22,473,143.14	.00	22,473,143.14	
1179099	CONTRAPORTE ESTATAL A REASIGNACIONES DE RECURSOS FEDERALES ORDINARIAS SECRETARIA DE EDUCACION PUBLICA	RECURSOS FISCALES	2E073C1 - DOCENCIA EN EDUCACION SUPERIOR POSGRADO	18.60%	54,067,430.72	59,214,391.59	41,437,827.51	17,776,564.08	
1489899	INGRESOS PROPIOS DE ENTIDADES PARAESTATALES	INGRESOS PROPIOS	2E073C1 - DOCENCIA EN EDUCACION SUPERIOR POSGRADO	27.65%	80,346,246.98	89,053,384.61	38,899,202.95	50,154,181.66	
2579099	REASIGNACIONES DE RECURSOS FEDERALES ORDINARIAS SECRETARIA DE EDUCACION PUBLICA	RECURSOS FEDERALES	2E073C1 - DOCENCIA EN EDUCACION SUPERIOR POSGRADO	46.15%	134,120,926.68	176,167,063.03	157,941,075.55	18,225,987.48	
Total de presupuesto				100.00%	290,631,062.84	346,907,982.37	238,278,106.01	108,629,876.36	



GOBIERNO DEL ESTADO DE CHIHUAHUA
SEGUIMIENTO DE INDICADORES
Presentados al Honorable Congreso del Estado
Cierre Anual 2024

418 - UNIVERSIDAD AUTONOMA DE CHIHUAHUA								
2E073C1 - DOCENCIA EN EDUCACION SUPERIOR POSGRADO								
DATOS DEL PROGRAMA								
Definición del programa				Beneficiarios				
Se orienta a la formación de profesionistas investigadores especializados en temáticas socio ambientales, de sustentabilidad, humanísticas, tecnologías de información para la práctica educativa permitiendo la mejora continua en la educación, calidad de vida y una sociedad más comprometida con la cultura, ambiente y compromiso social.				Población	Tipo	M	H	Total
				OBJETIVO	Las alumnas y los alumnos de Educación Superior de nivel de Posgrado en la Universidad Autónoma de Chihuahua	801.00	708.00	1,509.00
				ATENDIDA	Las alumnas y los alumnos de Educación Superior de nivel de Posgrado en la Universidad Autónoma de Chihuahua	578.00	451.00	1,029.00
				Recursos del Programa				
				Presupuesto Autorizado	Presupuesto Modificado	Gasto	Variación Presup. Modificado vs Gasto	
290,631,062.84	346,907,982.37	238,278,106.01	108,629,876.36					
DATOS DEL INDICADOR								
Nivel	Resumen Narrativo							
PROPOSITO	Las alumnas y los alumnos de posgrado de la Universidad Autónoma de Chihuahua concluyen su educación superior con eficiente formación integral							
Nombre del Indicador	Descripción del Indicador	Fórmula	Descripción de la Fórmula	Método de Cálculo	Tipo	Dimensión	Frecuencia	
Porcentaje de profesionistas a nivel posgrado del estado atendidas por la Universidad Autónoma de Chihuahua (UACH)	muestra la contribución de la Universidad Autónoma de Chihuahua a la formación de profesionales a nivel de posgrado en el estado de Chihuahua.	$(MTPOS/MTPECH)*100$	$(\text{Matrícula total de posgrado}/\text{Matrícula total de posgrado en el estado de Chihuahua})*100$	Porcentaje	Estratégico	Eficacia	Anual	
Línea Base y Meta del Indicador								
Trayectoria	Descripción de las Variables	Unidad de Medida	Clasificación	Valor Inicial	Valor Programado	Línea Base	Meta	
ASCENDENTE	MTPOS - Matrícula total de posgrado	Alumnas y alumnos	ACUMULADO	1,614.00	1,036.00	18.3	12.33	
	MTPECH - Matrícula total de posgrado en el estado de Chihuahua	Alumnas y alumnos	ACUMULADO	8,821.00	8,400.00			

GOBIERNO DEL ESTADO DE CHIHUAHUA
SEGUIMIENTO DE INDICADORES
Presentados al Honorable Congreso del Estado
Cierre Anual 2024

418 - UNIVERSIDAD AUTONOMA DE CHIHUAHUA							
2E073C1 - DOCENCIA EN EDUCACION SUPERIOR POSGRADO							
DATOS DEL PROGRAMA							
Definición del programa		Beneficiarios					
Se orienta a la formación de profesionistas investigadores especializados en temáticas socio ambientales, de sustentabilidad, humanísticas, tecnologías de información para la práctica educativa permitiendo la mejora continua en la educación, calidad de vida y una sociedad más comprometida con la cultura, ambiente y compromiso social.		Población	Tipo	M	H	Total	
		OBJETIVO	Las alumnas y los alumnos de Educación Superior de nivel de Posgrado en la Universidad Autónoma de Chihuahua	801.00	708.00	1,509.00	
		ATENDIDA	Las alumnas y los alumnos de Educación Superior de nivel de Posgrado en la Universidad Autónoma de Chihuahua	578.00	451.00	1,029.00	
Recursos del Programa							
Presupuesto Autorizado		Presupuesto Modificado		Gasto		Variación Presup. Modificado vs Gasto	
290,631,062.84		346,907,982.37		238,278,106.01		108,629,876.36	
Seguimiento del Indicador							
Variables del Indicador			Valor Logrado Anual		Avance del Indicador		
					Acumulado	Avance Acum / Meta	
Matrícula total de posgrado			1,029.00		12.21	99.03%	
Matrícula total de posgrado en el estado de Chihuahua			8,427.00				
Justificación							
Corresponden a alumnos de posgrado de nivel maestría de la Universidad Autónoma de Chihuahua.							
Observaciones							

GOBIERNO DEL ESTADO DE CHIHUAHUA
SEGUIMIENTO DE INDICADORES
Presentados al Honorable Congreso del Estado
Cierre Anual 2024

Ente Público	418 - UNIVERSIDAD AUTONOMA DE CHIHUAHUA
Programa presupuestario	2E142C1 - FORTALECIMIENTO DE LA GESTION EDUCATIVA, INCLUYENTE E INNOVADORA
Definición del Programa	Se orienta a la correcta prestación de servicios educativos de nivel superior con el objetivo del aseguramiento de la calidad de las funciones sustantivas y adjetivas de la institución mediante una gestión holística, innovadora, incluyente, eficiente y oportuna de los recursos intelectuales, académicos, financieros y patrimoniales con el objetivo de ser una institución pertinente, socialmente responsable y con alto sentido de pertenencia que satisfaga las necesidades de la comunidad universitaria.
Problema que atiende el Programa	108961 - Las alumnas y los alumnos de la Universidad Autónoma de Chihuahua cuentan con deficiente gestión de servicios administrativos de la institución.

POBLACIONES					
Tipo	Descripción	Unidad de Medida Población	Total	Mujeres	Hombres
REFERENCIA	Alumnas y alumnos inscritos en el Sistema Educativo en el Estado de Chihuahua.	Alumnas y alumnos	1,116,083	565,525	550,558
NO AFECTADA	Alumnas y alumnos de Educación Basica y otras modalidades en el Estado de Chihuahua.	Alumnas y alumnos	815,453	404,666	410,787
POTENCIAL (AFECTADA)	Alumnas y alumnos de Educación Media Superior y Superior en el Estado de Chihuahua.	Alumnas y alumnos	300,630	160,859	139,771
OBJETIVO	Alumnas y alumnos de Educación Media Superior y Superior en la Universidad Autónoma de Chihuahua	Alumnas y alumnos	27,499	15,299	12,200
POSTERGADA	Alumnas y alumnos de Educación Media Superior y Superior en otras instituciones en el Estado de Chihuahua.	Alumnas y alumnos	273,131	145,560	127,571
ATENDIDA	Alumnas y alumnos de Educación Media Superior y Superior en la Universidad Autónoma de Chihuahua	Alumnas y alumnos	26,845	14,951	11,894

ALINEACIÓN A INSTRUMENTOS DE PLANEACIÓN ESTRATÉGICA	
Eje Rector - Tema - Tema Transversal	E104T4 - SALUD, DESARROLLO HUMANO E IDENTIDAD CHIHUAHUA - EDUCACION - RESPETO DE LOS DERECHOS HUMANOS
Objetivos de Desarrollo Sostenible	
OBJETIVO	OD04 - Garantizar una educación inclusiva, equitativa y de calidad y promover oportunidades de aprendizaje durante toda la vida para todos
Plan Nacional de Desarrollo	
TEMA	E203 - Derecho a la educación
Plan Estatal de Desarrollo 2022-2027	
OBJETIVO	E10401001 - Ampliar la cobertura a nivel estatal en materia educativa.
Programas de Mediano Plazo 2022 -2027	
OBJETIVO	PS05010001 - Asegurar el acceso, permanencia y egreso de los estudiantes de todos los niveles educativos para garantizar el derecho a la educación.

PRESUPUESTO DEL PROGRAMA				
Anual				
Autorizado	Modificado	Gasto	% de gasto / modificado	
980,712,804.61	672,399,104.02	391,642,327.36	58.25	

INDICADORES DEL PROGRAMA			
Total de Indicadores presentados al H. Congreso	Indicadores con avance	Indicadores sin avance	Indicadores sin avance - Con justificación
1	1	0	0

GOBIERNO DEL ESTADO DE CHIHUAHUA
SEGUIMIENTO DE INDICADORES
Presentados al Honorable Congreso del Estado
Cierre Anual 2024

Ente Público	418 - UNIVERSIDAD AUTONOMA DE CHIHUAHUA
Programa presupuestario	2E142C1 - FORTALECIMIENTO DE LA GESTION EDUCATIVA, INCLUYENTE E INNOVADORA
Definición del Programa	Se orienta a la correcta prestación de servicios educativos de nivel superior con el objetivo del aseguramiento de la calidad de las funciones sustantivas y adjetivas de la institución mediante una gestión holística, innovadora, incluyente, eficiente y oportuna de los recursos intelectuales, académicos, financieros y patrimoniales con el objetivo de ser una institución pertinente, socialmente responsable y con alto sentido de pertenencia que satisfaga las necesidades de la comunidad universitaria.
Problema que atiende el Programa	108961 - Las alumnas y los alumnos de la Universidad Autónoma de Chihuahua cuentan con deficiente gestión de servicios administrativos de la institución.

FUENTES DE FINANCIAMIENTO									
Clave	Descripción	Origen	Interrelaciones	Porcentaje	Autorizado	Modificado	Gasto	Varición	
1118823	INGRESOS PARA UN FIN ESPECIFICO 2023	RECURSOS FISCALES	2E142C1 - FORTALECIMIENTO DE LA GESTION EDUCATIVA, INCLUYENTE E INNOVADORA	0.00%	0.00	20,599,848.98	.00	20,599,848.98	
1118899	INGRESOS PARA UN FIN ESPECIFICO	RECURSOS FISCALES	2E142C1 - FORTALECIMIENTO DE LA GESTION EDUCATIVA, INCLUYENTE E INNOVADORA	4.73%	46,359,908.46	45,029,578.00	.00	45,029,578.00	
1179099	CONTRAPARTE ESTATAL A REASIGNACIONES DE RECURSOS FEDERALES ORDINARIAS SECRETARIA DE EDUCACION PUBLICA	RECURSOS FISCALES	2E142C1 - FORTALECIMIENTO DE LA GESTION EDUCATIVA, INCLUYENTE E INNOVADORA	32.40%	317,796,279.63	128,383,008.25	60,520,092.66	67,862,915.59	
1489899	INGRESOS PROPIOS DE ENTIDADES PARAESTATALES	INGRESOS PROPIOS	2E142C1 - FORTALECIMIENTO DE LA GESTION EDUCATIVA, INCLUYENTE E INNOVADORA	35.98%	352,843,966.46	262,556,371.64	168,382,791.83	94,173,579.81	
2579099	REASIGNACIONES DE RECURSOS FEDERALES ORDINARIAS SECRETARIA DE EDUCACION PUBLICA	RECURSOS FEDERALES	2E142C1 - FORTALECIMIENTO DE LA GESTION EDUCATIVA, INCLUYENTE E INNOVADORA	26.89%	263,712,650.06	215,830,297.15	162,739,442.87	53,090,854.28	
Total de presupuesto				100.00%	980,712,804.61	672,399,104.02	391,642,327.36	280,756,776.66	

GOBIERNO DEL ESTADO DE CHIHUAHUA
SEGUIMIENTO DE INDICADORES
Presentados al Honorable Congreso del Estado
Cierre Anual 2024

418 - UNIVERSIDAD AUTONOMA DE CHIHUAHUA											
2E142C1 - FORTALECIMIENTO DE LA GESTION EDUCATIVA, INCLUYENTE E INNOVADORA											
DATOS DEL PROGRAMA											
Definición del programa				Beneficiarios							
Se orienta a la correcta prestación de servicios educativos de nivel superior con el objetivo del aseguramiento de la calidad de las funciones sustantivas y adjetivas de la institución mediante una gestión holística, innovadora, incluyente, eficiente y oportuna de los recursos intelectuales, académicos, financieros y patrimoniales con el objetivo de ser una institución pertinente, socialmente responsable y con alto sentido de pertenencia que satisfaga las necesidades de la comunidad universitaria.				Población	Tipo	M	H	Total			
				OBJETIVO	Alumnas y alumnos de Educación Media Superior y Superior en la Universidad Autónoma de Chihuahua	15,299.00	12,200.00	27,499.00			
				ATENDIDA	Alumnas y alumnos de Educación Media Superior y Superior en la Universidad Autónoma de Chihuahua	14,951.00	11,894.00	26,845.00			
				Recursos del Programa				Presupuesto Autorizado	Presupuesto Modificado	Gasto	Variación Presup. Modificado vs Gasto
						980,712,804.61	672,399,104.02	391,642,327.36	280,756,776.66		
DATOS DEL INDICADOR											
Nivel	Resumen Narrativo										
PROPOSITO	Alumnas y alumnos atendidos con la calidad en la gestión de los servicios educativos de la institución										
Nombre del Indicador	Descripción del Indicador	Fórmula	Descripción de la Fórmula	Método de Cálculo	Tipo	Dimensión	Frecuencia				
Promedio de alumnas y alumnos de educación media superior y educación superior en relación con la comunidad universitaria	Muestra la proporción de estudiantes en relación con los diferentes segmentos que constituyen la comunidad universitaria	(AAEMSES /CU)	(Alumnos de educación media superior y educación superior /Comunidad universitaria)	Promedio	Estratégico	Eficacia	Anual				
Línea Base y Meta del Indicador											
Trayectoria	Descripción de las Variables	Unidad de Medida	Clasificación	Valor Inicial	Valor Programado	Línea Base	Meta				
ASCENDENTE	AAEMSES - Alumnos de educación media superior y educación superior	Alumnas y alumnos	ACUMULADO	27,499.00	27,000.00	0.87	0.87				
	CU - Comunidad universitaria	Personal	ACUMULADO	31,587.00	31,000.00						

GOBIERNO DEL ESTADO DE CHIHUAHUA
SEGUIMIENTO DE INDICADORES
Presentados al Honorable Congreso del Estado
Cierre Anual 2024

418 - UNIVERSIDAD AUTONOMA DE CHIHUAHUA					
2E142C1 - FORTALECIMIENTO DE LA GESTION EDUCATIVA, INCLUYENTE E INNOVADORA					
DATOS DEL PROGRAMA					
Definición del programa		Beneficiarios			
Se orienta a la correcta prestación de servicios educativos de nivel superior con el objetivo del aseguramiento de la calidad de las funciones sustantivas y adjetivas de la institución mediante una gestión holística, innovadora, incluyente, eficiente y oportuna de los recursos intelectuales, académicos, financieros y patrimoniales con el objetivo de ser una institución pertinente, socialmente responsable y con alto sentido de pertenencia que satisfaga las necesidades de la comunidad universitaria.	Población	Tipo	M	H	Total
	OBJETIVO	Alumnas y alumnos de Educación Media Superior y Superior en la Universidad Autónoma de Chihuahua	15,299.00	12,200.00	27,499.00
	ATENDIDA	Alumnas y alumnos de Educación Media Superior y Superior en la Universidad Autónoma de Chihuahua	14,951.00	11,894.00	26,845.00
	Recursos del Programa				
	Presupuesto Autorizado	Presupuesto Modificado	Gasto	Variación Presup. Modificado vs Gasto	
980,712,804.61	672,399,104.02	391,642,327.36	280,756,776.66		
Seguimiento del Indicador					
Variables del Indicador		Valor Logrado Anual	Avance del Indicador		
			Acumulado	Avance Acum / Meta	
Alumnos de educación media superior y educación superior		26,845.00	0.84	96.55%	
Comunidad universitaria		32,080.00			
Justificación					
La información de total de matrícula se emite en el mes de octubre debido a los procesos de auditoria de matrícula.					
Observaciones					

GOBIERNO DEL ESTADO DE CHIHUAHUA
SEGUIMIENTO DE INDICADORES
Presentados al Honorable Congreso del Estado
Cierre Anual 2024

Ente Público	418 - UNIVERSIDAD AUTONOMA DE CHIHUAHUA
Programa presupuestario	2K017D2 - INFRAESTRUCTURA EDUCATIVA SUPERIOR
Definición del Programa	Construcción, equipamiento, conservación y rehabilitación de infraestructura física de planteles escolares del nivel de educación superior según las necesidades de cada plantel. Aplica para todas las escuelas públicas y tiene por objeto ampliar, mejorar y mantener en buen estado físico la infraestructura, así como optimizar el funcionamiento de la misma, que permita mantener instalaciones dignas.
Problema que atiende el Programa	108786 - Las alumnas y los alumnos de la Universidad Autónoma de Chihuahua cuentan con insuficiente infraestructura Educativa

POBLACIONES					
Tipo	Descripción	Unidad de Medida Población	Total	Mujeres	Hombres
REFERENCIA	Las alumnas y los alumnos de Educación en Superior en movilidad Presencial en el Estado de Chihuahua	Alumnas y alumnos	129,563	69,821	59,742
NO AFECTADA	Las alumnas y los alumnos de Educación Superior en movilidad Presencial en otros niveles (Técnico Superior y Posgrado) en el Estado de Chihuahua	Alumnas y alumnos	11,335	4,706	6,629
POTENCIAL (AFECTADA)	Las alumnas y los alumnos de Educación Superior en movilidad Presencial en el Estado de Chihuahua.	Alumnas y alumnos	118,228	65,115	53,113
OBJETIVO	Las alumnas y los alumnos de Educación Superior en movilidad Presencial en la Universidad Autónoma de Chihuahua	Alumnas y alumnos	25,483	14,139	11,344
POSTERGADA	Las alumnas y los alumnos de Educación Superior en movilidad Presencial en otras Instituciones en el Estado de Chihuahua.	Alumnas y alumnos	92,745	50,976	41,769
ATENDIDA	Las alumnas y los alumnos de Educación Superior en movilidad Presencial en la Universidad Autónoma de Chihuahua	Alumnas y alumnos	24,713	13,782	10,931

ALINEACIÓN A INSTRUMENTOS DE PLANEACIÓN ESTRATÉGICA	
Eje Rector - Tema - Tema Transversal	E104T4 - SALUD, DESARROLLO HUMANO E IDENTIDAD CHIHUAHUA - EDUCACION - RESPETO DE LOS DERECHOS HUMANOS
Objetivos de Desarrollo Sostenible	
OBJETIVO	OD04 - Garantizar una educación inclusiva, equitativa y de calidad y promover oportunidades de aprendizaje durante toda la vida para todos
Plan Nacional de Desarrollo	
TEMA	E203 - Derecho a la educación
Plan Estatal de Desarrollo 2022-2027	
OBJETIVO	E10401001 - Ampliar la cobertura a nivel estatal en materia educativa.
Programas de Mediano Plazo 2022 -2027	
OBJETIVO	PS05010001 - Asegurar el acceso, permanencia y egreso de los estudiantes de todos los niveles educativos para garantizar el derecho a la educación.

PRESUPUESTO DEL PROGRAMA			
Anual			
Autorizado	Modificado	Gasto	% de gasto / modificado
35,103,235.56	18,607,408.80	0.00	.00

INDICADORES DEL PROGRAMA			
Total de Indicadores presentados al H. Congreso	Indicadores con avance	Indicadores sin avance	Indicadores sin avance - Con justificación
1	1	0	0

GOBIERNO DEL ESTADO DE CHIHUAHUA
SEGUIMIENTO DE INDICADORES
Presentados al Honorable Congreso del Estado
Cierre Anual 2024

Ente Público	418 - UNIVERSIDAD AUTONOMA DE CHIHUAHUA
Programa presupuestario	2K017D2 - INFRAESTRUCTURA EDUCATIVA SUPERIOR
Definición del Programa	Construcción, equipamiento, conservación y rehabilitación de infraestructura física de planteles escolares del nivel de educación superior según las necesidades de cada plantel. Aplica para todas las escuelas públicas y tiene por objeto ampliar, mejorar y mantener en buen estado físico la infraestructura, así como optimizar el funcionamiento de la misma, que permita mantener instalaciones dignas.
Problema que atiende el Programa	108786 - Las alumnas y los alumnos de la Universidad Autónoma de Chihuahua cuentan con insuficiente infraestructura Educativa

FUENTES DE FINANCIAMIENTO

Clave	Descripción	Origen	Interrelaciones	Porcentaje	Autorizado	Modificado	Gasto	Varición
1533123	REMANENTES FONDO DE APORTACIONES MULTIPLES INFRAESTRUCTURA EDUCATIVA SUPERIOR (FAM) 2023	RECURSOS FEDERALES	2K017D2 - INFRAESTRUCTURA EDUCATIVA SUPERIOR	0.00%	0.00	1,632,323.80	.00	1,632,323.80
2533199	FONDO DE APORTACIONES MULTIPLES INFRAESTRUCTURA EDUCATIVA SUPERIOR (FAM)	RECURSOS FEDERALES	2K017D2 - INFRAESTRUCTURA EDUCATIVA SUPERIOR	100.00%	35,103,235.56	16,975,085.00	.00	16,975,085.00
Total de presupuesto				100.00%	35,103,235.56	18,607,408.80	.00	18,607,408.80

ENTES ASOCIADOS

Clave	Descripción	Porcentaje	Autorizado	Modificado	Gasto	Varición Mod. vs Gasto
418	UNIVERSIDAD AUTONOMA DE CHIHUAHUA	100.00%	35,103,235.56	18,607,408.80	18,607,408.80	.00
Total de presupuesto		100.00%	35,103,235.56	18,607,408.80	18,607,408.80	.00

GOBIERNO DEL ESTADO DE CHIHUAHUA
SEGUIMIENTO DE INDICADORES
Presentados al Honorable Congreso del Estado
Cierre Anual 2024

418 - UNIVERSIDAD AUTONOMA DE CHIHUAHUA								
2K017D2 - INFRAESTRUCTURA EDUCATIVA SUPERIOR								
DATOS DEL PROGRAMA								
Definición del programa				Beneficiarios				
Construcción, equipamiento, conservación y rehabilitación de infraestructura física de planteles escolares del nivel de educación superior según las necesidades de cada plantel. Aplica para todas las escuelas públicas y tiene por objeto ampliar, mejorar y mantener en buen estado físico la infraestructura, así como optimizar el funcionamiento de la misma, que permita mantener instalaciones dignas.				Población	Tipo	M	H	Total
				OBJETIVO	Las alumnas y los alumnos de Educación Superior en movilidad Presencial en la Universidad Autónoma de Chihuahua	14,139.00	11,344.00	25,483.00
				ATENDIDA	Las alumnas y los alumnos de Educación Superior en movilidad Presencial en la Universidad Autónoma de Chihuahua	13,782.00	10,931.00	24,713.00
				Recursos del Programa				
				Presupuesto Autorizado	Presupuesto Modificado	Gasto	Variación Presup. Modificado vs Gasto	
35,103,235.56	18,607,408.80	0.00	18,607,408.80					
DATOS DEL INDICADOR								
Nivel	Resumen Narrativo							
PROPOSITO	Las alumnas y los alumnos de la Universidad Autónoma de Chihuahua cuentan con suficiente infraestructura y equipamiento académico y de investigación							
Nombre del Indicador	Descripción del Indicador	Fórmula	Descripción de la Fórmula	Método de Cálculo	Tipo	Dimensión	Frecuencia	
Porcentaje de alumnas y alumnos beneficiados con infraestructura educativa	Determina el porcentaje de alumnas y alumnos de la Universidad Autónoma de Chihuahua inscritos y que son beneficiados con infraestructura educativa	$(AABIE/AARIE)*100$	(Alumnas y alumnos beneficiados con infraestructura educativa/Alumnas y alumnos con requerimiento de infraestructura educativa)*100	Porcentaje	Estratégico	Eficiencia	Anual	
Línea Base y Meta del Indicador								
Trayectoria	Descripción de las Variables	Unidad de Medida	Clasificación	Valor Inicial	Valor Programado	Línea Base	Meta	
ASCENDENTE	AABIE - Alumnas y alumnos beneficiados con infraestructura educativa	Alumnas y alumnos	ACUMULADO	10,232.00	10,200.00	100	100	
	AARIE - Alumnas y alumnos con requerimiento de infraestructura educativa	Alumnas y alumnos	ACUMULADO	10,232.00	10,200.00			

GOBIERNO DEL ESTADO DE CHIHUAHUA
SEGUIMIENTO DE INDICADORES
Presentados al Honorable Congreso del Estado
Cierre Anual 2024

418 - UNIVERSIDAD AUTONOMA DE CHIHUAHUA					
2K017D2 - INFRAESTRUCTURA EDUCATIVA SUPERIOR					
DATOS DEL PROGRAMA					
Definición del programa	Beneficiarios				
Construcción, equipamiento, conservación y rehabilitación de infraestructura física de planteles escolares del nivel de educación superior según las necesidades de cada plantel. Aplica para todas las escuelas públicas y tiene por objeto ampliar, mejorar y mantener en buen estado físico la infraestructura, así como optimizar el funcionamiento de la misma, que permita mantener instalaciones dignas.	Población	Tipo	M	H	Total
	OBJETIVO	Las alumnas y los alumnos de Educación Superior en movilidad Presencial en la Universidad Autónoma de Chihuahua	14,139.00	11,344.00	25,483.00
	ATENDIDA	Las alumnas y los alumnos de Educación Superior en movilidad Presencial en la Universidad Autónoma de Chihuahua	13,782.00	10,931.00	24,713.00
	Recursos del Programa				
	Presupuesto Autorizado	Presupuesto Modificado	Gasto	Variación Presup. Modificado vs Gasto	
	35,103,235.56	18,607,408.80	0.00	18,607,408.80	
Seguimiento del Indicador					
Variables del Indicador	Valor Logrado Anual	Avance del Indicador			
		Acumulado	Avance Acum / Meta		
Alumnas y alumnos beneficiados con infraestructura educativa	10,200.00	100.00	100.00%		
Alumnas y alumnos con requerimiento de infraestructura educativa	10,200.00				
Justificación					
Alumnas y alumnos beneficiados con infraestructura educativa de nivel superior.					
Observaciones					

418 - UNIVERSIDAD AUTONOMA DE CHIHUAHUA						
2E051C1 - VINCULACION Y SERVICIOS EDUCATIVOS						
DATOS DEL PROGRAMA						
Definición del programa		Beneficiarios				
Fortalecer la vinculación entre la Universidad y los diferentes sectores económicos, sociales y gubernamentales, a través de diversos mecanismos de cooperación, que favorezcan la inserción de los egresados de la institución en el mercado laboral, en condiciones laborales o de autoempleo óptimas.		Población	Tipo	M	H	Total
		OBJETIVO	Las alumnas y los alumnos de Educación Superior de nivel de Licenciatura en la Universidad Autónoma de Chihuahua	14,385.00	11,458.00	25,843.00
		ATENDIDA	Las alumnas y los alumnos de Educación Superior de nivel de Licenciatura en la Universidad Autónoma de Chihuahua	13,782.00	10,931.00	24,713.00
Recursos del Programa						
Presupuesto Autorizado		Presupuesto Modificado		Gasto	Variación Presup. Modificado vs Gasto	
		498,781,368.54		288,411,267.95	210,370,100.59	

Ente Público	Programa presupuestario	Definición del Programa	Problema que atiende el Programa	418 - UNIVERSIDAD AUTONOMA DE CHIHUAHUA
				2E051C1 - VINCULACION Y SERVICIOS EDUCATIVOS
			108679 - Las alumnas y los alumnos de licenciatura de la Universidad Autónoma de Chihuahua concluyen su educación superior con deficiente formación integral.	

POBLACIONES					
Tipo	Descripción	Unidad de Medida Población	Total	Mujeres	Hombres
REFERENCIA	Las alumnas y los alumnos de licenciatura de la Universidad Autónoma de Chihuahua concluyen su educación superior con deficiente formación integral.	Alumnas y alumnos	142,788	77,533	65,255
NO AFECTADA	Las alumnas y los alumnos de Educación Superior en otros niveles (Técnico Superior y Posgrado) en el Estado de Chihuahua.	Alumnas y alumnos	20,168	9,968	10,200
POTENCIAL (AFECTADA)	Las alumnas y los alumnos de Educación Superior de nivel Licenciatura en el Estado de Chihuahua.	Alumnas y alumnos	122,620	67,565	55,055
OBJETIVO	Las alumnas y los alumnos de Educación Superior de nivel de Licenciatura en la Universidad Autónoma de Chihuahua	Alumnas y alumnos	25,843	14,385	11,458
POSTERGADA	Las alumnas y los alumnos de Educación Superior de nivel Licenciatura en otras instituciones en el Estado de Chihuahua.	Alumnas y alumnos	96,777	53,180	43,597
ATENDIDA	Las alumnas y los alumnos de Educación Superior de nivel de Licenciatura en la Universidad Autónoma de Chihuahua	Alumnas y alumnos	24,713	13,782	10,931

ALINEACIÓN A INSTRUMENTOS DE PLANEACIÓN ESTRATÉGICA					
Eje Rector - Tema - Tema Transversal					
E10474 - SALUD, DESARROLLO HUMANO E IDENTIDAD CHIHUAHUA - EDUCACION - RESPETO DE LOS DERECHOS HUMANOS					
Objetivos de Desarrollo Sostenible					
OD04 - Garantizar una educación inclusiva, equitativa y de calidad y promover oportunidades de aprendizaje durante toda la vida para todos					
Plan Nacional de Desarrollo					
E203 - Derecho a la educación					
Plan Estatal de Desarrollo 2022-2027					
E10401002 - Brindar los servicios educativos de calidad a los estudiantes de escuelas del Sistema Educativo Estatal, a través del desarrollo de ambientes escolares que propicien el aprendizaje, la inclusión, equidad y perspectiva de género.					
Programas de Mediano Plazo 2022 -2027					
PS05020002 - Fortalecer los esquemas de vinculación institucional para mejorar la interacción que deben tener los planes de estudio en el sector productivo.					

PRESUPUESTO DEL PROGRAMA					
Anual					
Autorizado	Modificado	Gasto	% de gasto / modificado		
490,771,518.87	498,781,368.54	288,411,267.95	57.82		

INDICADORES DEL PROGRAMA			
Total de indicadores presentados al H. Congreso	Indicadores con avance	Indicadores sin avance	Indicadores sin avance - Con justificación
2	2	0	0

FUENTES DE FINANCIAMIENTO								
Clave	Descripción	Origen	Interrelaciones	Porcentaje	Autorizado	Modificado	Gasto	Variación
1118899	INGRESOS PARA UN FIN ESPECIFICO	RECURSOS FISCALES	2E051C1 - VINCULACION Y SERVICIOS EDUCATIVOS	14.99%	73,553,142.55	72,628,893.12	.00	72,628,893.12
1170099	CONTRAPARTE ESTATAL A REASIGNACIONES DE RECURSOS FEDERALES ORDINARIAS SECRETARIA DE EDUCACION PUBLICA	RECURSOS FISCALES	2E051C1 - VINCULACION Y SERVICIOS EDUCATIVOS	25.81%	126,676,901.87	153,497,303.81	109,124,581.91	44,372,721.90
1489899	INGRESOS PROPIOS DE ENTIDADES PARAESTATALES	RECURSOS FISCALES	2E051C1 - VINCULACION Y SERVICIOS EDUCATIVOS	11.89%	58,356,006.02	63,943,718.69	22,565,361.06	41,378,357.63
2570099	REASIGNACIONES DE RECURSOS FEDERALES ORDINARIAS SECRETARIA DE EDUCACION PUBLICA	RECURSOS FISCALES	2E051C1 - VINCULACION Y SERVICIOS EDUCATIVOS	47.31%	232,185,468.43	208,711,452.92	156,721,324.98	51,990,127.94
Total de presupuesto				100.00%	490,771,518.87	498,781,368.54	288,411,267.95	210,370,100.59

DATOS DEL INDICADOR								
Nivel	Resumen Narrativo							
FIN	Contribuir a la formación integral en materia educativa mediante un programa de competencias que permita a las alumnas y los alumnos incorporarse en el sector laboral							
Nombre del Indicador	Descripción del Indicador	Fórmula	Descripción de la Fórmula	Método de Cálculo	Tipo	Dimensión	Frecuencia	
Variación porcentual de alumnas y alumnos de licenciatura egresados con habilidades blandas	Muestra la formación de habilidades blandas en la educación superior preparando a los estudiantes con competencias sociales y personales clave para interactuar, colaborar y tener éxito en entornos profesionales y personales. (Liderazgo, Comunicación efectiva, Trabajo en equipo, Gestión del tiempo, Creatividad Pensamiento crítico y resolución de	$((AALE/AALE_{t-1})-1)*100$	((Alumnas y alumnos de licenciatura egresados/Alumnas y alumnos de licenciatura egresados_{t-1})-1)*100	Variación Porcentual	Estratégico	Eficacia	Anual	
Línea Base y Meta del Indicador								
Traectoria	Descripción de las Variables	Unidad de Medida	Clasificación	Valor Inicial	Valor Programado	Línea Base	Meta	
ASCENDENTE	AALE - Alumnas y alumnos de licenciatura egresados	Alumnas y alumnos	ACUMULADO	6,370.00	6,500.00	6.17	2.04	
	AALE_{t-1} - Alumnas y alumnos de licenciatura egresados en el año anterior	Alumnas y alumnos	CONSTANTE	6,000.00	6,370.00			
Seguimiento del Indicador								
Variables del Indicador				Valor Logrado Anual	Avance del Indicador			
Alumnas y alumnos de licenciatura egresados				6,213.00	-2.46	Avance Acum / Meta		
Alumnas y alumnos de licenciatura egresados en el año anterior				6,370.00				-120.59%
Justificación								
La Dirección de Extensión y Difusión gestiona la integración de la información a finales del año, por lo cual los resultados de la variable se lograron en el mes de noviembre debido al cronograma de actividades.								
Observaciones								

DATOS DEL INDICADOR								
Nivel	Resumen Narrativo							
PROPOSITO	Las alumnas y los alumnos de licenciatura de la Universidad Autónoma de Chihuahua concluyen de forma eficiente su educación superior con una formación integral							
Nombre del Indicador	Descripción del Indicador	Fórmula	Descripción de la Fórmula	Método de Cálculo	Tipo	Dimensión	Frecuencia	

Porcentaje de alumnas y alumnos que realizan actividades de vinculación, extensión y difusión	Las alumnas y alumnos reflejan el compromiso con su desarrollo integral participando en actividades de Servicio Social, Prácticas Profesionales y Carnet cultural universitario demuestra su disposición a contribuir con la comunidad y aplicar sus conocimientos y habilidades en contextos reales	(AARAVED/MTLIC)*100	(Alumnas y alumnos realizando actividades de vinculación, extensión y difusión/Matricula total de licenciatura)*100	Porcentaje	Estratégico	Eficacia	Anual	
Linea Base y Meta del Indicador								
Trayectoria	Descripción de las Variables		Unidad de Medida	Clasificación	Valor Inicial	Valor Programado	Linea Base	Meta
ASCENDENTE	AARAVED - Alumnas y alumnos realizando actividades de vinculación, extensión y difusión		Alumnas y alumnos	ACUMULADO	18,562.00	18,700.00	74.36	73.33
	MTLIC - Matricula total de licenciatura		Alumnas y alumnos	ACUMULADO	24,964.00	25,500.00		
Seguimiento del Indicador								
Variables del Indicador					Valor Logrado Anual	Avance del Indicador		
Alumnas y alumnos realizando actividades de vinculación, extensión y difusión					18,700.00	75.67	103.19%	
Matricula total de licenciatura					24,713.00			
Justificación								
La Dirección de Extensión y Difusión gestiona la integración de la información a finales del año, por lo cual los resultados de la variable se lograron en el mes de noviembre debido al cronograma de actividades								
Observaciones								

**SEGUIMIENTO DE INDICADORES
Presentados al Honorable Congreso del Estado
Cierre Anual 2024**

Ente Público	418 - UNIVERSIDAD AUTONOMA DE CHIHUAHUA
Programa presupuestario	2E068C1 - COBERTURA EN EDUCACION SUPERIOR LICENCIATURA
Definición del Programa	Se orienta a las acciones y proyectos de regulación, desarrollo, promoción y prestación de servicios educativos que otorguen mayores oportunidades de acceso a la educación superior a nivel superior universitario o profesional asociado, licenciatura y universitaria para las y los alumnos.
Problema que atiende el Programa	108682 - Las alumnas y los alumnos de licenciatura de la Universidad Autónoma de Chihuahua cuentan con bajas oportunidades de acceso al servicio Educativo a Nivel Superior

POBLACIONES						
Tipo	Descripción	Unidad de Medida Población	Total	Mujeres	Hombres	
REFERENCIA	Las alumnas y los alumnos de Educación Superior en el Estado de Chihuahua	Alumnas y alumnos	142,788	77,533	65,255	
NO AFECTADA	Las alumnas y los alumnos de Educación Superior en otros niveles (Técnico Superior y Posgrado) en el Estado de Chihuahua.	Alumnas y alumnos	20,168	9,968	10,200	
POTENCIAL (AFECTADA)	Las alumnas y los alumnos de Educación Superior de nivel Licenciatura en el Estado de Chihuahua.	Alumnas y alumnos	122,620	67,565	55,055	
OBJETIVO	Las alumnas y los alumnos de Educación Superior de nivel de Licenciatura en la Universidad Autónoma de Chihuahua	Alumnas y alumnos	25,843	14,385	11,458	
POSTERGADA	Las alumnas y los alumnos de Educación Superior de nivel Licenciatura en otras instituciones en el Estado de Chihuahua.	Alumnas y alumnos	96,777	53,180	43,597	
ATENDIDA	Las alumnas y los alumnos de Educación Superior de nivel de Licenciatura en la Universidad Autónoma de Chihuahua	Alumnas y alumnos	24,213	13,782	10,431	

ALINEACIÓN A INSTRUMENTOS DE PLANEACIÓN ESTRATÉGICA						
Eje Rector - Tema - Tema Transversal						
E10T4 - SALUD, DESARROLLO HUMANO E IDENTIDAD CHIHUAHUA - EDUCACION - RESPETO DE LOS DERECHOS HUMANOS						
Objetivos de Desarrollo Sostenible						
OD04 - Garantizar una educación inclusiva, equitativa y de calidad y promover oportunidades de aprendizaje durante toda la vida para todos						
Plan Nacional de Desarrollo						
E203 - Derecho a la educación						
Plan Estatal de Desarrollo 2022-2027						
E10401001 - Ampliar la cobertura a nivel estatal en materia educativa.						
Programas de Mediano Plazo 2022 - 2027						
PS0510001 - Asegurar el acceso, permanencia y egreso de los estudiantes de todos los niveles educativos para garantizar el derecho a la educación.						

PRESUPUESTO DEL PROGRAMA			
Anual			
Autorizado	Modificado	Gasto	% de gasto / modificado
690,411,741.53	945,541,993.66	655,193,350.62	69.29

INDICADORES DEL PROGRAMA			
Total de Indicadores presentados al H. Congreso	Indicadores con avance	Indicadores sin avance	Indicadores sin avance - Con justificación
1	1	0	0

FUENTES DE FINANCIAMIENTO									
Clave	Descripción	Origen	Interrelaciones	Porcentaje	Autorizado	Modificado	Gasto	Variación	
1110199	RECURSOS DEL ESTADO	RECURSOS FISCALES	2E068C1 - COBERTURA EN EDUCACION SUPERIOR LICENCIATURA	0.00%	0.00	16,000.00	16,000.00	.00	
1118899	INGRESOS PARA UN FIN ESPECIFICO	RECURSOS FISCALES	2E068C1 - COBERTURA EN EDUCACION SUPERIOR LICENCIATURA	10.86%	75,002,285.50	75,672,679.16	94,474.69	75,578,204.47	
1179099	CONTRAPARTE ESTATAL A REASIGNACIONES DE RECURSOS FEDERALES ORDINARIAS SECRETARIA DE EDUCACION PUBLICA	RECURSOS FISCALES	2E068C1 - COBERTURA EN EDUCACION SUPERIOR LICENCIATURA	26.72%	184,504,855.41	312,002,803.25	249,333,747.28	62,669,055.97	
1489999	INGRESOS PROPIOS DE ENTIDADES PARAESTATALES	INGRESOS PROPIOS	2E068C1 - COBERTURA EN EDUCACION SUPERIOR LICENCIATURA	17.60%	121,534,335.71	169,278,328.56	87,572,161.51	81,706,167.05	
2555199	REASIGNACIONES DE RECURSOS FEDERALES SECRETARIA DE EDUCACION PUBLICA	RECURSOS FEDERALES	2E068C1 - COBERTURA EN EDUCACION SUPERIOR LICENCIATURA	0.00%	0.00	292,358.13	292,358.13	.00	
2579099	REASIGNACIONES DE RECURSOS FEDERALES ORDINARIAS SECRETARIA DE EDUCACION PUBLICA	RECURSOS FEDERALES	2E068C1 - COBERTURA EN EDUCACION SUPERIOR LICENCIATURA	44.81%	309,370,264.91	388,279,824.56	317,884,609.01	70,395,215.55	
Total de presupuesto				100.00%	690,411,741.53	945,541,993.66	655,193,350.62	290,348,643.04	

DATOS DEL INDICADOR									
Nivel	Resumen Narrativo								
PROPOSITO	Las alumnas y los alumnos de licenciatura de la Universidad Autónoma de Chihuahua cuentan con altas oportunidades de acceso al servicio educativo a nivel superior								
Nombre del Indicador	Descripción del Indicador	Fórmula	Descripción de la Fórmula	Método de Cálculo	Tipo	Dimensión	Frecuencia		
Porcentaje de estudiantes de licenciatura atendidos en educación superior en el Estado de Chihuahua	Muestra la proporción de estudiantes de licenciatura que han elegido realizar sus estudios en la Universidad Autónoma de Chihuahua el estado	(MTLIC/AALAECH)*100	(Matricula total de licenciatura/Alumnas y alumnos de licenciatura atendidos de Educación Superior en el Estado de Chihuahua)*100	Porcentaje	Estratégico	Eficiencia	Anual		
Linea Base y Meta del Indicador									
Trayectoria	Descripción de las Variables		Unidad de Medida	Clasificación	Valor Inicial	Valor Programado	Linea Base	Meta	
ASCENDENTE	MTLIC - Matricula total de licenciatura		Alumnas y alumnos	CONSTANTE	24,964.00	25,500.00	17.48	18.24	
	AALAECH - Alumnas y alumnos de licenciatura atendidos de Educación Superior en el Estado de Chihuahua		Alumnas y alumnos	CONSTANTE	142,788.00	139,797.00			
Seguimiento del Indicador									
Variables del Indicador					Valor Logrado Anual	Avance del Indicador			
Matricula total de licenciatura					24,713.00	17.68	98.93%		
Alumnas y alumnos de licenciatura atendidos de Educación Superior en el Estado de Chihuahua					139,797.00				
Justificación									
La información de total de matrícula se emite en el mes de octubre debido a los procesos de auditoría de matrícula.									
Observaciones									

Ente Público	418 - UNIVERSIDAD AUTONOMA DE CHIHUAHUA		
Programa presupuestario	2E072C1 - DOCENCIA EN EDUCACION SUPERIOR LICENCIATURA		
Definición del Programa	Se orienta a las acciones y proyectos que permiten la correcta prestación y regulación de los servicios para educación superior en licenciatura, que aporten mayor calidad a la educación que se brinda en nivel superior universitario o profesional asociado, licenciatura y universitaria.		
Problema que atiende el Programa	108683 - Las alumnas y los alumnos de Licenciatura de la Universidad Autónoma de Chihuahua concluyen su educación superior con deficiente formación académica.		

POBLACIONES						
Tipo	Descripción	Unidad de Medida Población	Total	Mujeres	Hombres	
REFERENCIA	Las alumnas y los alumnos de Educación Superior en el Estado de Chihuahua	Alumnas y alumnos	142,788	77,533	65,255	
NO AFECTADA	Las alumnas y los alumnos de Educación Superior en otros niveles (Técnico Superior y Posgrado) en el Estado de Chihuahua.	Alumnas y alumnos	20,168	9,968	10,200	
POTENCIAL (AFECTADA)	Las alumnas y los alumnos de Educación Superior de nivel Licenciatura en el Estado de Chihuahua.	Alumnas y alumnos	122,620	67,565	55,055	
OBJETIVO	Las alumnas y los alumnos de Educación Superior de nivel Licenciatura en otras instituciones en el Estado de Chihuahua.	Alumnas y alumnos	25,843	14,385	11,458	
POSTERGADA	Las alumnas y los alumnos de Educación Superior de nivel Licenciatura en otras instituciones en el Estado de Chihuahua.	Alumnas y alumnos	96,777	53,180	43,597	
ATENDIDA	Las alumnas y los alumnos de Educación Superior de nivel Licenciatura en otras instituciones en el Estado de Chihuahua.	Alumnas y alumnos	24,713	13,782	10,931	

ALINEACIÓN A INSTRUMENTOS DE PLANEACIÓN ESTRATÉGICA	
Eje Rector - Tema - Tema Transversal	
E10474 - SALUD, DESARROLLO HUMANO E IDENTIDAD CHIHUAHUA - EDUCACION - RESPETO DE LOS DERECHOS HUMANOS	
Objetivos de Desarrollo Sostenible	
OD04 - Garantizar una educación inclusiva, equitativa y de calidad y promover oportunidades de aprendizaje durante toda la vida para todos	
Plan Nacional de Desarrollo	
E203 - Derecho a la educación	
Plan Estatal de Desarrollo 2022-2027	
E10401002 - Brindar los servicios educativos de calidad a los estudiantes de escuelas del Sistema Educativo Estatal, a través del desarrollo de ambientes escolares que propicien el aprendizaje, la inclusión, equidad y perspectiva de género.	
Programas de Mediano Plazo 2022 - 2027	
PS05020003 - Fortalecer el nivel de profesionalización y capacitación de los maestros para brindar una enseñanza de calidad.	

PRESUPUESTO DEL PROGRAMA			
Anual			
Autorizado	Modificado	Gasto	% de gasto / modificado
304,439,850.15	377,941,937.91	230,284,186.65	60.93

INDICADORES DEL PROGRAMA			
Total de Indicadores presentados al H. Congreso	Indicadores con avance	Indicadores sin avance	Indicadores sin avance - Con justificación
1	1	0	0

FUENTES DE FINANCIAMIENTO								
Clave	Descripción	Origen	Interrelaciones	Porcentaje	Autorizado	Modificado	Gasto	Variación
1118899	INGRESOS PARA UN FIN ESPECIFICO	RECURSOS FISCALES	2E072C1 - DOCENCIA EN EDUCACION SUPERIOR LICENCIATURA	9.68%	29,458,665.03	30,666,166.58	.00	30,666,166.58
1179099	CONTRAPARTE ESTATAL A REASIGNACIONES DE RECURSOS FEDERALES ORDINARIAS SECRETARIA DE EDUCACION PUBLICA	RECURSOS FISCALES	2E072C1 - DOCENCIA EN EDUCACION SUPERIOR LICENCIATURA	22.82%	69,470,089.37	99,418,050.10	76,854,141.13	22,563,908.97
1489899	INGRESOS PROPIOS DE ENTIDADES PARAESTATALES	INGRESOS PROPIOS	2E072C1 - DOCENCIA EN EDUCACION SUPERIOR LICENCIATURA	33.82%	102,970,714.83	131,219,466.50	69,189,037.89	62,030,428.61
2555199	REASIGNACIONES DE RECURSOS FEDERALES SECRETARIA DE EDUCACION PUBLICA	RECURSOS FEDERALES	2E072C1 - DOCENCIA EN EDUCACION SUPERIOR LICENCIATURA	0.00%	0.00	255,537.87	.00	255,537.87
2579099	REASIGNACIONES DE RECURSOS FEDERALES ORDINARIAS SECRETARIA DE EDUCACION PUBLICA	RECURSOS FEDERALES	2E072C1 - DOCENCIA EN EDUCACION SUPERIOR LICENCIATURA	33.68%	102,540,380.92	116,382,716.86	84,241,007.63	32,141,709.23
Total de presupuesto			100.00%		304,439,850.15	377,941,937.91	230,284,186.65	147,657,751.26

DATOS DEL INDICADOR								
Nivel	Resumen Narrativo							
PROPOSITO	Las alumnas y los alumnos de licenciatura de la Universidad Autónoma de Chihuahua concluyen su educación superior con eficiente formación académica							
Nombre del Indicador	Descripción del Indicador	Fórmula	Descripción de la Fórmula	Método de Cálculo	Tipo	Dimensión	Frecuencia	
Porcentaje de egresados de programas educativos reconocidos por su buena calidad	La Universidad ofrece una educación con altos estándares de calidad, y sus alumnas y alumnos egresados han recibido una formación académica sólida.	(AALEPEC/IAALE)*100	(Alumnas y alumnos de licenciatura egresados de programas educativos de calidad/Alumnas y alumnos de licenciatura egresados)*100	Porcentaje	Estratégico	Eficacia	Anual	
Linea Base y Meta del Indicador								
Trayectoria	Descripción de las Variables	Unidad de Medida	Clasificación	Valor Inicial	Valor Programado	Linea Base	Meta	
ASCENDENTE	AALEPEC - Alumnas y alumnos de licenciatura egresados de programas educativos de calidad	Alumnas y alumnos	ACUMULADO	6,370.00	6,500.00	100	100	
	AALE - Alumnas y alumnos de licenciatura egresados	Alumnas y alumnos	ACUMULADO	6,370.00	6,500.00			
Seguimiento del Indicador								
Variables del Indicador					Valor Logrado Anual	Avance del Indicador		
Alumnas y alumnos de licenciatura egresados de programas educativos de calidad					6,213.00	100.00	100.00%	
Alumnas y alumnos de licenciatura egresados					6,213.00			
Justificación								
La meta se cumplió en el mes de octubre debido al cronograma de actividades el cual reporta en el último trimestre.								
Observaciones								

Ente Público	418 - UNIVERSIDAD AUTONOMA DE CHIHUAHUA		
Programa presupuestario	2E073C1 - DOCENCIA EN EDUCACION SUPERIOR POSGRADO		
Definición del Programa	Se orienta a la formación de profesionistas investigadores especializados en temáticas socio ambientales, de sustentabilidad, humanísticas, tecnologías de información para la práctica educativa permitiendo la mejora continua en la educación, calidad de vida y una sociedad más comprometida con la cultura, ambiente y compromiso social.		
Problema que atiende el Programa	108684 - Las alumnas y los alumnos de Posgrado de la Universidad Autónoma de Chihuahua concluyen su educación superior con deficiente formación integral		

POBLACIONES						
Tipo	Descripción	Unidad de Medida Población	Total	Mujeres	Hombres	
REFERENCIA	Las alumnas y los alumnos de Educación Superior en el Estado de Chihuahua	Alumnas y alumnos	142,788	77,533	65,255	
NO AFECTADA	Las alumnas y los alumnos de Educación Superior en otros niveles (Técnico Superior y Licenciatura) en el Estado de Chihuahua.	Alumnas y alumnos	133,967	72,271	61,696	
POTENCIAL (AFECTADA)	Las alumnas y los alumnos de Educación Superior de nivel Posgrado en el Estado de Chihuahua.	Alumnas y alumnos	8,821	5,262	3,559	
OBJETIVO	Las alumnas y los alumnos de Educación Superior de nivel de Posgrado en la Universidad Autónoma de Chihuahua	Alumnas y alumnos	1,509	801	708	
POSTERGADA	Las alumnas y los alumnos de Educación Superior de nivel Posgrado en otras instituciones en el Estado de Chihuahua.	Alumnas y alumnos	7,312	4,461	2,851	
ATENDIDA	Las alumnas y los alumnos de Educación Superior de nivel de Posgrado en la Universidad Autónoma de Chihuahua	Alumnas y alumnos	1,029	578	451	

ALINEACIÓN A INSTRUMENTOS DE PLANEACIÓN ESTRATÉGICA	
Eje Rector - Tema - Tema Transversal	
E10474 - SALUD, DESARROLLO HUMANO E IDENTIDAD CHIHUAHUA - EDUCACION - RESPETO DE LOS DERECHOS HUMANOS	
Objetivos de Desarrollo Sostenible	

OBJETIVO	OD04 - Garantizar una educación inclusiva, equitativa y de calidad y promover oportunidades de aprendizaje durante toda la vida para todos
Plan Nacional de Desarrollo	
TEMA	E203 - Derecho a la educación
Plan Estatal de Desarrollo 2022-2027	
OBJETIVO	E10401002 - Brindar los servicios educativos de calidad a los estudiantes de escuelas del Sistema Educativo Estatal, a través del desarrollo de ambientes escolares que propicien el aprendizaje, la inclusión, equidad y perspectiva de género.
Programas de Mediano Plazo 2022 - 2027	
OBJETIVO	PS05020002 - Fortalecer los esquemas de vinculación institucional para mejorar la interacción que deben tener los planes de estudio en el sector productivo.

PRESUPUESTO DEL PROGRAMA			
Anual			
Autorizado	Modificado	Gasto	% de gasto / modificado
290,631,062.84	346,907,982.37	238,278,106.01	68.69

INDICADORES DEL PROGRAMA			
Total de Indicadores presentados al H. Congreso	Indicadores con avance	Indicadores sin avance	Indicadores sin avance - Con justificación
1	1	0	0

FUENTES DE FINANCIAMIENTO									
Clave	Descripción	Origen	Interrelaciones	Porcentaje	Autorizado	Modificado	Gasto	Variación	
1118899	INGRESOS PARA UN FIN ESPECIFICO	RECURSOS FISCALES	2E073C1 - DOCENCIA EN EDUCACION SUPERIOR POSGRADO	7.60%	22,096,458.46	22,473,143.14	.00	22,473,143.14	
1170099	CON TRAPARTE ESTATAL A REASIGNACIONES DE RECURSOS FEDERALES ORDINARIAS SECRETARIA DE EDUCACION PUBLICA	RECURSOS FISCALES	2E073C1 - DOCENCIA EN EDUCACION SUPERIOR POSGRADO	18.60%	54,067,430.72	59,214,391.59	41,437,827.51	17,776,564.08	
1488899	INGRESOS PROPIOS DE ENTIDADES PARAESTATALES	INGRESOS PROPIOS	2E073C1 - DOCENCIA EN EDUCACION SUPERIOR POSGRADO	27.65%	80,346,246.98	89,053,384.61	38,899,202.95	50,154,181.66	
2570099	REASIGNACIONES DE RECURSOS FEDERALES ORDINARIAS SECRETARIA DE EDUCACION PUBLICA	RECURSOS FEDERALES	2E073C1 - DOCENCIA EN EDUCACION SUPERIOR POSGRADO	46.15%	134,120,926.68	176,167,063.03	157,941,075.55	18,225,987.48	
Total de presupuesto				100.00%	290,631,062.84	346,907,982.37	238,278,106.01	108,629,876.36	

DATOS DEL INDICADOR										
Nivel	Resumen Narrativo									
PROPOSITO	Las alumnas y los alumnos de posgrado de la Universidad Autónoma de Chihuahua concluyen su educación superior con eficiente formación integral									
Nombre del Indicador	Descripción del Indicador	Fórmula	Descripción de la Fórmula	Método de Cálculo	Tipo	Dimensión	Frecuencia			
Porcentaje de profesionistas a nivel posgrado del estado atendidas por la Universidad Autónoma de Chihuahua (UACH)	muestra la contribución de la Universidad Autónoma de Chihuahua a la formación de profesionales a nivel de posgrado en el estado de Chihuahua.	(MTPOS/MTPECH)*100	Matrícula total de posgrado/Matrícula total de posgrado en el estado de Chihuahua)*100	Porcentaje	Estratégico	Eficacia	Anual			
Línea Base y Meta del Indicador										
Trayectoria	Descripción de las Variables	Unidad de Medida	Clasificación	Valor Inicial	Valor Programado	Linea Base	Meta			
ASCENDENTE	MTPOS - Matrícula total de posgrado	Alumnas y alumnos	ACUMULADO	1,614.00	1,036.00	18.3	12.33			
	MTPECH - Matrícula total de posgrado en el estado de Chihuahua	Alumnas y alumnos	ACUMULADO	8,821.00	8,400.00					
Seguimiento del Indicador										
Variables del Indicador					Valor Logrado Anual	Avance del Indicador				
Matrícula total de posgrado					1,029.00	12.21	Acumulado		Avance Acum / Meta	
Matrícula total de posgrado en el estado de Chihuahua					8,427.00		99.03%			
Justificación										
Corresponden a alumnos de posgrado de nivel maestría de la Universidad Autónoma de Chihuahua.										
Observaciones										

SEGUIMIENTO DE INDICADORES
Presentados al Honorable Congreso del Estado
Cierre Anual 2024

Ente Público	Programa presupuestario	Definición del Programa	Problema que atiende el Programa		
418 - UNIVERSIDAD AUTONOMA DE CHIHUAHUA					
2E142C1 - FORTALECIMIENTO DE LA GESTION EDUCATIVA, INCLUYENTE E INNOVADORA					
Se orienta a la correcta prestación de servicios educativos de nivel superior con el objetivo del aseguramiento de la calidad de las funciones sustantivas y adyuvantes de la institución mediante una gestión holística, innovadora, incluyente, eficiente y oportuna de los recursos intelectuales, académicos, financieros y patrimoniales con el objetivo de ser una institución pertinente, socialmente responsable y con alto sentido de pertenencia que satisfaga las necesidades de la comunidad universitaria.					
108961 - Las alumnas y los alumnos de la Universidad Autónoma de Chihuahua cuentan con deficiente gestión de servicios administrativos de la institución.					
POBLACIONES					
Tipo	Descripción	Unidad de Medida Población	Total	Mujeres	Hombres
REFERENCIA	Alumnas y alumnos inscritos en el Sistema Educativo en el Estado de Chihuahua.	Alumnas y alumnos	1,116,083	565,525	550,558
NO AFECTADA	Alumnas y alumnos de Educación Básica y otras modalidades en el Estado de Chihuahua.	Alumnas y alumnos	815,463	404,666	410,787
POTENCIAL (AFECTADA)	Alumnas y alumnos de Educación Media Superior y Superior en el Estado de Chihuahua.	Alumnas y alumnos	300,630	160,859	139,771
OBJETIVO	Alumnas y alumnos de Educación Media Superior y Superior en la Universidad Autónoma de Chihuahua	Alumnas y alumnos	27,499	15,299	12,200
POSTERGADA	Alumnas y alumnos de Educación Media Superior y Superior en otras instituciones en el Estado de Chihuahua.	Alumnas y alumnos	273,131	145,560	127,571
ATENDIDA	Alumnas y alumnos de Educación Media Superior y Superior en la Universidad Autónoma de Chihuahua	Alumnas y alumnos	26,845	14,951	11,894

Alineación a Instrumentos de Planeación Estratégica	
Eje Rector - Tema - Tema Transversal	E104T4 - SALUD, DESARROLLO HUMANO E IDENTIDAD CHIHUAHUA - EDUCACION - RESPETO DE LOS DERECHOS HUMANOS
Objetivos de Desarrollo Sostenible	
OBJETIVO	OD04 - Garantizar una educación inclusiva, equitativa y de calidad y promover oportunidades de aprendizaje durante toda la vida para todos
Plan Nacional de Desarrollo	
TEMA	E203 - Derecho a la educación
Plan Estatal de Desarrollo 2022-2027	
OBJETIVO	E10401001 - Ampliar la cobertura a nivel estatal en materia educativa.
Programas de Mediano Plazo 2022 - 2027	
OBJETIVO	PS05010001 - Asegurar el acceso, permanencia y egreso de los estudiantes de todos los niveles educativos para garantizar el derecho a la educación.

PRESUPUESTO DEL PROGRAMA			
Anual			
Autorizado	Modificado	Gasto	% de gasto / modificado
980,712,804.61	672,389,104.02	391,642,327.36	58.25

INDICADORES DEL PROGRAMA			
Total de Indicadores presentados al H. Congreso	Indicadores con avance	Indicadores sin avance	Indicadores sin avance - Con justificación
1	1	0	0

FUENTES DE FINANCIAMIENTO									
Clave	Descripción	Origen	Interrelaciones	Porcentaje	Autorizado	Modificado	Gasto	Variación	
1118823	INGRESOS PARA UN FIN ESPECIFICO 2023	RECURSOS FISCALES	2E142C1 - FORTALECIMIENTO DE LA GESTION EDUCATIVA, INCLUYENTE E INNOVADORA	0.00%	0.00	20,599,848.98	.00	20,599,848.98	
1118899	INGRESOS PARA UN FIN ESPECIFICO	RECURSOS FISCALES	2E142C1 - FORTALECIMIENTO DE LA GESTION EDUCATIVA, INCLUYENTE E INNOVADORA	4.73%	46,359,908.46	45,029,578.00	.00	45,029,578.00	

1170099	CONTRAPARTE ESTATAL A REASIGNACIONES DE RECURSOS FEDERALES ORDINARIAS SECRETARIA DE EDUCACION PUBLICA	RECURSOS FISCALES	2E142C1 - FORTALECIMIENTO DE LA GESTION EDUCATIVA, INCLUYENTE E INNOVADORA	32.40%	317,796,279.63	128,383,008.25	60,520,092.66	67,862,915.59	
1489899	REASIGNACIONES DE RECURSOS FEDERALES ORDINARIAS SECRETARIA DE EDUCACION PUBLICA	INGRESOS PROPIOS	2E142C1 - FORTALECIMIENTO DE LA GESTION EDUCATIVA, INCLUYENTE E INNOVADORA	35.98%	352,843,966.46	262,556,371.64	168,382,791.83	94,173,579.81	
2570099	REASIGNACIONES DE RECURSOS FEDERALES ORDINARIAS SECRETARIA DE EDUCACION PUBLICA	RECURSOS FEDERALES	2E142C1 - FORTALECIMIENTO DE LA GESTION EDUCATIVA, INCLUYENTE E INNOVADORA	26.89%	263,712,650.06	215,830,297.15	162,739,442.87	53,090,854.28	
				Total de presupuesto	100.00%	980,712,804.61	672,399,104.02	391,642,327.36	280,756,776.66

DATOS DEL INDICADOR								
Nivel	Resumen Narrativo							
PROPOSITO	Alumnas y alumnos atendidos con la calidad en la gestión de los servicios educativos de la institución							
Nombre del Indicador	Descripción del Indicador	Fórmula	Descripción de la Fórmula	Método de Cálculo	Tipo	Dimensión	Frecuencia	
Promedio de alumnas y alumnos de educación media superior y educación superior en relación con la comunidad universitaria	Muestra la proporción de estudiantes en relación con los diferentes segmentos que constituyen la comunidad universitaria	(AAEMSES / CU)	Alumnos de educación media superior y educación superior / (Comunidad universitaria)	Promedio	Estratégico	Eficacia	Anual	
Linea Base y Meta del Indicador								
Trayectoria	Descripción de las Variables	Unidad de Medida	Clasificación	Valor Inicial	Valor Programado	Linea Base	Meta	
ASCENDENTE	AAEMSES - Alumnas de educación media superior y educación superior	Alumnas y alumnos	ACUMULADO	27,499.00	27,000.00	0.87	0.87	
	CU - Comunidad universitaria	Personal	ACUMULADO	31,587.00	31,000.00			
Seguimiento del Indicador								
Variables del Indicador					Valor Logrado Anual	Avance del Indicador		
Alumnas de educación media superior y educación superior					26,845.00	0.84	96.55%	
Comunidad universitaria					32,080.00			
Justificación								
La información de total de matrícula se emite en el mes de octubre debido a los procesos de auditoría de matrícula.								
Observaciones								

SEGUIMIENTO DE INDICADORES
Presentados al Honorable Congreso del Estado
Cierre Anual 2024

Ente Público	418 - UNIVERSIDAD AUTÓNOMA DE CHIHUAHUA
Programa presupuestario	2K017D2 - INFRAESTRUCTURA EDUCATIVA SUPERIOR
Definición del Programa	instalaciones dignas.
Problema que atiende el Programa	108786 - Las alumnas y los alumnos de la Universidad Autónoma de Chihuahua cuentan con insuficiente infraestructura Educativa

Tipo	Descripción	Unidad de Medida Población	POBLACIONES		
			Total	Mujeres	Hombres
REFERENCIA	Las alumnas y los alumnos de Educación Superior en movilidad Presencial en el Estado de Chihuahua	Alumnas y alumnos	129,563	69,821	59,742
NO AFECTADA	Las alumnas y los alumnos de Educación Superior en movilidad Presencial en otros niveles (Técnico Superior y Posgrado) en el Estado de Chihuahua	Alumnas y alumnos	11,335	4,705	6,629
POTENCIAL (AFECTADA)	Las alumnas y los alumnos de Educación Superior en movilidad Presencial en el Estado de Chihuahua.	Alumnas y alumnos	118,228	65,115	53,113
OBJETIVO	Las alumnas y los alumnos de Educación Superior en movilidad Presencial en la Universidad Autónoma de Chihuahua	Alumnas y alumnos	25,483	14,139	11,344
POSTERGADA	Las alumnas y los alumnos de Educación Superior en movilidad Presencial en otras Instituciones en el Estado de Chihuahua.	Alumnas y alumnos	92,745	50,976	41,769
ATENDIDA	Las alumnas y los alumnos de Educación Superior en movilidad Presencial en la Universidad Autónoma de Chihuahua	Alumnas y alumnos	24,713	13,782	10,931

ALINEACIÓN A INSTRUMENTOS DE PLANEACIÓN ESTRATÉGICA

Eje Rector - Tema - Tema Transversal	E104T4 - SALUD, DESARROLLO HUMANO E IDENTIDAD CHIHUAHUA - EDUCACION - RESPETO DE LOS DERECHOS HUMANOS
Objetivo	Objetivos de Desarrollo Sostenible
OD04 - Garantizar una educación inclusiva, equitativa y de calidad y promover oportunidades de aprendizaje durante toda la vida para todos	Plan Nacional de Desarrollo
Tema	E203 - Derecho a la educación
Objetivo	Plan Estatal de Desarrollo 2022-2027
E10401001 - Ampliar la cobertura a nivel estatal en materia educativa.	Programas de Mediano Plazo 2022 - 2027
Objetivo	PS05010001 - Asegurar el acceso, permanencia y egreso de los estudiantes de todos los niveles educativos para garantizar el derecho a la educación.
PRESUPUESTO DEL PROGRAMA	
Anual	
Autorizado	Modificado
35,103,235.56	18,607,408.80
Gasto	% de gasto / modificado
0.00	.00

INDICADORES DEL PROGRAMA

Total de Indicadores presentados al H. Congreso	Indicadores con avance	Indicadores sin avance	Indicadores sin avance - Con justificación
1	1	0	0

FUENTES DE FINANCIAMIENTO

Clave	Descripción	Origen	Interrelaciones	Porcentaje	Autorizado	Modificado	Gasto	Variación
1533123	REMANENTES FONDO DE APORTACIONES MULTIPLES INFRAESTRUCTURA EDUCATIVA SUPERIOR (FAM) 2023	RECURSOS FEDERALES 2K017D2 - INFRAESTRUCTURA EDUCATIVA SUPERIOR		0.00%	0.00	1,632,323.80	.00	1,632,323.80
2533199	FONDO DE APORTACIONES MULTIPLES INFRAESTRUCTURA EDUCATIVA SUPERIOR (FAM)	RECURSOS FEDERALES 2K017D2 - INFRAESTRUCTURA EDUCATIVA SUPERIOR		100.00%	35,103,235.56	16,975,085.00	.00	16,975,085.00
Total de presupuesto				100.00%	35,103,235.56	18,607,408.80	.00	18,607,408.80

ENTES ASOCIADOS

Clave	Descripción	Porcentaje	Autorizado	Modificado	Gasto	Variación Mod. vs Gasto
418	UNIVERSIDAD AUTÓNOMA DE CHIHUAHUA	100.00%	35,103,235.56	18,607,408.80	18,607,408.80	.00
Total de presupuesto		100.00%	35,103,235.56	18,607,408.80	18,607,408.80	.00

DATOS DEL INDICADOR

Nivel	Resumen Narrativo							
PROPOSITO	Las alumnas y los alumnos de la Universidad Autónoma de Chihuahua cuentan con suficiente infraestructura y equipamiento académico y de investigación							
Nombre del Indicador	Descripción del Indicador	Fórmula	Descripción de la Fórmula	Método de Cálculo	Tipo	Dimensión	Frecuencia	
Porcentaje de alumnas y alumnos beneficiados con infraestructura educativa	Determine el porcentaje de alumnas y alumnos de la Universidad Autónoma de Chihuahua inscritos y que son beneficiados con infraestructura educativa	(AABIE/AARIE)*100	Alumnas y alumnos beneficiados con infraestructura educativa/Alumnas y alumnos con requerimiento de infraestructura educativa) *100	Porcentaje	Estratégico	Eficiencia	Anual	
Linea Base y Meta del Indicador								
Trayectoria	Descripción de las Variables	Unidad de Medida	Clasificación	Valor Inicial	Valor Programado	Linea Base	Meta	
ASCENDENTE	AABIE - Alumnas y alumnos beneficiados con infraestructura educativa	Alumnas y alumnos	ACUMULADO	10,232.00	10,200.00	100	100	
	AARIE - Alumnas y alumnos con requerimiento de infraestructura educativa	Alumnas y alumnos	ACUMULADO	10,232.00	10,200.00			
Seguimiento del Indicador								

Variables del Indicador	Valor Logrado Anual	Avance del Indicador	
		Acumulado	Avance Acum / Meta
Alumnas y alumnos beneficiados con infraestructura educativa	10,200.00	100.00	100.00%
Alumnas y alumnos con requerimiento de infraestructura educativa	10,200.00		
Justificación			
Alumnas y alumnos beneficiados con infraestructura educativa de nivel superior.			
Observaciones			

GOBIERNO DEL ESTADO DE CHIHUAHUA
SEGUIMIENTO A LA MATRIZ DE INDICADORES PARA RESULTADOS
Cierre Anual 2024

418 - UNIVERSIDAD AUTONOMA DE CHIHUAHUA														
2E051C1 - VINCULACION Y SERVICIOS EDUCATIVOS														
Objetivos		Indicador						Meta		Avance Anual del Indicador		Medio de Verificación		Supuestos
Nivel / Referencia	Resumen Narrativo	Nombre del Indicador / Descripción del Indicador	Método de Cálculo	Tipo / Dimensión / Frecuencia/Traectoria	Fórmula / Variables de la Fórmula	Clasificación	Unidad de Medida	Valor Reprog.	Meta	Valor Logrado Acumulado	Avance Acum.	Medio de Verificación		
FIN	Contribuir a la formación integral en materia educativa mediante un programa de competencias que permita a las alumnas y los alumnos incorporarse en el mundo laboral	Variación porcentual de alumnas y alumnos de licenciatura a egresados con habilidades blandas Muestra la formación de habilidades blandas en la educación superior preparando a los estudiantes con competencias sociales y personales clave para interactuar, colaborar y tener éxito en entornos profesionales y personales. (Liderazgo, Comunicación efectiva, Trabajo en equipo, Gestión del tiempo, Creatividad Pensamiento crítico y resolución de problemas,	VARIACION_PORCEN TUAL	Estratégico Eficacia Anual	((AALE/AALE_-1)-1)*100 AALE_1 = Alumnas y alumnos de licenciatura	ACUMULADO CONSTANTE	Alumnas y alumnos Alumnas y alumnos	6,500.00 6,370.00	2.04	6,213.00 6,370.00	-2.46	MEDIO PÚBLICO-Nombre del Documento.- Estadística Básica de la Universidad Autónoma de Chihuahua, Área que genera la Información.- Dirección de Planeación y Desarrollo Institucional https://uach.mx/acerca/agenda-estadistica/		Las alumnas y los alumnos inscritos en su último ciclo escolar logran aprobar con éxito todas las asignaturas que cursan. Las condiciones seguras y saludables existentes promueven un ambiente propicio para la formación integral de las alumnas y los alumnos.
Justificación: La Dirección de Extensión y Difusión gestiona la interacción de la información a finales del año, por lo cual los resultados de la variable se lograron en el mes de noviembre debido al cronograma de actividades.														
Observaciones:														
PROPOSITO	Las alumnas y los alumnos de licenciatura de la Universidad Autónoma de Chihuahua concluyen de forma eficiente su educación superior con una formación integral	Porcentaje de alumnas y alumnos que realizan actividades de vinculación, extensión y difusión Las alumnas y alumnos reflejan el compromiso con su desarrollo integral participando en actividades de Servicio Social, Prácticas Profesionales y Carnet cultural universitario demuestra su disposición a contribuir con la comunidad y aplicar sus conocimientos y habilidades en	PORCENTAJE	Estratégico Eficacia Anual	AARAVED = Alumnas y alumnos realizando actividades de vinculación, extensión y difusión MTLIC = Matrícula total de licenciatura	ACUMULADO ACUMULADO	Alumnas y alumnos Alumnas y alumnos	18,700.00 25,500.00	73.33	18,700.00 24,713.00	75.67	DOCUMENTO INTERNO-Docmento Actividades de Vinculación, Extensión y Difusión Dirección de Extensión y Difusión de la Universidad Autónoma de Chihuahua		La participación en actividades de vinculación, extensión y difusión contribuye efectivamente al desarrollo integral de las alumnas y los alumnos, a su responsabilidad social y a la formación de sus competencias. Las condiciones de seguridad y salud permiten a las alumnas y los alumnos participar en actividades de vinculación, extensión y difusión.
Justificación: La Dirección de Extensión y Difusión gestiona la interacción de la información a finales del año, por lo cual los resultados de la variable se lograron en el mes de noviembre debido al cronograma de actividades														
Observaciones:														
COMPONENTE C01	Programas de extensión de servicio social y prácticas profesionales realizados	Porcentaje de alumnas y alumnos que realizan Servicio Social Refleja el compromiso cívico y la responsabilidad social de la comunidad estudiantil de Educación Superior y Licenciatura	PORCENTAJE	Gestión Eficacia Anual	(AARSS/MTLIC)*100 MTLIC = Matrícula Total de Licenciatura	ACUMULADO ACUMULADO	Alumnas y alumnos Alumnas y alumnos	6,100.00 25,500.00	23.92	5,581.00 24,713.00	22.58	MEDIO PÚBLICO-Nombre del Documento. - Informe del Rector, Área que genera la información. - Dirección de Planeación y Desarrollo Institucional https://uach.mx/acerca/informes-actividades/		Hay suficientes oportunidades de servicio social y/o prácticas profesionales que se alinean con los intereses y las áreas de estudio de las alumnas y los alumnos. Las organizaciones externas están dispuestas a acoger a las alumnas y los alumnos para servicio social y/o prácticas profesionales. Las alumnas y los alumnos pueden equilibrar sus responsabilidades académicas y personales con las exigencias del servicio social y/o prácticas profesionales. Las condiciones de seguridad y salud permiten a las alumnas y los alumnos participar en actividades de servicio social y/o prácticas profesionales.
Justificación: La Dirección de Extensión y Difusión gestiona la integración de la información a finales del año, por lo cual los resultados de la variable se lograron en el mes de noviembre debido al cronograma de actividades														
Observaciones:														
		Porcentaje de alumnas y alumnos de programas educativos que realizan Prácticas Profesionales Refleja el interés y compromiso tanto de los estudiantes como de la Universidad en proporcionar una experiencia práctica relevante y enriquecedora dentro del campo de	PORCENTAJE	Gestión Eficacia Anual	AARPP = Número de Alumnas y Alumnos que Realizan Prácticas Profesionales AAIPEPP = Alumnas y Alumnos inscritos en programas educativos que ofrecen Prácticas Profesionales	ACUMULADO ACUMULADO	Alumnas y alumnos Alumnas y alumnos	600.00 2,650.00	22.64	540.00 2,776.00	19.45	MEDIO PÚBLICO-Nombre del Documento. - Informe del Rector, Área que genera la información. - Dirección de Planeación y Desarrollo Institucional https://uach.mx/acerca/informes-actividades/		Hay suficientes oportunidades de servicio social y/o prácticas profesionales que se alinean con los intereses y las áreas de estudio de las alumnas y los alumnos. Las organizaciones externas están dispuestas a acoger a las alumnas y los alumnos para servicio social y/o prácticas profesionales. Las alumnas y los alumnos pueden equilibrar sus responsabilidades académicas y personales con las exigencias del servicio social y/o prácticas profesionales. Las condiciones de seguridad y salud permiten a las alumnas y los alumnos participar en actividades de servicio social y/o prácticas profesionales.
Justificación: La Dirección de Extensión y Difusión gestiona la integración de la información en varias etapas durante el año, por lo cual los resultados de la variable se lograron en el mes de Octubre debido al cronograma de actividades														
Observaciones:														
ACTIVIDAD C0101	Formalización de convenios de Servicio Social	Porcentaje de Convenios de Programas de Servicio Social vigentes programados Busca promover la participación activa de los estudiantes mediante los convenios realizados en beneficio de la comunidad o sectores específicos de la sociedad, brindando apoyo educativo como atención a grupos vulnerables, proyectos de desarrollo	PORCENTAJE	Gestión Eficacia Anual	CPSV = Convenios de Programas de Servicio Social CPSPP = Convenios de Programas de Servicio Social	ACUMULADO CONSTANTE	Convenios Convenios	70.00 70.00	100.00	80.00 70.00	114.29	MEDIO PÚBLICO-Nombre del Documento. - Informe del Rector, Área que genera la información. - Dirección de Planeación y Desarrollo Institucional Informe del Rector https://uach.mx/acerca/informes-actividades/		Existen organizaciones interesadas y dispuestas a colaborar con la universidad a través de convenios de servicio social. Los convenios se firman en tiempo y forma, garantizando la seguridad y bienestar de las alumnas y los alumnos que realizarán el servicio social. Las condiciones de seguridad y salud permiten a las alumnas y los alumnos participar en actividades de vinculación, extensión y difusión.
Justificación: La Dirección de Extensión y Difusión gestiona la interacción de la información en distintas etapas por ende los convenios gestionados y sus vicencias varían en los periodos, lo cual se logra cubrir la meta programada en el mes de octubre dando cumplimiento.														
Observaciones:														

ACTIVIDAD C0102	Formalización de convenios de Prácticas Profesionales	Porcentaje de Convenios de Programas de Prácticas Profesionales vigentes	PORCENTAJE	Gestión Eficacia Anual	(CPPPV /CPPPP)*100 CPPPP = Convenios de Programas de Prácticas	ACUMULADO	Convenios	200.00	100.00	207.00	100.00	MEDIO PÚBLICO-Nombre del Documento - Informe del Rector, Área que genera la información - Dirección de Planeación y Desarrollo Institucional https://sach.mx/lacarcainformacion/actividades/	Las organizaciones del sector profesional están dispuestas y son capaces de colaborar con la universidad a través de convenios de prácticas profesionales.
		Muestra el éxito y la efectividad de Universidad en la creación y mantenimiento de alianzas con el				ACUMULADO	Convenios	200.00		207.00			Las condiciones de seguridad y salud permiten a las alumnas y los alumnos participar en actividades

Justificación: La Dirección de Extensión y Difusión gestiona la integración de la información en distintas etapas por ende los convenios cuestionados y sus vigencias varían en los periodos, lo cual se logra cubrir la meta programada en el mes de octubre dando cumplimiento.

Observaciones:

COMPONENTE C02	Programas de Difusión Cultural realizados	Porcentaje de alumnas y alumnos participando en eventos de Carnet +Vida Universitaria	PORCENTAJE	Gestión Eficacia Anual	(APECCU/AALMC)*100 AALMC = Alumnas y Alumnos de Licenciatura en	ACUMULADO	Alumnas y alumnos	12,000.00	50.00	12,467.00	55.03	MEDIO PÚBLICO-Nombre del Documento - Informe del Rector, Área que genera la información - Dirección de Planeación y Desarrollo Institucional https://sach.mx/lacarcainformacion/actividades/	Las alumnas y los alumnos tienen interés en participar en eventos y actividades culturales.
		Muestra la participación de los estudiantes en eventos y actividades relacionadas con la cultura.				ACUMULADO	Alumnas y alumnos	24,000.00		22,655.00			Las alumnas y los alumnos tienen el tiempo y la disponibilidad para asistir a los eventos y actividades del Carnet Cultural en medio de sus responsabilidades académicas y personales.

Justificación: La Dirección de Extensión y Difusión gestiona la integración de la información a finales del año debido a los periodos del ciclo escolar, por lo cual los resultados de la variable se lograron en el mes de noviembre debido al cronograma de actividades

Observaciones:

ACTIVIDAD C0201	Realización de eventos de Carnet +Vida Universitaria	Porcentaje de eventos Culturales de Carnet +Vida Universitaria realizados	PORCENTAJE	Gestión Eficacia Anual	ECCVUR = Eventos Culturales de Carnet +Vida ECCVUP = Eventos Culturales de Carnet +Vida	ACUMULADO	Eventos	350.00	100.00	356.00	101.71	MEDIO PÚBLICO-Nombre del Documento - Informe del Rector, Área que genera la información - Dirección de Planeación y Desarrollo Institucional https://sach.mx/lacarcainformacion/actividades/	Las condiciones de salud y seguridad permiten la realización de eventos.
		Refleja el compromiso y la dedicación de la Universidad para fomentar la cultura y ofrecer oportunidades de participación en eventos culturales para sus alumnas y alumnos, promoviendo la diversidad, el conocimiento y la apreciación artística, contribuyendo al enriquecimiento personal y				CONSTANTE	Eventos	350.00		350.00			Hay una demanda y un interés suficientes de parte de las alumnas y los alumnos.

Justificación: La Dirección de Extensión y Difusión gestiona la integración de la información a finales del año debido a los periodos del ciclo escolar, por lo cual los resultados de la variable se lograron en el mes de noviembre debido al cronograma de actividades

Observaciones:

		Porcentaje de eventos Científico-Filosófico de Carnet +Vida Universitaria realizados	PORCENTAJE	Gestión Eficacia Anual	(ECFCVUR/ECFCVUP)*100 ECFCVUP = Eventos Científico-Filosóficos de Carnet	ACUMULADO	Eventos	1,100.00	200.00	1,100.00	200.00	MEDIO PÚBLICO-Nombre del Documento - Informe del Rector, Área que genera la información - Dirección de Planeación y Desarrollo Institucional https://sach.mx/lacarcainformacion/actividades/	Las condiciones de salud y seguridad permiten la realización de eventos.
		Refleja el compromiso y el esfuerzo de la Universidad en propiciar espacios de reflexión y conocimiento en áreas científicas y filosóficas. Fortaleciendo el pensamiento crítico y analítico de los estudiantes, promoviendo una educación holística y fomentando el diálogo interdisciplinario en el				CONSTANTE	Eventos	550.00		550.00			Hay una demanda y un interés suficientes de parte de las alumnas y los alumnos.

Justificación: La Dirección de Extensión y Difusión gestiona la integración de la información a finales del año debido a los periodos del ciclo escolar, por lo cual los resultados de la variable se lograron en el mes de noviembre debido al cronograma de actividades

Observaciones:

		Porcentaje de eventos Deportivos de Carnet +Vida Universitaria realizados	PORCENTAJE	Gestión Eficacia Anual	(EDCVUR/EDCVUP)*100 EDCVUP = Eventos Deportivos de Carnet +Vida	ACUMULADO	Eventos	350.00	140.00	350.00	140.00	MEDIO PÚBLICO-Nombre del Documento - Informe del Rector, Área que genera la información - Dirección de Planeación y Desarrollo Institucional https://sach.mx/lacarcainformacion/actividades/	Las condiciones de salud y seguridad permiten la realización de eventos.
		Muestra la dedicación y compromiso de la Universidad en promover la actividad física y el deporte como pilares fundamentales para el bienestar y desarrollo integral de los estudiantes, fomentando hábitos saludables, el espíritu de equipo y la disciplina, contribuyendo así a una formación				CONSTANTE	Eventos	250.00		250.00			Hay una demanda y un interés suficientes de parte de las alumnas y los alumnos.

Justificación: La Dirección de Extensión y Difusión gestiona la integración de la información a finales del año debido a los periodos del ciclo escolar, por lo cual los resultados de la variable se lograron en el mes de noviembre debido al cronograma de actividades

Observaciones:

		Porcentaje de eventos de Herramientas para mi vida futura de Carnet +Vida Universitaria realizados	PORCENTAJE	Gestión Eficacia Anual	EECVUR = Eventos de Herramientas para mi vida futura EECVUP = Eventos de Herramientas para mi vida futura	ACUMULADO	Eventos	80.00	100.00	80.00	80.00	MEDIO PÚBLICO-Nombre del Documento - Informe del Rector, Área que genera la información - Dirección de Planeación y Desarrollo Institucional https://sach.mx/lacarcainformacion/actividades/	Las condiciones de salud y seguridad permiten la realización de eventos.
		Muestra el compromiso y proactividad de la Universidad en impulsar la cultura emprendedora entre sus alumnas y alumnos, fomenta la innovación y creatividad, equipando a los estudiantes con herramientas y conocimientos esenciales para convertir ideas en proyectos viables y exitosos, reforzando su preparación para enfrentar los desafíos del mundo				CONSTANTE	Eventos	80.00		80.00			Hay una demanda y un interés suficientes de parte de las alumnas y los alumnos.

Justificación: La Dirección de Extensión y Difusión gestiona la integración de la información a finales del año debido a los periodos del ciclo escolar, por lo cual los resultados de la variable se lograron en el mes de noviembre debido al cronograma de actividades

Observaciones:

		Porcentaje de eventos de Salud de Carnet +Vida Universitaria realizados	PORCENTAJE	Gestión Eficacia Anual	EECVUR = Eventos de Salud de Carnet +Vida EECVUP = Eventos de Salud de Carnet +Vida	ACUMULADO	Eventos	100.00	100.00	142.00	142.00	MEDIO PÚBLICO-Nombre del Documento - Informe del Rector, Área que genera la información - Dirección de Planeación y Desarrollo Institucional https://sach.mx/lacarcainformacion/actividades/	Las condiciones de salud y seguridad permiten la realización de eventos.
		Muestra el empeño de la institución en proporcionar información, recursos y actividades que contribuyan al cuidado físico y mental de los estudiantes, reforzando la importancia de una				CONSTANTE	Eventos	100.00		100.00			Hay una demanda y un interés suficientes de parte de las alumnas y los alumnos.

Justificación: La Dirección de Extensión y Difusión gestiona la integración de la información a finales del año debido a los periodos del ciclo escolar, por lo cual los resultados de la variable se lograron en el mes de noviembre debido al cronograma de actividades

Observaciones:

ACTIVIDAD C032	Difusión de eventos de Carnet +Vida Universitaria	Porcentaje de eventos de Difusión para Carnet +Vida Universitaria	PORCENTAJE	Gestión Eficacia Anual	(EDIFCCURE/EDIFCCUP)*100	CONSTANTE	Eventos	30.00	100.00	30.00	100.00	MEDIO PÚBLICO-Nombre del Documento. - Informe del Rector, Área que genera la información. - Dirección de Planeación y Desarrollo Institucional https://iaich.mx/acerca/informes-actividades/	Las condiciones de salud y seguridad permiten la realización de eventos de difusión Las alumnas y alumnos muestran interés en eventos de difusión de Carnet +Vida Universitaria
-----------------------	--	---	------------	------------------------	--------------------------	-----------	---------	-------	--------	-------	--------	---	--

Justificación: La Dirección de Extensión y Difusión gestiona la integración de la información a finales del año debido a los periodos del ciclo escolar, por lo cual los resultados de la variable se lograron en el mes de noviembre debido al cronograma de actividades

Observaciones:

COMPONENTE C03	Movilidad Estudiantil Realizada	Porcentaje de alumnas y alumnos en programas de movilidad nacional	PORCENTAJE	Gestión Eficacia Anual	(AALPMN/MTLIC)*100	ACUMULADO	Alumnas y alumnos	14.00	0.05	15.00	0.06	DOCUMENTO INTERNO-Servicios de relaciones Internacionales Dirección Académica de la Universidad Autónoma de Chihuahua Periodicidad.- Anual----	Las condiciones políticas y sanitarias permiten el desplazamiento físico de las alumnas y los alumnos Existe suficiente interés y capacidad financiera entre las alumnas y los alumnos para
		Busca el enriquecer la experiencia educativa al tener acceso a diferentes instituciones, entornos culturales y metodologías de			MTLIC = Matrícula Total de Licenciatura	ACUMULADO	Alumnas y alumnos	25,500.00		24,713.00			

Justificación: El Departamento de Movilidad gestiona la integración de la información dependiendo de la aceptación de cartas de aceptación y a los periodos del ciclo escolar, por lo cual los resultados de la variable se lograron en el mes de noviembre debido al cronograma de actividades.

Observaciones:

		Porcentaje de alumnas y alumnos en programas de movilidad internacional	PORCENTAJE	Gestión Eficacia Anual	AALPMI = Alumnas y Alumnos de Licenciatura	ACUMULADO	Alumnas y alumnos	26.00	0.10	26.00	0.11	DOCUMENTO INTERNO-Servicios de relaciones Internacionales Dirección Académica de la Universidad Autónoma de Chihuahua Periodicidad.- Anual----	Las condiciones políticas y sanitarias permiten el desplazamiento físico de las alumnas y los alumnos Existe suficiente interés y capacidad financiera entre las alumnas y los alumnos para
		Ofrece a los estudiantes la oportunidad de vivir una experiencia educativa en un entorno cultural diferente, interactuar con estudiantes de diferentes nacionalidades, mejorar sus			MTLIC = Matrícula Total de Licenciatura	ACUMULADO	Alumnas y alumnos	25,500.00		24,713.00			

Justificación: El departamento de movilidad gestiona la integración de la información a finales del año debido a los periodos del ciclo escolar, por lo cual los resultados de la variable se lograron en el mes de noviembre debido al cronograma de actividades

Observaciones:

ACTIVIDAD C0301	Gestión de convenios de Movilidad Nacional e Internacional	Porcentaje de Convenios de Movilidad Nacional vigentes	PORCENTAJE	Gestión Eficacia Anual	(CMNV/CMNIP)*100	ACUMULADO	Convenios	13.00	100.00	13.00	100.00	DOCUMENTO INTERNO-Servicios de relaciones Internacionales Dirección Académica de la Universidad Autónoma de Chihuahua Periodicidad.- Anual----	Las universidades nacionales e internacionales están dispuestas a establecer y mantener convenios de movilidad estudiantil con la institución. La infraestructura de transporte en el país es suficiente y eficiente para permitir la movilidad de las alumnas y los alumnos.
		Muestra la capacidad de la Universidad para establecer relaciones sólidas y duraderas con otras instituciones tanto a nivel nacional como internacional, lo que contribuye a su reconocimiento y renovación académica			CMNIP = convenios de Movilidad Nacional	CONSTANTE	Convenios	13.00		13.00			

Justificación: El Departamento de Movilidad realiza la integración de la información en relación a la gestión de convenios que realiza durante el periodo escolar, por lo cual los resultados de la variable se lograron a mitad del periodo debido al cronograma de actividades.

Observaciones:

ACTIVIDAD C0302	Formalización de convenios de Movilidad Nacional e Internacional	Porcentaje de Convenios de Movilidad estudiantil nivel internacional vigentes	PORCENTAJE	Gestión Eficacia Anual	(CMNV/CMNIP)*100	ACUMULADO	Convenios	15.00	100.00	15.00	100.00	DOCUMENTO INTERNO-Servicios de relaciones Internacionales Dirección Académica de la Universidad Autónoma de Chihuahua Periodicidad.- Anual----	Las instituciones asociadas cumplen con los plazos establecidos y siguen los protocolos necesarios para la firma y renovación de los convenios de movilidad nacional o internacional Las políticas gubernamentales permiten la movilidad estudiantil
		Muestra el compromiso de la institución educativa con la			CMNIP = Convenios de Movilidad Internacional	CONSTANTE	Convenios	15.00		15.00			

Justificación: El Departamento de Movilidad realiza la integración de la información en relación a la gestión de convenios que realiza durante el periodo escolar, por lo cual los resultados de la variable se lograron a mitad del periodo debido al cronograma de actividades.

Observaciones:

Observaciones Generales del Programa Presupuestario en el Periodo													
Responsable del Programa													
 L.A.E. Alberto Eloy Espino Dickens Director Administrativo 													
M.A.P. Marcela Herrera Sandoval Dirección de Planeación y Desarrollo Institucional													

FIN	Contribuir a ampliar la cobertura a nivel estatal mediante oportunidades de acceso a la Educación Superior equitativa e incluyente	Porcentaje de cobertura de la Universidad Autónoma Chihuahua en el Estado de Chihuahua	PORCENTAJE	Estratégico Eficacia Anual	(MTLIC/PECH)*100	ACUMULADO	Personas	25,500.00	7.20	24,713.00	6.98	MEDIO PÚBLICO-Nombre del Documento. - Estadística Básica de la Universidad Autónoma de Chihuahua, Área que genera la información. - Dirección de Planeación y Desarrollo Institucional https://iaich.mx/acerca/agenda-estadistica/ https://cuentame.inegi.org.mx/monografias/informacion/chih/poblacion/ https://default.asp?tema=me&e=08	Existe suficiente demanda de servicios de educación superior en el estado de Chihuahua La Universidad Autónoma de Chihuahua tiene la capacidad y los recursos necesarios para manejar un aumento en la cobertura de los servicios de educación superior
		El indicador muestra el porcentaje de la población en edad de cursar estudios superiores que está siendo atendida por la Universidad			PECH = Población del Estado de Chihuahua de 20 a 24 años	CONSTANTE	Personas	354,000.00		354,000.00			

Justificación: La información de total de matrícula se emite en el mes de octubre debido a los procesos de auditoría de matrícula.

Observaciones:

PROPOSITO	Las alumnas y los alumnos de licenciatura de la Universidad Autónoma de Chihuahua cuentan con altas oportunidades de acceso al servicio educativo superior	Porcentaje de estudiantes de licenciatura atendidos en educación superior en el Estado de Chihuahua	PORCENTAJE	Estratégico Eficacia Anual	MTLIC = Matrícula total de licenciatura	CONSTANTE	Alumnas y alumnos	25,500.00	18.24	24,713.00	17.68	DOCUMENTO INTERNO-Nombre del Documento.- Estadística Básica de la Universidad Autónoma de Chihuahua, Área que genera la información. - Dirección de Planeación y Desarrollo Institucional https://iaich.mx/acerca/agenda-estadistica/ http://seech.gob.mx/estadistica/index.html?ref=estadistica Periodicidad.- Anual----	Las condiciones socioeconómicas y de seguridad en la región permiten a las alumnas y los alumnos acceder y mantenerse en la universidad Existen políticas y mecanismos adecuados de inclusión y equidad para asegurar que los grupos vulnerables tengan acceso a la educación superior La infraestructura y tecnológicos de la Universidad Autónoma de Chihuahua
		Muestra la proporción de estudiantes de licenciatura que han elegido realizar sus estudios en la en Universidad Autónoma de			AALAECH = Alumnas y alumnos de licenciatura atendidos de Educación Superior en el Estado de	CONSTANTE	Alumnas y alumnos	139,797.00		139,797.00			

Justificación: La información de total de matrícula se emite en el mes de octubre debido a los procesos de auditoría de matrícula.

Observaciones:

COMPONENTE C01	Acceso equitativo para los aspirantes a educación superior otorgado	Porcentaje de alumnas y alumnos de Licenciatura de Nuevo Ingreso	PORCENTAJE	Gestión Eficacia Anual	NAALNI = Número Alumnas y Alumnos de Licenciatura	ACUMULADO	Alumnas y alumnos	6,350.00	24.90	9,328.00	37.75	MEDIO PÚBLICO-Nombre del Documento. - Estadística Básica de la Universidad Autónoma de Chihuahua, Área que genera la información. - Dirección de Planeación y Desarrollo Institucional	Los aspirantes obtienen un resultado positivo en su examen de admisión
					MTLIC = Matrícula Total de Licenciatura	ACUMULADO	Alumnas y alumnos	25,500.00		24,713.00			

		Refleja el atractivo y la demanda de los programas de licenciatura de la Universidad entre los alumnos y los alumnos que están ingresando.								https://luch.mx/acerca/agenda-estadistica/ Periodicidad Anual	Los egresados de Media Superior muestran interés en los programas educativos ofertados		
Justificación: El aumento en el número de alumnas y alumnos de licenciatura de nuevo ingreso refleja el impacto positivo de las estrategias implementadas para promover la oferta educativa													
Observaciones:													
		Porcentaje de absorción de la Universidad Autónoma de Chihuahua en el Estado.	PORCENTAJE	Gestión Eficacia Anual	(AALAJACH/AEMS_ECH)*100	ACUMULADO	Alumnas y alumnos	7,000.00	17.92	6,731.00	18.17	MEDIO PÚBLICO-Nombre del Documento - Estadística Básica de la Universidad Autónoma de Chihuahua, Área que genera la información - Dirección de Planeación y Desarrollo Institucional	Los aspirantes obtienen un resultado positivo en su examen de admisión
		Expresa la absorción de egresados de media superior del Estado de Chihuahua y que ingresan a primer grado de educación superior en la			AAEMS_ECH = Alumnas y Alumnos Egresados de educación Media Superior en el Estado de Chihuahua	ACUMULADO	Alumnas y alumnos	39,063.00		37,037.00		https://luch.mx/acerca/agenda-estadistica/ http://seach.gob.mx/estadistica/index.html?ef=estadistica Periodicidad Anual--	Los egresados de Media Superior muestran interés en los programas educativos ofertados
Justificación: La información de total de matrícula se emite en el mes de octubre debido a los procesos de auditoría de matrícula. Por lo cual se evidencia la información en el mes de noviembre.													
Observaciones:													
ACTIVIDAD C0101	Aceptación Examen de Admisión	Porcentaje de alumnas y alumnos de Licenciatura Aceptados por Examen de Admisión	PORCENTAJE	Gestión Eficacia Anual	AALAEA = Alumnas y Alumnos de Licenciatura Aceptados por Examen de Admisión AALAAEA = Alumnas y Alumnos de Licenciatura Aspirantes a ser Aceptados por Examen de Admisión	ACUMULADO	Alumnas y alumnos	7,000.00	63.75	7,000.00	59.98	DOCUMENTO INTERNO-Matricula de Licenciatura Dirección Académica Periodicidad Anual ----	Los aspirantes obtienen un resultado positivo en su examen de admisión Los aspirantes se presentan a realizar el examen de admisión
Justificación: Se cumplió en el mes de junio debido a acciones de promoción por parte de la Dirección Académica													
Observaciones:													
ACTIVIDAD C0102	Ingreso por Revalidación y Equivalación	Porcentaje de alumnas y alumnos de Licenciatura Aceptados por Revalidación y Equivalación	PORCENTAJE	Gestión Eficacia Anual	AALARE = Alumnas y Alumnos de Licenciatura Aceptados por Revalidación y Equivalación ELAARE = Alumnas y Alumnos de Licenciatura Aspirantes a ser Aceptados por Revalidación y Equivalación	ACUMULADO	Alumnas y alumnos	40.00	100.00	50.00	100.00	DOCUMENTO INTERNO-Matricula de Licenciatura Dirección Académica Periodicidad Anual ----	Aspirantes con estudios cursados en el extranjero se interesan por programa educativo de licenciatura Aspirantes con estudios cursados en la propia Universidad se interesan por programa educativo de licenciatura Aspirantes con estudios cursados en otra institución perteneciente al sistema educativo nacional se interesan por programa educativo
Justificación: Se cumplió en el mes de junio debido a acciones de promoción por parte de la Dirección Académica.													
Observaciones:													
COMPONENTE C02	Oferta educativa de calidad proporcionada	Porcentaje de alumnas y alumnos de licenciatura en Programas Educativos de Calidad	PORCENTAJE	Gestión Eficacia Anual	AALPEC = Alumnas y Alumnos de Licenciatura en Programas Educativos de Calidad MTLIC = Matrícula Total de Licenciatura	ACUMULADO	Alumnas y alumnos	14,000.00	54.90	14,983.00	60.63	MEDIO PÚBLICO-Nombre del Documento - Estadística Básica de la Universidad Autónoma de Chihuahua, Área que genera la información - Dirección Académica https://luch.mx/acerca/agenda-estadistica/	Las alumnas y los alumnos muestran interés y disposición para inscribirse en los planes de estudio Las condiciones de salud y seguridad permiten atención
Justificación: Brinda información de los Programas Educativos que se ofertan en la Universidad permitiendo monitorear y garantizar													
Justificación: La información de total de matrícula se emite en el mes de octubre debido a los procesos de auditoría de matrícula.													
Observaciones:													
		Porcentaje de alumnas y alumnos de licenciatura en Programas Educativos en Modalidades Convencionales	PORCENTAJE	Gestión Eficacia Anual	(AALMC/MTLIC)*100	ACUMULADO	Alumnas y alumnos	24,000.00	94.12	22,655.00	91.67	DOCUMENTO INTERNO-Alumnas y Alumnos de Licenciatura en Modalidades Convencionales Dirección Académica	Las alumnas y los alumnos muestran interés y disposición para inscribirse en los planes de estudio Las condiciones de salud y seguridad permiten atención
Justificación: Muestra la preferencia de las alumnas y los alumnos por la modalidad convencional de estudio y la demanda de Programas													
Justificación: La información de total de matrícula se emite en el mes de octubre debido a los procesos de auditoría de matrícula.													
Observaciones:													
		Porcentaje de alumnas y alumnos de licenciatura en Programas Educativos en Modalidad no Escolarizada	PORCENTAJE	Gestión Eficacia Anual	AALMNC = Alumnas y Alumnos de Licenciatura en Modalidad no Escolarizada MTLIC = Matrícula Total de Licenciatura	ACUMULADO	Alumnas y alumnos	1,800.00	7.06	2,068.00	8.37	DOCUMENTO INTERNO-Alumnas y Alumnos de Licenciatura en Modalidades NO Convencionales Dirección Académica	Las alumnas y los alumnos muestran interés y disposición para inscribirse en los planes de estudio Las condiciones de salud y seguridad permiten atención
Justificación: Muestra la preferencia de las alumnas y los alumnos por la modalidad convencional de estudio													
Justificación: La información de total de matrícula se emite en el mes de octubre debido a los procesos de auditoría de matrícula.													
Observaciones:													
ACTIVIDAD C0201	Ofertar de programas educativos de Calidad	Porcentaje de Programas Educativos de Calidad de Licenciatura	PORCENTAJE	Gestión Eficacia Anual	(PEBC/TPLE)*100	ACUMULADO	Programas	39.00	69.64	41.00	67.21	DOCUMENTO INTERNO-Programas Educativos Licenciatura Dirección de Planeación Dpto. de Gestión y Aseguramiento a la Calidad Periodicidad Anual ----	Los recursos financieros están disponibles para la implementación y mantenimiento de programas educativos de alta calidad. Las alumnas y los alumnos muestran interés y disposición para inscribirse en los planes de estudio
		Muestra el cumplimiento de los estándares establecidos en los Programas Educativos determinando la calidad, la formación y preparación de los las alumnas y los alumnos acreditados.			TPEL = Total de Programas Educativos de Licenciatura	ACUMULADO	Programas	56.00		61.00			
Justificación: Los programas de calidad fueron acreditados en el mes de octubre información reportada por el Departamento de Aseguramiento de la Calidad Educativa.													
Observaciones:													
ACTIVIDAD C0202	Ofertar programas educativos en modalidades no convencionales	Porcentaje de Programas Educativos de Licenciatura en modalidades no convencionales	PORCENTAJE	Gestión Eficacia Anual	(PELMNC/TPLE)*100	ACUMULADO	Programas	18.00	32.14	38.00	66.67	DOCUMENTO INTERNO-Programas Educativos de Licenciatura Dirección Académica Periodicidad Anual----	Existe una demanda suficiente de programas en modalidades no convencionales por parte de las alumnas y los alumnos. Las alumnas y los alumnos cuentan con las herramientas necesarias para estar inscritos en modalidades no convencionales
		Muestra la flexibilidad, la adaptación y la diversidad en la oferta de programas de educación superior			TPEL = Total de Programas Educativos de Licenciatura	ACUMULADO	Programas	56.00		57.00			
Justificación: Se identificó un error en el denominador, confirmando que el valor correcto es 19 programas educativos en modalidad no convencional, y no 38.													
Observaciones:													
COMPONENTE C03	Infraestructura física y tecnológica habilitada	Porcentaje de alumnas y alumnos de Licenciatura Beneficiados con Proyectos de Obra, Adquisición o Perfeccionamiento del Patrimonio de	PORCENTAJE	Gestión Eficacia Anual	NAABPIAA = Numero alumnas y alumnos Beneficiados con Proyectos de Infraestructura Aprobados MTLIC = Matrícula Total de Licenciatura	ACUMULADO	Alumnas y alumnos	25,500.00	100.00	24,713.00	100.00	DOCUMENTO INTERNO-Infraestructura habilitada Dirección Académica Coordinación de construcción Periodicidad Anual ----	Las condiciones climáticas y de seguridad ambiental permiten la realización de los proyectos de

		equipamiento de Plan Maestro de Construcción										Infraestructura.	Los proveedores entregan productos y servicios a tiempo y en las condiciones acordadas
		Mejorar las condiciones físicas y tecnológicas de la Universidad											
Justificación: Se cumple con la meta debido a que el proyecto de infraestructura se concluyó en el mes de octubre.													
Observaciones:													
		Porcentaje de alumnas y alumnos con acceso a las Tecnologías de Información y Comunicaciones	PORCENTAJE	Gestión Eficacia Anual	TAALTC = Total alumnas y alumnos de Licenciatura MTLIC = Matrícula Total del Sistema Educativo a nivel	ACUMULADO	Alumnas y alumnos	25,500.00	100.00	24,713.00	100.00	DOCUMENTO INTERNO- alumnas y alumnos con acceso a las Tecnologías de Información y Comunicaciones Dirección Académica Coordinación de de tecnologías de información ANUAL----	Las condiciones climáticas y de seguridad ambiental permiten la realización de los proyectos de infraestructura.
		Muestra el acceso a las TIC aspecto crucial de la inclusión digital, ya que permite a los alumnas y los alumnos participar plenamente en la sociedad digital y aprovechar las oportunidades que											Los proveedores entregan productos y servicios a tiempo y en las condiciones acordadas
Justificación: La información de total de matrícula se emite en el mes de octubre debido a los procesos de auditoría de matrícula.													
Observaciones:													
ACTIVIDAD C0301	Participación en proyectos de infraestructura	Porcentaje de proyectos de obra, adecuación o equipamiento	PORCENTAJE	Gestión Eficacia Anual	NPIA = Número de proyectos de Infraestructura NPIP = Número de proyectos de Infraestructura	ACUMULADO	Proyectos	1.00	100.00	1.00	100.00	DOCUMENTO INTERNO-proyectos de Infraestructura Coordinación de construcción Periodicidad anual ----	Las condiciones climáticas y de seguridad ambiental permiten la realización de los proyectos de infraestructura.
		Muestra la aprobación y/o autorización de proyectos relacionados con la adquisición de equipamiento necesario para el funcionamiento de la Universidad.											Los proveedores de materiales y servicios para la construcción y equipamiento entregan a tiempo y en las condiciones acordadas
Justificación: El número de proyectos se cubrió en el mes de noviembre debido a que se culminó una de las etapas se muestra evidencia en el mes de diciembre.													
Observaciones:													
ACTIVIDAD C0302	Habilitación del servicio de internet en la institución educativa	Porcentaje de instalaciones con servicio habilitado a internet.	PORCENTAJE	Gestión Eficacia Anual	ICI = Instalaciones con Conexión a Internet INCI = Instalaciones con Necesidades de Conexión a	ACUMULADO	Instalaciones	15.00	100.00	15.00	100.00	DOCUMENTO INTERNO-Instalaciones con Conexión a Internet Coordinación de tecnologías de información Periodicidad anual----	Existen proveedores de servicios de internet confiables y accesibles en la ubicación de la institución educativa
		Muestra el servicio de conectividad habilitado en la institución educativa				CONSTANTE	Instalaciones	15.00		15.00			Se presenten condiciones
Justificación: Se cumple la meta a final del periodo debido a que por naturaleza de la variable se reporta el servicio de conexión de internet a las 15 unidades académicas													
Observaciones:													
COMPONENTE C04	Becas de pago de inscripción otorgadas	Porcentaje de alumnas y alumnos de licenciatura con beca de inscripción	PORCENTAJE	Gestión Eficacia Anual	(AALCP/MTLIC)*100 MTLIC = Matrícula Total de Licenciatura	ACUMULADO	Alumnas y alumnos	6,000.00	23.53	6,153.00	24.90	DOCUMENTO INTERNO-Condación de Pago de Inscripción Dirección Académica Dpto. de Becas Periodicidad Anual ----	Las alumnas y los alumnos en situación solicitan beca
		Muestra los alumnas y los alumnos inscritos en un programa de licenciatura que han recibido una exención o convalidación del pago de inscripción, esto permite evaluar el acceso y la equidad en la educación superior apoyándolos											Las alumnas y los alumnos solicitan beca dentro del plazo establecido.
													Las alumnas y los alumnos
Justificación: La meta se cumple a mitad del periodo debido a acciones de la Dirección Académica.													
Observaciones:													
ACTIVIDAD C0401	Gestión para condonaciones de pago a las alumnas y los alumnos	Porcentaje de becas de licenciatura aprobadas	PORCENTAJE	Gestión Eficacia Anual	(NBL/NBLS)*100 NBLS = Número de Becas de Licenciatura solicitadas	ACUMULADO	Becas	10,000.00	112.36	9,017.00	100.00	DOCUMENTO INTERNO-Condación de Pago de Inscripción Dirección Académica Dpto. de Becas Periodicidad Anual----	Las alumnas y los alumnos en situación solicitan beca
		Mide las Becas entregadas que permiten que las alumnas y los alumnos continúen sus estudios sin interrupciones por abstracción											Las condiciones de seguridad y salud permiten la gestión de becas
													Las alumnas y los alumnos solicitan beca dentro del plazo
Justificación: El número de becas aprobadas se capturó en el mes de noviembre esto debido a acciones generadas por la Dirección Académica.													
Observaciones:													
ACTIVIDAD C0402	Gestión de exención de pago a las alumnas y los alumnos en situación de vulnerabilidad	Porcentaje de becas de licenciatura a alumnas y alumnos en situación de vulnerabilidad aprobadas	PORCENTAJE	Gestión Eficacia Anual	(NBLS/(NBLSVS))*100 NBLSVS = Número de Becas de Licenciatura por	ACUMULADO	Becas	205.00	100.00	423.00	84.94	DOCUMENTO INTERNO-Condación de Pago de Inscripción Dirección Académica Dpto. de Becas Periodicidad Anual----	Las alumnas y los alumnos en situación de vulnerabilidad solicitan beca
		Muestra inclusión y equidad en el acceso a la educación superior para aquellas personas que: a) Sean madres jefas de familia, ya sean solteras, divorciadas, separadas o viudas; b) Hayan sido víctimas directas o indirectas de violencia, siendo dependientes económicos de un familiar afectado; c) Pertenecan a grupos étnicos; d) Tengan alguna											Las condiciones de seguridad y salud permiten la gestión de becas
													Las alumnas y los alumnos
Justificación: El número de becas otorgadas se completó debido que existen dos periodos en el ciclo escolar.													
Observaciones:													
Observaciones Generales del Programa Presupuestario en el Periodo													
Responsable del Programa													
L.A.E. Alberto Eloy Espino Dickens Director Administrativo													
M.A.P. Marcela Herrera Sandoval Dirección de Planeación y Desarrollo Institucional													
FIN	Contribuir a mejorar el logro académico de los estudiantes mediante el aseguramiento de la calidad de la	Variación Porcentual de Programas Educativos de Calidad de Licenciatura	VARIACION_PORCEN TUAL	Estratégico Eficacia Anual	PECL_1 = Programas Educativos de Calidad de PECL_1 = Programas Educativos de Calidad de	ACUMULADO	Programas	47.00	2.17	41.00	-10.87	DOCUMENTO INTERNO- Programas Educativos de Calidad Dirección de Planeación Dpto. de Gestión y Aseguramiento de la Calidad Periodicidad Anual ----	Los organismos acreditadores cumplen de manera oportuna y eficiente con la entrega de los Arrendamientos de construcción
		mide el cambio porcentual en el número de programas educativos de calidad de licenciatura en la				CONSTANTE	Programas	46.00		46.00			
Justificación: La meta se cumplió en el mes de octubre debido al cronograma de actividades el cual reporta en el último trimestre.													
Observaciones:													

PROPOSITO	Las alumnas y los alumnos de licenciatura de la Universidad Autónoma de Chihuahua concluyen su educación con un eficiente formación	Porcentaje de egresados de programas educativos reconocidos por su buena calidad La Universidad ofrece una educación con altos estándares de calidad, y sus alumnas y alumnos egresados han recibido una	PORCENTAJE	Estratégico Eficacia Anual	(AALEPEC/AALE)*100 AALE = Alumnas y alumnos de licenciatura egresados	ACUMULADO ACUMULADO	Alumnas y alumnos Alumnas y alumnos	6,500.00 6,500.00	100.00	6,213.00 6,213.00	100.00	DOCUMENTO INTERNO-Documento interno Egreso de Licenciatura Dirección Académica	alumnas y alumnos concluyen satisfactoriamente el plan de estudios de un programa educativo de calidad
Justificación: La meta se cumplió en el mes de octubre debido al cronograma de actividades el cual reporta en el último trimestre.													
Observaciones:													
COMPONENTE C01	Tutorías Impartidas.	Porcentaje de alumnas y alumnos de Licenciatura en el programa Institucional de tutorías Demuestra el aprovechamiento del apoyo y la orientación proporcionada por el programa de tutorías, sugiriendo el compromiso de la institución educativa con el nivel académico y personal de las alumnas y alumnos.	PORCENTAJE	Gestión Eficacia Anual	(NDI(AEL,MTLUC)*100 MTLUC = Matrícula Total de Licenciatura	ACUMULADO ACUMULADO	Alumnas y alumnos Alumnas y alumnos	17,125.00 25,500.00	67.16	16,341.00 24,713.00	66.12	DOCUMENTO INTERNO-Tutorías de Licenciatura Dirección Académica Período: 1er Semestre Anual.....	las alumnas y los alumnos estarán dispuestos a participar en las tutorías Los tutores tendrán las herramientas y el entrenamiento necesario para proporcionar tutorías efectivas
Justificación: La meta de estudiantes atendidos en el programa institucional de tutorías se cumple en la mitad del periodo escolar debido a que se es obligatorio ser atendido en el programa y la matrícula total se atiende cada semestre.													
Observaciones:													
ACTIVIDAD C0101	Gestión de tutorías	Porcentaje de Profesores de Tiempo Completo que Participan en el Programa Institucional de Tutorías Profesores de Tiempo Completo Revisión anual personalización para	PORCENTAJE	Gestión Eficacia Anual	(NPPTC/TPTC)*100 TPTC = Total de Profesores de Tiempo Completo.	ACUMULADO ACUMULADO	Profesores de tiempo Profesores de tiempo	860.00 950.00	90.53	949.00 963.00	98.55	DOCUMENTO INTERNO-Tutorías de Licenciatura Dirección Académica Dpto.Tutorías Período: 1er semestre anual.....	Los docentes están dispuestos a participar en el programa de tutorías Hay una demanda suficiente de alumnas y alumnos para la cantidad de docentes que participan en el programa de tutorías Las condiciones ambientales son favorables para la impartición de
Justificación: La meta de numero de profesores de tiempo completo en el programa de tutorías se cumple en el primer semestre debido a que es obligatorio para los profesores de tiempo completo													
Observaciones:													
ACTIVIDAD C0102	Realización del programa de tutorías	Porcentaje de Profesores de Medio Tiempo que participan en el Programa Institucional de Tutorías. Profesores de Medio Tiempo Brindan apoyo personalizado para mejorar la calidad educativa	PORCENTAJE	Gestión Economía Anual	NPMTPT = Número de Profesores Medio de Tiempo en el Programa Institucional de Tutorías. TPMT = Total de Profesores de Medio Tiempo.	ACUMULADO ACUMULADO	Docente Docente	30.00 102.00	29.41	45.00 1,052.00	4.28	DOCUMENTO INTERNO-Tutorías de Licenciatura Dirección Académica Dpto.Tutorías Período: 1er semestre anual.....	Los docentes están dispuestos a participar en el programa de tutorías Hay una demanda suficiente de alumnas y alumnos para la cantidad de docentes que participan en el programa de tutorías Las condiciones ambientales son favorables para la impartición de
Justificación: Debido a un error de captura en los datos del mes de junio, la meta del indicador se encuentra discrepante respecto a los valores reales. Los datos correctos para este indicador son los siguientes: NPMTPT: 45 TPMT: 94 Estos valores arrojan un resultado logrado de 47.87%.													
Observaciones:													
COMPONENTE C02	Servicio docente otorgado	Promedio de alumnas y alumnos de Licenciatura por Profesores de Tiempo completo Muestra la carga de trabajo y la relación profesor-estudiante en la Universidad generando un impacto en la calidad de la educación y el bienestar de las alumnas y los	PROMEDIO_SIMPLE	Estratégico Eficacia Anual	(MTLUC/TPTC) TPTC = Total de Profesores de Tiempo Completo.	ACUMULADO ACUMULADO	Alumnas y alumnos Profesores de tiempo	25,500.00 950.00	26.84	24,713.00 963.00	25.66	DOCUMENTO INTERNO-Matricula de Licenciatura 2 variable https://dgeu1.ses.sep.gob.mx/subsidio/transparencia.mx/2023/ Dirección Académica Período: 1er semestre anual.....	Los docentes mantienen un nivel constante de compromiso y participación activa en sus responsabilidades de enseñanza Los docentes son capaces de adaptarse a los cambios en los planes de estudio, metodologías de enseñanza o cualquier otro aspecto de su trabajo Las condiciones seguras y saludables existentes promueven un ambiente propicio para la formación alumnas y alumnos
Justificación: La información de total de matrícula se emite en el mes de octubre debido a los procesos de auditoria de matrícula.													
Observaciones:													
		Promedio de alumnas y alumnos de Licenciatura por docentes Muestra la carga de trabajo y la relación profesor-estudiante en la Universidad generando un impacto en la calidad de la educación y el bienestar de las alumnas y los	PROMEDIO_SIMPLE	Gestión Eficacia Anual	(MTLUC/TDOC) TDOC = Total de Docentes	ACUMULADO ACUMULADO	Alumnas y alumnos Docente	25,500.00 1,400.00	18.21	24,713.00 2,542.00	9.72	DOCUMENTO INTERNO-Matricula de Licenciatura, docentes de licenciatura Dirección Académica	Los docentes mantienen un nivel constante de compromiso y participación activa en sus responsabilidades de enseñanza Los docentes son capaces de adaptarse a los cambios en los planes de estudio, metodologías de enseñanza o cualquier otro aspecto de su trabajo Las condiciones seguras y saludables existentes promueven un ambiente propicio para la formación alumnas y alumnos
Justificación: La información de total de matrícula se emite en el mes de octubre debido a los procesos de auditoria de matrícula.													
Observaciones:													
ACTIVIDAD C0201	Mejoramiento para el desempeño de los docentes de tiempo completo	Porcentaje de Profesores de Tiempo Completo que participan en el programa de estímulos al desempeño. Muestra los docentes de tiempo completo que se destacan en su	PORCENTAJE	Gestión Eficacia Anual	PTCED = Profesores de Tiempo Completo que participan en el programa de estímulos al desempeño. TPTC = Total de Profesores de Tiempo Completo	ACUMULADO ACUMULADO	Profesores de tiempo Profesores de tiempo	500.00 950.00	52.63	462.00 963.00	47.98	DOCUMENTO INTERNO-Beca Estímulo al desempeño Dirección Académica Período: 1er semestre anual.....	Existe convocatoria para el programa de estímulos al desempeño. Los Docentes atienden la convocatoria del programa de estímulo al desempeño en tiempo y forma. Las condiciones seguras y saludables existentes promueven un ambiente para participar en el programa de estímulos al desempeño. Los docentes cumplen con los
Justificación: El numero de profesores que participan y obtienen el estímulo se entrego a mitad del periodo en le primer semestre debido al conograma de la convocatoria.													
Observaciones:													
ACTIVIDAD C0202	Aprobación de docentes en el Programa para el Desarrollo Profesional Docente	Porcentaje de Profesores de Tiempo Completo con perfil PRODEP El docente cumple con ciertos estándares de calidad en su desempeño académico y su compromiso con la docencia además tiene un impacto en la	PORCENTAJE	Gestión Eficacia Anual	ND_PD = Número docentes con perfil PRODEP. TPTC = Total de Profesores de Tiempo Completo	ACUMULADO ACUMULADO	Profesores de tiempo Profesores de tiempo	600.00 950.00	63.16	582.00 963.00	60.44	DOCUMENTO INTERNO-Programa para el Desarrollo Profesional Docente Dirección de Planeación Dpto.. Gestoría	Existe convocatoria para el PRODEP Los Docentes atienden la convocatoria de PRODEP o en tiempo y forma. Las condiciones seguras y saludables existentes promueven un ambiente para participar en PRODEP. Los docentes cumplen con los
Justificación: El numero de docentes con perfil prodep se informo en el mes de septiembre ya que en ese periodo se realiza la auditoria estadística por el cual se cumplió con la meta con anterioridad.													
Observaciones:													
COMPONENTE C03	Idioma inglés acreditado	Porcentaje de Alumnas y alumnos Aprobados para la Acreditación de Idioma Inglés de Licenciatura	PORCENTAJE	Estratégico Calidad Anual	(AAASEAIL/AASEAIL)*100 AAASEAIL = Alumnas y Alumnas que solicitados para la acreditación del idioma inglés en Licenciatura	ACUMULADO ACUMULADO	Alumnas y alumnos Alumnas y alumnos	124.00 900.00	13.76	174.00 1,242.00	14.01	DOCUMENTO INTERNO-Inglés Licenciatura Dirección Académica Centro de Idiomas Período: 1er semestre Anual.....	las alumnas y los alumnos se preparan adecuadamente para los exámenes de acreditación del idioma inglés.

Muestra buen nivel de competencia en el idioma y una efectiva preparación para la acreditación

El nivel de inglés requerido para aprobar el examen de acreditación es apropiado para el nivel de estudio de las alumnas y los alumnos. Las condiciones seguras y saludables existentes promueven

Justificación: superó la meta debido a la alta demanda registrada durante el último trimestre

Observaciones:

ACTIVIDAD C0301	Impartición de la asignaturas de inglés	Porcentaje de asignaturas impartidas en inglés a alumnas y alumnos de Licenciatura	PORCENTAJE	Gestión Eficacia Anual	NDAIEL = Número de Asignaturas Impartidas en Inglés TSLIC = Total de Asignaturas de Licenciatura	ACUMULADO	Asignaturas	84.00	100.00	85.00	100.00	DOCUMENTO INTERNO-Inglés Licenciatura Dirección Académica Centro de Idiomas periodicidad anual----	Existe una demanda suficiente por parte de las alumnas y los alumnos para cursar asignaturas en inglés. Las condiciones seguras y saludables existentes promueven un ambiente para impartir asignaturas en inglés
		Aumentar las oportunidades de empleabilidad para las alumnas y						84.00		85.00			

Justificación: Se presenta el avance de meta en el último trimestre debido a que se realizó una actualización de y rediseño curricular de los programas educativos

Observaciones:

ACTIVIDAD C0302	Aprovechamiento de Idioma Inglés	Promedio de docentes impartiendo asignaturas en inglés a alumnas y alumnos de licenciatura	PROMEDIO_SIMPLE	Gestión Eficacia Anual	NDAIAAL = Número de Docentes Impartiendo Asignaturas en Inglés a Alumnas y Alumnos de MTLIC = Matrícula Total de Licenciatura	ACUMULADO	Docente	157.00	0.01	122.00	0.00	DOCUMENTO INTERNO-Inglés Licenciatura Dirección Académica Centro de Idiomas periodicidad anual----	las alumnas y los alumnos se preparan adecuadamente para los exámenes de acreditación del idioma inglés. El nivel de inglés requerido para aprobar el examen de acreditación es apropiado para el nivel de estudio de las alumnas y los alumnos. Las condiciones seguras y saludables existentes promueven un ambiente para impartir
		Muestra el personal académico calificado y preparado para brindar una enseñanza de calidad en este						25,500.00		24,713.00			

Justificación: Se están implementando estrategias para fortalecer la formación continua y ampliar la participación docente en programas de capacitación que impulsen el cumplimiento de este indicador.

Observaciones:

Observaciones Generales del Programa Presupuestario en el Periodo

Responsable del Programa

L.A.E. Alberto Eloy Espino Dickens
Director Administrativo

M.A.P. Marcela Herrera Sandoval
Dirección de Planeación y Desarrollo Institucional

FIN	Contribuir a la aplicación y generación del conocimiento al impulsar la investigación científica y el desarrollo tecnológico mediante la formación de estudiantes profesionistas para transitar hacia una sociedad del conocimiento más competitiva en el entorno	Porcentaje de absorción estatal de alumnas y alumnos inscritos en nivel posgrado a nivel estatal.	PORCENTAJE	Estratégico Eficacia Anual	(MTPECH/ELECH)*100 ELECH = Egresados de Licenciatura del Estado	ACUMULADO	Alumnas y alumnos	8,400.00	46.67	8,427.00	44.13	MEDIO PÚBLICO-Nombre del Documento. - Resumen estadístico SEECH, Área que genera la información. - Servicios Educativos del Estado de Chihuahua http://seech.gob.mx/estadistica/download/resumenes/Resumen_2021	Las condiciones seguras y saludables existentes promueven un ambiente propicio para el ingreso y/o permanencia de las alumnas y los alumnos de licenciatura y posgrado. Las alumnas y alumnos reciben apoyo financiero brindado por CONAHCYT. Las alumnas v alumnos concluyen
		la formación académica de los estudiantes de posgrado es						18,000.00		19,095.00			

Justificación: Alumnas v alumnos Posorado en el Estado de Chihuahua

Observaciones:

PROPOSITO	Las alumnas y los alumnos de posgrado de la Universidad Autónoma de Chihuahua concluyen su educación superior con eficiente formación integral	Porcentaje de profesionistas a nivel posgrado del estado atendidos por la Universidad Autónoma de Chihuahua (UACh)	PORCENTAJE	Estratégico Eficacia Anual	(MTPECH/MTPECH)*100 MTPECH = Matrícula total de posgrado en el estado de	ACUMULADO	Alumnas y alumnos	1,036.00	12.33	1,029.00	12.21	MEDIO PÚBLICO-Nombre del Documento. - Resumen estadístico SEECH, Área que genera la información. - Servicios Educativos del Estado de Chihuahua http://seech.gob.mx/estadistica/download/resumenes/Resumen_2021.pdf?g=1664808119361 https://uach.mx/acera/agenda-estadistica/	Alumnas y alumnos interesados en los programas del Posgrado ofertados. Las alumnas y alumnos reciben apoyo financiero brindado por CONAHCYT. El nivel de su nivel estatal v
		muestra la contribución de la Universidad Autónoma de Chihuahua a la formación de profesionistas a nivel de posgrado en el estado de Chihuahua.						8,400.00		8,427.00			

Justificación: Corresonden a alumnos de posgrado de nivel maestría de la Universidad Autónoma de Chihuahua.

Observaciones:

COMPONENTE C01	Programas Educativos de Posgrado ofertados	Porcentaje de Estudiantes de Posgrado Inscritos en el Sistema Nacional de Posgrados (SNP)	PORCENTAJE	Gestión Eficacia Anual	AAISNP = Alumnas y Alumnos inscritos en el Sistema Nacional de Posgrados (SNP) MTPGS = Matrícula Total de Posgrado	ACUMULADO	Alumnas y alumnos	900.00	86.87	984.00	95.63	MEDIO PÚBLICO-Nombre del Documento. - Agenda Estadística UACh, Área que genera la información. ¿ Dpto. Posgrado https://uach.mx/acera/agenda-estadistica/ Periodicidad Anual----	Sistema Nacional de Posgrados SNP es atractivo para las alumnas y alumnos de posgrado. La permanencia en el padrón de Sistema Nacional de Posgrados SNP de los programas ofertados
		Estar inscrito en el SNP indica que el programa de posgrado se registra y es considerado alineado al Acuerdo de la Junta de Gobierno, entre los que son elegibles para el reconocimiento de becas						1,036.00		1,029.00			

Justificación: Las matrículas de posgrado de la Universidad Autónoma de Chihuahua tuvo un aumento en debido al incremento y acuerdo de becas CONACYT

Observaciones:

ACTIVIDAD C0101	Oferta de Programas Educativos acreditados en el Sistema Nacional de Posgrados	Porcentaje de Programas de Posgrado en el Sistema Nacional de Posgrados SNP	PORCENTAJE	Gestión Eficacia Anual	NPSNP = Número de Programas en Sistema Nacional de Posgrados (SNP) TPP = Total de Programas de Posgrado	CONSTANTE	Programas de	50.00	66.67	52.00	69.33	MEDIO PÚBLICO-Nombre del Documento. - Oferta de estudios de posgrado, Área que genera la información. ¿ Dpto. Posgrado https://uach.mx/posgrado/ Periodicidad Anual----	Los programas de posgrado son ser incluidos en el Sistema Nacional de Posgrados
		Indica que la institución ofrece programas de alta calidad académica v de investigación						75.00		75.00			

Justificación: La permanencia de los programas en el Padrón del Sistema Nacional (SNP) asegura su calidad y reconocimiento, permitiendo acceder a beneficios que fortalecen la formación del estudiante de posgrado.

Observaciones:

ACTIVIDAD C0102	Oferta de Programas de Doctorado	Porcentaje de Programas de Doctorado	PORCENTAJE	Gestión Eficacia Anual	NDP = Número Programas de Doctorado TPP = Total de Programas de Posgrado	CONSTANTE	Programas de	11.00	14.67	11.00	14.67	MEDIO PÚBLICO-Nombre del Documento. - Oferta de estudios de posgrado, Área que genera la información. ¿ Dpto. Posgrado Dirección de Investigación y Posgrado https://uach.mx/posgrado/ http://svrtmp.main.conacyt.mx/ConsultasSNP/?c=Consultas&ConsultasAvanzada Periodicidad Anual----	Existe una demanda suficiente por parte de las alumnas y alumnos para programas de doctorado en la universidad. Los programas de doctorado cumplen con las normativas y estándares nacionales e
		Muestra el desde los programas de posgrado enfoque en la formación de investigadores y en la generación de conocimiento avanzado en						75.00		75.00			

Justificación: Gracias a las estrategias de la DIP y las estrategias se mantiene el número de programas de posgrado

Observaciones:													
COMPONENTE C02	Acceso equitativo para los aspirantes a educación superior posgrado otorgado	Porcentaje de alumnas y alumnos de Posgrado de Nuevo Ingreso	PORCENTAJE	Gestión Eficacia Anual	AAPNI = Alumnas y Alumnos de Posgrado de Nuevo Ingreso MTPGS = Matrícula Total de Posgrado	ACUMULADO ACUMULADO	Alumnas y alumnos Alumnas y alumnos	390.00 1,036.00	37.64 1,036.00	367.00 1,029.00	35.67	DOCUMENTO INTERNO- Información obtenida y verificada del SEGA Dirección de Investigación y Posgrado	Los aspirantes obtienen un resultado positivo en su examen de admisión Los egresados de Licenciatura muestran interés en los programas
Refleja el atractivo y la demanda de los programas de licenciatura de la Universidad entre los estudiantes que están ingresando.													
Justificación: Gracias a las estrategias de la DIP y el aseguramiento de los convenios con CONACYT la meta se cumplió en el segundo trimestre del periodo													
Observaciones:													
ACTIVIDAD C0201	Aprobación por Examen de Admisión Nacional para Aspirantes a Residencias Médicas	Porcentaje de Admisiones Aceptadas por Examen Nacional para Aspirantes a Residencias Médicas	PORCENTAJE	Gestión Eficacia Anual	AAENARM = Admisiones Aceptadas por Examen Nacional para Aspirantes a Residencias Médicas ASENARM = Admisiones Solicitadas por Examen Nacional para Aspirantes a Residencias Médicas	ACUMULADO ACUMULADO	Acciones Acciones	230.00 241.00	95.44 241.00	251.00 251.00	100.00	DOCUMENTO INTERNO-Información obtenida y verificada del SEGA Dirección de Investigación y Posgrado	Los candidatos que solicitan ingreso tienen el nivel mínimo de cualificación y experiencia necesario para ser considerados para el posgrado Suficientes espacios disponibles en el programa de posgrado para acomodar a un cierto número de estudiantes. Las condiciones seguras y saludables existentes promueven un ambiente propicio para el
Muestra la eficiencia y efectividad del proceso de admisión de futuros estudiantes.													
Justificación: La variable aumenta ligeramente gracias a que se gestiono apoyo por medio de CONACYT de esa manera atender mayor población.													
Observaciones:													
ACTIVIDAD C0202	Aceptación por el Comité del Área de Interés	Porcentaje de alumnas y alumnos de Licenciatura en el programa Institucional de tutorías	PORCENTAJE	Gestión Eficacia Anual	AACAI = Admisiones Aceptadas por Comité del Área de Interés ASCAI = Admisiones Solicitadas por Comité del Área de Interés	ACUMULADO ACUMULADO	Acciones Acciones	121.00 166.00	72.89 166.00	186.00 186.00	100.00	DOCUMENTO INTERNO-Admisiones Por Comité del Área de Interés Dirección de Investigación y Posgrado Depto. Posgrado	Los candidatos presentan proyectos, investigaciones o actividades que son pertinentes y relevantes para el área de posgrado en cuestión. Se presentan solicitudes al comité los candidatos han presentado la documentación completa y necesaria para ser evaluados por el comité. Las condiciones seguras y saludables existentes promueven un ambiente propicio para el ingreso de las alumnas y los
Muestra los resultados de las alumnas y alumnos en proyectos, investigaciones o cualquier actividad relacionada con esa área													
Justificación: La variable aumenta ligeramente gracias a que se gestiono apoyo por medio de CONACYT de esa manera atender mayor población.													
Observaciones:													
ACTIVIDAD C0203	Ingreso por proceso administrativo	Porcentaje de Admisiones Aceptadas por Procesos Administrativos	PORCENTAJE	Gestión Eficacia Anual	AAPA = Admisiones Aceptadas por Procesos Administrativos ASPA = Admisiones Solicitadas por Procesos Administrativos	ACUMULADO ACUMULADO	Acciones Acciones	40.00 52.00	76.92 52.00	84.00 84.00	100.00	DOCUMENTO INTERNO-Información obtenida y verificada del SEGA Dirección de Investigación y Posgrado Depto. Posgrado	los candidatos presentan documentación para la revisión y procesamiento administrativo. Las condiciones seguras y saludables existentes promueven un ambiente propicio para el ingreso de las alumnas y los alumnos Se presentan candidatos por
Muestra proceso administrativo es fluido y que los candidatos proporcionan en su mayoría la documentación y cumplen con los requisitos necesarios para													
Justificación: La variable aumenta gracias a que se gestiono apoyo por medio de CONACYT de esa manera atender mayor población.													
Observaciones:													
COMPONENTE C03	Docencia en el Sistema Nacional de Investigadoras e Investigadores acreditada	Promedio de alumnas y alumnos de posgrado por docentes reconocidos ante el Sistema Nacional de Investigadoras e Investigadores	PROMEDIO_SIMPLE	Gestión Eficacia Anual	DRSNI = Docentes Reconocidos ante el Sistema Nacional de Investigadoras e Investigadores	ACUMULADO ACUMULADO	Alumnas y alumnos Docente	1,036.00 351.00	2.95 351.00	1,029.00 383.00	2.69	MEDIO PÚBLICO-Nombre del Documento. - Padrón de Beneficiarios Sistema Nacional de Investigadores Área que genera la información. ¿ Dpto. Posgrado https://conahcyt.mx/convocatorias/sistema-nacional-de-investigadores-asi-resultados-asi https://conahcyt.mx/sistema-nacional-de-investigadores/patron-de-beneficiarios/	Los Profesores de Tiempo Completo tienen el interés y la capacidad para realizar investigaciones de calidad Los PTC tienen suficiente tiempo y espacio en su carga de trabajo para
Proporciona una idea sobre el acceso que tienen los estudiantes de posgrado a docentes altamente calificados y reconocidos													
Justificación: Corresponde a alumnos de posgrado de nivel maestría de la Universidad Autónoma de Chihuahua													
Observaciones:													
ACTIVIDAD C0301	Realización de Proyectos de Investigación con financiamiento externo	Porcentaje de Proyectos de Investigación con Financiamiento Externo concluidos	PORCENTAJE	Gestión Eficacia Anual	(NPVFE/TPIV)*100 TPIV = Total de Proyectos de Investigación Vigentes	ACUMULADO ACUMULADO	Proyectos Proyectos	6.00 10.00	60.00 10.00	6.00 10.00	60.00	DOCUMENTO INTERNO-información documental de archivo Administrativo por Nombre de Proyecto y Número de Convenio Dirección de Investigación y Posgrado periodicidad anual----	Existen fuentes de financiamiento externas disponibles y accesibles para la universidad Los términos y condiciones del financiamiento externo son aceptables y viables para la
El indicador muestra la eficiencia en la ejecución y cumplimiento de los objetivos de los proyectos													
Justificación: El numero de proyectos con financiamiento externo se realizo en el cuarto trimestre v se presento la evidencia en el mes de octubre.													
Observaciones:													
ACTIVIDAD C0302	Publicación en el Repositorio Informático Institucional	Porcentaje de Unidades Académicas con Publicaciones en el Repositorio Informático Institucional	PORCENTAJE	Gestión Eficacia Anual	UAPRR = Unidades Académicas con publicaciones en el Repositorio Informático realizadas UAPRIP = Unidades Académicas con publicaciones en el Repositorio Informático programadas	ACUMULADO CONSTANTE	Unidades Unidades	12.00 12.00	100.00 100.00	12.00 12.00	100.00	MEDIO PÚBLICO-Nombre del Documento. - repositorio informático institucional. Depto. de Investigación http://repositorio.uach.mx	Las unidades académicas tienen acceso y conocimiento suficiente para utilizar el Repositorio Informático Institucional Existe una política clara y procedimientos que atienden o requieren que las unidades académicas publiquen en el Repositorio Informático
El indicador mide las publicaciones en el repositorio refleja el grado de participación y compromiso de las diferentes áreas de la institución en la difusión de la producción académica e científica													
Justificación: El numero de publicaciones se realizo en el segundo trimestre v se presento la evidencia en el mes de octubre.													
Observaciones:													
COMPONENTE C04	Investigación y conocimiento científico generado	Porcentaje de alumnas y alumnos de posgrado participando en publicaciones Científicas.	PORCENTAJE	Estratégico Eficacia Anual	AAPPPC = Alumnas y Alumnos de Posgrado Participando en Publicaciones Científicas MTPGS = Matrícula Total de Posgrado	ACUMULADO ACUMULADO	Alumnas y alumnos Alumnas y alumnos	57.00 1,036.00	5.50 1,036.00	55.00 1,029.00	5.34	DOCUMENTO INTERNO-Información obtenida de la U. Académicas. Sría de Inv. Y Posgrado Productividad de Estudiantes y Profesores Dirección de Investigación y Posgrado Depto. de Posgrado	Alumnas y Alumnos de Posgrado participan en Publicaciones Científicas Las alumnas y alumnos de posgrado reciben formación o talleres en escritura científica, lo que facilita su participación en publicaciones. Las condiciones seguras y saludables existentes promueven participación en publicaciones de
Los estudiantes que participan en publicaciones científicas durante sus estudios de posgrado suelen estar mejor preparados para carreras académicas y de investigación, ya que han desarrollado habilidades esenciales													
Justificación: El numero de alumnos que participan en publicaciones se cumplio en el último trimestre													
Observaciones:													
ACTIVIDAD C0401	Publicación de artículos en Revistas Científicas	Porcentaje de artículos aceptados para publicación en revistas científicas de alumnas y alumnos de posgrado	PORCENTAJE	Gestión Eficacia Anual	AAPPC = Artículos Aceptados para Publicación en Revistas Científicas de alumnas y alumnos de posgrado AEPCC = Artículos Enviados para Publicación en Revistas Científicas de alumnas y alumnos de posgrado	ACUMULADO ACUMULADO	Artículos publicados Artículos publicados	26.00 31.00	83.87 31.00	79.00 79.00	100.00	DOCUMENTO INTERNO-Información obtenida de la U. Académicas. Sría de Inv. y Posgrado Productividad de Estudiantes y Profesores Dirección de Investigación y Posgrado Depto. de Posgrado Periodicidad anual-----	Alumnas y Alumnos de Posgrado participan en Publicaciones Científicas Las alumnas y alumnos de posgrado reciben formación o talleres en escritura científica, lo que facilita su participación en publicaciones.
Muestra la publicación de los artículos aceptados en la contribución activa de la institución													

Las condiciones seguras y saludables existentes promueven participación en publicaciones de

Justificación: La formación científica de las alumnas y alumnos de posgrado facilita su participación en publicaciones académicas. En el primer semestre, el número de artículos aceptados se representó, cumpliendo con la meta gracias a las estrategias implementadas por la DIP.

ACTIVIDAD	Descripción	Indicador	Porcentaje	Gestión	Meta	Realización	Docente	Alumno	Docente	Alumno	Observaciones	Comentarios
CM02	Supervisión de artículos en Revistas Científicas	Porcentaje de tutores de posgrado dirigiendo publicaciones en revistas científicas de alumnas y alumnos de posgrado	PORCENTAJE TUAL	Gestión Eficacia Anual	(TPPRCA/ITP)*100	ACUMULADO	57.00	14.69	55.00	14.67	MEDIO PÚBLICO-Nombre del Documento: Archivo documental del Núcleo Académico de los programas de Maestría y Doctorado. Depto. de Posgrado https://uach.mx/posgrado/	Los tutores tienen la voluntad y el interés de colaborar activamente con las alumnas y alumnos en proyectos de investigación y en la redacción de artículos. Las revistas científicas en las que se publican mantienen altos estándares de calidad y revisión. Las y los alumnos de posgrado participan en publicaciones en revistas científicas.
		Muestra la eficiencia de los tutores en su campo, garantizando que la formación que ofrecen a los estudiantes sea actual y relevante.			TTP = Total de Tutores de Posgrado	ACUMULADO	388.00		375.00			

Justificación: Numero de tutores se concreto en el ultimo trimestre debido a cronograma de actividades de la Direccion de Investigacion y Posgrado.

Observaciones:												
Observaciones Generales del Programa Presupuestario en el Periodo												
Responsable del Programa												

L.A.E. Alberto Eloy Espino Dickens
Director Administrativo

M.A.P. Marcela Herrera Sandoval
Dirección de Planeación y Desarrollo Institucional

FIN	Descripción	Indicador	Porcentaje	Gestión	Meta	Realización	Alumnas	Alumnos	Alumnas	Alumnos	Observaciones	Comentarios
	Contribuir a mejorar la Políticas públicas actuales y sin cambios. calidad de los servicios educativos fomentando la transparencia y rendición de cuentas mediante la aplicación de un Sistema Integral de Información que permita una oportuna toma de decisiones siendo capaces de	Variación Porcentual del alumnas y alumnos de educación media superior y educación superior en el año actual en relación con el año anterior	VARIACION_PORCENTUAL	Estratégico Eficacia Anual	((AAEMSES_IAEMSES_-1)-1)*100	ACUMULADO	27,000.00	-1.81	26,845.00	-2.16	MEDIO PÚBLICO-Nombre del Documento: - Agenda Estadística UACH, Área que genera la información. ¿ Dirección de planeación https://uach.mx/acerca/agenda-estadistica/ https://www.institutoanual.mx/	Políticas públicas actuales y sin cambios. El sistema integral de información está diseñado para adaptarse a los cambios y a las diferentes
		Muestra la proporción de alumnas y alumnos en relación con los diferentes segmentos que			AAEMSES_1=1 = Alumnas y Alumnos de Educación Media Superior y Educación Superior en el año anterior	ACUMULADO	27,499.00		27,438.00			

Justificación: La información de total de matrícula se emite en el mes de octubre debido a los procesos de auditoría de matrícula.

Observaciones:												
PROPOSITO	Descripción	Indicador	Porcentaje	Gestión	Meta	Realización	Alumnas	Alumnos	Alumnas	Alumnos	Observaciones	Comentarios
	Alumnas y alumnos atendidos con la calidad en la gestión de los servicios educativos de la institución	Promedio de alumnas y alumnos de educación media superior y educación superior en relación con la comunidad universitaria	PROMEDIO_SIMPLE	Estratégico Eficacia Anual	(AAEMSES/ICU)	ACUMULADO	27,000.00	0.87	26,845.00	0.84	DOCUMENTO INTERNO-Nombre del documento: Estudio de seguridad con la Administración y Gestión de la Institución Área que genera la información: Departamento de Gestión para Resultados de la Dirección de Planeación y Desarrollo Institucional Periodicidad: Anual ----	Las condiciones de salud y seguridad permiten la permanencia de personal académico y administrativo. Las condiciones de salud y seguridad permiten la permanencia de alumnas y alumnos. Las alumnas y alumnos se se interesan en programas ofertados de educación media superior y superior.
		Muestra la proporción de estudiantes en relación con los diferentes segmentos que			CU = Comunidad universitaria	ACUMULADO	31,000.00		32,080.00			

Justificación: La información de total de matrícula se emite en el mes de octubre debido a los procesos de auditoría de matrícula.

Observaciones:												
COMPONENTE	Descripción	Indicador	Porcentaje	Gestión	Meta	Realización	Alumnas	Alumnos	Alumnas	Alumnos	Observaciones	Comentarios
CO1	Servicios de Personal de Unidades Académicas y Administrativas realizadas	Promedio de alumnas y alumnos de educación media superior y educación superior en relación con el personal académico y administrativo	PROMEDIO_SIMPLE	Gestión Calidad Anual	PPR = Alumnos de Educación Media Superior y PPP = Personal académico y administrativo	ACUMULADO	27,000.00	675.00	26,845.00	671.13	MEDIO PÚBLICO-Nombre del documento: Resumen de empleados, docentes y administrativos desglosado - 2023 http://transparencia.uach.mx/transparencia_proactiva.html Periodicidad: Anual --	Las condiciones de salud y seguridad permiten la permanencia de personal académico y administrativo. Las condiciones de salud y seguridad permiten la permanencia de alumnas y alumnos. Las alumnas y alumnos se se interesan en programas ofertados de educación media superior y superior.
		Muestra la proporción promedio de alumnas y alumnos en relación con el personal académico y administrativo en instituciones de			PPR = Programas Presupuestarios dentro del	ACUMULADO	4,000.00		4,000.00			

Justificación: La información de total de matrícula se emite en el mes de octubre debido a los procesos de auditoría de matrícula.

Observaciones:												
		Indicador	Porcentaje	Gestión	Meta	Realización	Programas		Programas		Observaciones	Comentarios
		Porcentaje de Programas Presupuestarios evaluados en el Programa Anual de Evaluación	PORCENTAJE	Estratégico Calidad Anual	(PPEPAE/PPR)	ACUMULADO	1.00	0.17	1.00	0.17	MEDIO PÚBLICO-Nombre del documento: Informe de Evaluación, Área que genera la información: Departamento de Gestión para Resultados de la Dirección de Planeación y Desarrollo Institucional http://transparencia.uach.mx/informacion_publica_oficiofraccion_vii.html	Las condiciones de salud y seguridad permiten la permanencia de personal académico y administrativo. Las condiciones de salud y seguridad permiten la permanencia de alumnas y alumnos. Las alumnas y alumnos se se interesan en programas ofertados de educación media superior y superior.
		Expresa el promedio de Programas Presupuestarios evaluados en el Programa Anual de Evaluación respecto al total de Programas			PPR = Programas Presupuestarios dentro del	ACUMULADO	6.00		6.00			

Justificación: El programa evaluado 2E051C1 fue evaluado en el cuarto trimestre por lo cual se cumple la meta a final del periodo.

Observaciones:												
ACTIVIDAD	Descripción	Indicador	Porcentaje	Gestión	Meta	Realización	Documentos de Normativos		Documentos de Normativos		Observaciones	Comentarios
CO101	Actualización de la normatividad educativa	Porcentaje de documentos normativos en operación	PORCENTAJE	Gestión Eficacia Anual	(DN/DNDN)*100	ACUMULADO	130.00	100.00	148.00	100.00	DOCUMENTO INTERNO-Documento interno, Documentos Normativos Abogado General	Organismos de certificación certifican en tiempo y forma.
		Muestra los documentos normativos que rigen la operación			NDN = Numero de Documentos Normativos	ACUMULADO	130.00		148.00			

Justificación: Los documentos normativos en operacion se presentan en el cuarto trimestre por lo cual se presento el avance en el mes de octubre debido a los procesos de cierre del periodo esta informacion la proporciona el departamento jurídico de la Universidad Autonoma de Chihuahua

Observaciones:												
ACTIVIDAD	Descripción	Indicador	Porcentaje	Gestión	Meta	Realización	Evaluación		Evaluaciones		Observaciones	Comentarios
CO102	Rendición de cuentas y transparencia	Promedio de resultados obtenidos de evaluaciones realizadas al portal de transparencia del Ichtiaip	PROMEDIO_SIMPLE	Gestión Eficacia Anual	(RO/ETER)	ACUMULADO	9.00	9.00	8.10	8.10	MEDIO PÚBLICO-Nombre del Documento: Dictámenes Ichtiaip Depto. de Transparencia http://transparencia.uach.mx/transparencia_proactiva.html Periodicidad: Anual--	Se publican los informes en tiempo y forma. Existen plataformas que permitan el fácil acceso a la información de manera organizada y comprensible.
		Muestra el promedio de evaluaciones realizadas al portal de transparencia del Ichtiaip			TER = Total de Evaluaciones Realizadas	ACUMULADO	1.00		1.00			

Justificación: Se detectaron áreas de oportunidad para el cumplimiento de ciertos criterios técnicos, lo que permitirá enfocar esfuerzos en ajustes específicos para futuras evaluaciones.

Observaciones:												
		Indicador	Porcentaje	Gestión	Meta	Realización	Auditorias		Auditorias		Observaciones	Comentarios
		Porcentaje de auditorías favorables.	PORCENTAJE	Gestión Eficacia	PAF = Procesos Auditados Favorables	ACUMULADO	44.00	100.00	42.00	95.45	DOCUMENTO INTERNO-Auditoría Interna	Se publican los informes en tiempo

	Expresa los procesos auditados favorables en relación al total de procesos por auditar programados.	EFICIENCIA Anual	TPA = Total de Procesos por Auditar programados	CONSTANTE	Auditorías	44.00		44.00		DEPARTAMENTO DE AUDITORIA INTERNA Anual----	y forma Existen plataformas que permitan el fácil acceso a la información de manera organizada y comprensible.
--	---	------------------	---	-----------	------------	-------	--	-------	--	---	--

Justificación: Se presenta el último avance de auditorías debido a que el cierre del ejercicio se cumule la meta.

Observaciones:

	Porcentaje de Aspectos Susceptibles de Mejora Atendidos	PORCENTAJE	Gestión Eficacia Anual	NASMA = Número de Aspectos Susceptibles de Mejora	ACUMULADO	Aspectos susceptibles de	6.00	100.00	6.00	100.00	MEDIO PÚBLICO-Información Pública de Oficio ASPECTOS SUSCEPTIBLES DE MEJORA PAF http://transparencia.uach.mx/informacion_publica_oficio/fraccion_vii.html	Se publican los informes en tiempo y forma Existen plataformas que permitan el fácil acceso a la información de manera organizada y comprensible.
	Expresa el porcentaje de Aspectos Susceptibles de Mejora Atendidos en relación al total			NASMP = Número de Aspectos Susceptibles de Mejora	CONSTANTE	Aspectos susceptibles de	6.00		6.00			

Justificación: Los ASM se atendieron en distintos meses durante el período del programa se concluyeron en el mes de septiembre este debido a las observaciones realizadas por la Secretaría de Hacienda por cual se cumule la meta en el tercer trimestre.

Observaciones:

ACTIVIDAD C0103	Capacitación, atención Suficiente y adecuada	Porcentaje de personal al servicio de la universidad capacitado y actualizado	PORCENTAJE	Gestión Economía Anual	(PUCATP)*100 TP = Total de personal	ACUMULADO ACUMULADO	Personal Personal	1,129.00 2,886.00	42.03	1,129.00 2,893.00	41.92	DOCUMENTO INTERNO-Resumen de empleados, docentes y administrativos desglosado - Departamento de Recursos Humanos	Personal interesado en capacitarse. Foros disponibles para capacitación Condiciones de salud y seguridad adecuadas Personal en busca de asesorías Personal presenta solicitudes por
------------------------	---	---	------------	------------------------	--	------------------------	----------------------	----------------------	-------	----------------------	-------	--	---

Justificación: La variable se cumplió en el último trimestre debido a las acciones y conograma de actividades del Departamento de Recursos Humanos

Observaciones:

	Porcentaje de capacitaciones impartidas con Perspectiva de Género y Cultura de la Paz	PORCENTAJE	Gestión Eficacia Anual	(CPGYCPR/CPGYCPP)*100 CPGYCPP = Capacitaciones con Perspectiva de Género	ACUMULADO ACUMULADO	Capacitaciones Capacitaciones	9.00 13.00	69.23	17.00 18.00	94.44	DOCUMENTO INTERNO-Nombre completo del documento: Informe trimestral de capacitaciones con Perspectiva de Género y Cultura de Paz Defensoría de los Derechos Universitarios, Igualdad y Atención a la Violencia de Género	Personal interesado en capacitarse. Foros disponibles para capacitación Condiciones de salud y seguridad adecuadas Personal en busca de asesorías Personal presenta solicitudes por
--	---	------------	------------------------	---	------------------------	----------------------------------	---------------	-------	----------------	-------	--	---

Justificación: La variable superó la meta en el segundo trimestre, gracias a las acciones implementadas por la Defensoría de los Derechos Universitarios, Igualdad y Atención a la Violencia de Género.

Observaciones:

	Porcentaje de reclamaciones atendidas	PORCENTAJE	Gestión Eficacia Anual	(SRCUC/SRCUE)*100 SRCUE = Solicitudes por Reclamaciones de la	ACUMULADO ACUMULADO	Solicitudes Solicitudes	26.00 51.00	50.98	26.00 50.00	52.00	DOCUMENTO INTERNO-Nombre completo del documento: Informe trimestral de capacitaciones con Perspectiva de Género y Cultura de Paz Defensoría de los Derechos Universitarios, Igualdad y Atención a la Violencia de Género	Personal interesado en capacitarse. Foros disponibles para capacitación Condiciones de salud y seguridad adecuadas Personal en busca de asesorías Personal presenta solicitudes por
--	---------------------------------------	------------	------------------------	--	------------------------	----------------------------	----------------	-------	----------------	-------	--	---

Justificación: Se cumule la meta en el cuarto trimestre esto debido a que la información se envía en el cierre del período por parte de la Defensoría de los Derechos Universitarios la cual genera información en el último trimestre debido a su cronograma de actividades.

Observaciones:

COMPONENTE C02	Unidades Académicas Administrativas implementadas	Promedio de alumnas y alumnos de educación media superior y educación superior en relación con las Unidades académicas y administrativas	PROMEDIO_SIMPLE	Gestión Calidad Anual	AAEMSES = Alumnos de Educación Media Superior UAA = Unidades Académicas y Administrativas	ACUMULADO ACUMULADO	Alumnas y alumnos Unidades	27,000.00 29.00	931.03	26,845.00 30.00	894.83	MEDIO PÚBLICO-Nombre de documento Agenda Estadística Dirección de Planeación https://uach.mx/acerca/agenda-estadistica/	Las condiciones de salud y seguridad permiten la permanencia de alumnas y alumnos. Las alumnas y alumnos se se interesan en programas ofertados de educación media superior y superior. Las unidades administrativas son suficientes para satisfacer las necesidades de las alumnas y alumnos de educación media
-----------------------	--	--	-----------------	-----------------------	--	------------------------	-------------------------------	--------------------	--------	--------------------	--------	--	--

Justificación: La información de total de matrícula se emite en el mes de octubre debido a los procesos de auditoría de matrícula.

Observaciones:

ACTIVIDAD C0201	Certificación de procesos académicos administrativos	Porcentaje de unidades académicas y administrativas con procesos de certificación ISO	PORCENTAJE	Gestión Eficacia Anual	(UAAPCISOR/UAAPCISOP)*100 UAAPCISOP = Unidades Académicas y Administrativas con Procesos de Certificación ISO Programadas	ACUMULADO ACUMULADO	Unidades Unidades	1.00 1.00	100.00	1.00 1.00	100.00	DOCUMENTO INTERNO-Registro Interno Documento interno Sistema de control documental Uniq Departamento de Certificación y Normatividad	Asignación del presupuesto en tiempo y forma Ampliación de Etapa para procesos de certificación Casa certificadora entrega certificados en tiempo y forma Las condiciones ambientales y/o de seguridad permiten realizar certificaciones
------------------------	---	---	------------	------------------------	--	------------------------	----------------------	--------------	--------	--------------	--------	--	--

Justificación: La certificación ISO 21001:2018 se realizó en el cuarto trimestre debido a la naturaleza del mismo proceso.

Observaciones:

ACTIVIDAD C0202	Adquisición de bienes y/o servicios	Porcentaje de bienes y servicios recibidos en forma oportuna y eficaz	PORCENTAJE	Gestión Eficacia Anual	SA_ABYS = Solicitudes Atendidas de Adquisiciones SR_ABYS = Solicitudes Recibidas de Adquisiciones	ACUMULADO ACUMULADO	Solicitudes Solicitudes	3,000.00 3,500.00	85.71	3,000.00 3,609.00	83.13	DOCUMENTO INTERNO-Documenro interno generado de SAGU Financiero Sub módulo de Adquisiciones DEPARTAMENTO DE ADQUISICIONES BIENES Y SERVICIOS Periodicidad Anual----	Los proveedores entregan en tiempo y forma Recursos financieros extraordinarios llegan en tiempo y forma Licitaciones realizadas en tiempo y forma
------------------------	--	---	------------	------------------------	--	------------------------	----------------------------	----------------------	-------	----------------------	-------	---	--

Justificación: Se culmina el ejercicio en el final del cuarto trimestre debido a que el departamento de adquisiciones su cierre de ejercicio fiscal lo culmina en el mes de diciembre.

NOTA - El equivalente representa la auditoría programada sin embargo el valor bruto acumulado, no representa un porcentaje de atención alta.

Observaciones:

ACTIVIDAD C0203	Actualización del inventario universitario	Porcentaje de activos etiquetados	PORCENTAJE	Gestión Eficacia Anual	TAE = Total de Activos Etiquetados TAA = Total de Activos Adquiridos	ACUMULADO ACUMULADO	Inventarios Inventarios	1,000.00 1,000.00	100.00	1,152.00 1,157.00	99.57	DOCUMENTO INTERNO-Modulo de Bienes Patrimoniales DEPARTAMENTO DE BIENES PATRIMONIALES Anual----	Los proveedores entregan en tiempo y forma. Los recursos gestionados son entregados en tiempo y forma. Compras de activos realizadas en tiempo y forma Recurso financieros para compra de activos entregados en tiempo y forma
------------------------	---	-----------------------------------	------------	------------------------	---	------------------------	----------------------------	----------------------	--------	----------------------	-------	---	--

Justificación: La variable se cumplió en el primer semestre del año debido a un proceso que gestiona el Departamento de Bienes Patrimoniales el cual realizó una estrategia para tener un control de inventario más eficiente.

Observaciones:

Observaciones Generales del Programa Presupuestario en el Período

Responsable del Programa

L.A.E. Alberto Eloy Espino Dickens
Director Administrativo

M.A.P. Marcela Herrera Sandoval

Dirección de Planeación y Desarrollo Institucional

FIN	Contribuir a elevar la cobertura en Educación Superior a través de el incremento de la capacidad de la infraestructura instalada en la Universidad Autónoma de Chihuahua	Porcentaje de absorción de Educación Superior	PORCENTAJE	Estratégico Eficacia Anual	AAENLIC = Alumnas y Alumnos de Nuevo Ingreso de Educación Media Superior en el Estado de Chihuahua	AAEMS_ECH = Alumnas y Alumnos Egresados de educación Media Superior en el Estado de Chihuahua	Alumnas y alumnos	5,440.00	14.20	5,254.00	14.19	MEDIO PÚBLICO-Sistema de indicadores UACH. Portal de transparencia https://indicadores.uach.mx/sign_inhttp://transparencia.uach.mx/informacion_publica_de_oficiofraccion_vii.html	Se reciben en tiempo y forma los recursos destinados para lograr los objetivos y metas de FAM
-----	--	---	------------	----------------------------	--	---	-------------------	----------	-------	----------	-------	--	---

Justificación: Se sostiene el acceso de alumnas y alumnos de nuevo ingreso

Observaciones:

PROPOSITO	Las alumnas y los alumnos de la Universidad Autónoma de Chihuahua cuentan con suficiente infraestructura y equipamiento académicos y de	Porcentaje de alumnas y alumnos beneficiados con infraestructura educativa	PORCENTAJE	Estratégico Eficacia Anual	(AABIE/AARIE)*100	AARIE = Alumnas y alumnos con requerimiento de	Alumnas y alumnos	10,200.00	100.00	10,200.00	100.00	MEDIO PÚBLICO-Dirección de Planeación, Sistema de Indicadores UACH - Portal de Transparencia https://indicadores.uach.mx/sign_inhttp://transparencia.uach.mx/informacion_publica_de_oficiofraccion_vii.html	Los estudiantes se interesan por la oferta educativa de la UACH y se inscriben según los requisitos necesarios para ser matriculados
-----------	---	--	------------	----------------------------	-------------------	--	-------------------	-----------	--------	-----------	--------	--	--

Justificación: Alumnas y alumnos beneficiados con infraestructura educativa de nivel superior.

Observaciones:

COMPONENTE C01	Infraestructura Educativa Superior adecuada	Porcentaje de avance en la construcción y adecuación de espacios educativos de Infraestructura Educativa Superior	PORCENTAJE	Gestión Eficacia Anual	(ECAIES/ECAPIES)*100	ECAPIES = Espacios Físicos Constituidos y Adecuados Programados de Infraestructura Educativa Superior	Espacios educativos	13.00	100.00	13.00	100.00	MEDIO PÚBLICO-Reporte descriptivo del informe de avance trimestral FAM https://indicadores.uach.mx/sign_inhttp://transparencia.uach.mx/informacion_publica_de_oficiofraccion_vii.html	Aumento de la inversión pública para la construcción de espacios educativos. Se reciben en tiempo y forma los recursos autorizados
----------------	---	---	------------	------------------------	----------------------	---	---------------------	-------	--------	-------	--------	--	--

Justificación: Los espacios físicos quedan comprometidos para su construcción en el año 2025

Observaciones:

ACTIVIDAD C0101	Asignación de recursos financieros para espacios educativos construidos y adecuados de Infraestructura Educativa Superior	Porcentaje de recursos ejercidos para la construcción y adecuación de nuevos espacios educativos de Infraestructura Educativa Superior	PORCENTAJE	Gestión Economía Anual	RFECAIES = Recursos Financieros Ejercidos para construcción y adecuación de espacios educativos de Infraestructura Educativa Superior	RFACAIES = Recursos Financieros Autorizados para construcción y adecuación de espacios educativos de	Recursos financieros	16,975,085.00	100.00	16,975,085.00	100.00	MEDIO PÚBLICO-Reporte descriptivo del informe de avance trimestral FAM https://indicadores.uach.mx/sign_inhttp://transparencia.uach.mx/informacion_publica_de_oficiofraccion_vii.html	Gobierno del estado emite oficio de autorización del proyecto ejecutivo. La licitación es atendida por las empresas constructoras y la obra de edificios. Los recursos aprobados para la construcción de nuevos educativos son recibidos en tiempo y forma
-----------------	---	--	------------	------------------------	---	--	----------------------	---------------	--------	---------------	--------	--	--

Justificación: Los espacios físicos quedan comprometidos para su construcción en el año 2025

Observaciones:

COMPONENTE C02	Equipamiento y mobiliario educativo a nivel superior adquirido	Porcentaje de avance en la adquisición de equipamiento y mobiliario de Infraestructura Educativa Superior	PORCENTAJE	Gestión Eficacia Anual	EAIIES = Equipamiento Adquirido de Infraestructura Educativa Superior	EPIIES = Equipamiento Programado de Infraestructura Educativa Superior	Equipamiento	61.00	100.00	61.00	100.00	MEDIO PÚBLICO-Reporte descriptivo del informe de avance trimestral FAM https://indicadores.uach.mx/sign_inhttp://transparencia.uach.mx/informacion_publica_de_oficiofraccion_vii.html	Los proveedores entregan en tiempo y forma.
----------------	--	---	------------	------------------------	---	--	--------------	-------	--------	-------	--------	--	---

Justificación: El equipamiento está comprometido para ser entregado a más tardar durante el segundo trimestre del año 2025

Observaciones:

ACTIVIDAD C0201	Asignación de recursos financieros para adquirir y renovar equipo y mobiliario.	Porcentaje de recursos ejercidos en la adquisición de equipamiento y mobiliario de Infraestructura Educativa Superior	PORCENTAJE	Gestión Economía Anual	(REIES/RAIES)*100	RAIES = Recursos Financieros Autorizados para equipamiento de Infraestructura Educativa Superior	Recursos financieros	1,632,323.80	100.00	1,632,323.80	100.00	MEDIO PÚBLICO-Reporte descriptivo del informe de avance trimestral FAM https://indicadores.uach.mx/sign_inhttp://transparencia.uach.mx/informacion_publica_de_oficiofraccion_vii.html	Se reciben los recursos autorizados en tiempo y forma. Los proveedores entregan en tiempo y forma
-----------------	---	---	------------	------------------------	-------------------	--	----------------------	--------------	--------	--------------	--------	--	---

Justificación: El equipamiento está comprometido para ser entregado a más tardar durante el segundo trimestre del año 2025

Observaciones:

COMPONENTE C03	Espacios educativos de Educación Superior adecuados y rehabilitados	Porcentaje de avance en la adecuación y rehabilitación de espacios educativos de Infraestructura Educativa Superior	PORCENTAJE	Gestión Eficacia Anual	EARIES = Espacios educativos Adecuados y/o con Rehabilitación de Infraestructura Educativa Superior	EARIESP = Espacios educativos Adecuados y/o con Rehabilitación de Infraestructura Educativa Superior	Espacios educativos	1.00	100.00	1.00	100.00	MEDIO PÚBLICO-Reporte descriptivo del informe de avance trimestral FAM https://indicadores.uach.mx/sign_inhttp://transparencia.uach.mx/informacion_publica_de_oficiofraccion_vii.html	Proveedores realizan en tiempo y forma adecuación y/o Rehabilitación de espacios educativos de Educación Superior
----------------	---	---	------------	------------------------	---	--	---------------------	------	--------	------	--------	--	---

Justificación: En el presente ejercicio no se obtuvo recurso financiero para Espacios educativos Adecuados y/o con Rehabilitación de Infraestructura Educativa Superior

Observaciones:

ACTIVIDAD C0301	Asignación de recursos financieros para adecuación y rehabilitación de espacios educativos de Educación Superior	Porcentaje de recursos ejercidos para la adecuación y rehabilitación de espacios educativos de Infraestructura Educativa Superior	PORCENTAJE	Gestión Economía Anual	RFAARIES = Recursos Financieros Ejercidos para la adecuación y rehabilitación de espacios educativos de Infraestructura Educativa Superior	RFAARIESP = Recursos Financieros Autorizados para Adecuación y Rehabilitación de espacios educativos	Recursos financieros	1.00	100.00	1.00	100.00	MEDIO PÚBLICO-Reporte descriptivo del informe de avance trimestral FAM https://indicadores.uach.mx/sign_inhttp://transparencia.uach.mx/informacion_publica_de_oficiofraccion_vii.html	Recursos Financieros recibidos en tiempo y forma para la adecuación y/o rehabilitación de espacios educativos de Educación Superior
-----------------	--	---	------------	------------------------	--	--	----------------------	------	--------	------	--------	--	---

Justificación: En el presente ejercicio no se obtuvo recurso financiero para Espacios educativos Adecuados y/o con Rehabilitación de Infraestructura Educativa Superior

Observaciones:

Observaciones Generales del Programa Presupuestario en el Periodo

Responsable del Programa

L.A.E. Alberto Eloy Espino Dickens
Director Administrativo

M.A.P. Marcela Herrera Sandoval
Dirección de Planeación y Desarrollo Institucional

FIN	Contribuir a elevar la cobertura en Educación Media Superior mediante equipamiento de calidad para el	Porcentaje de alumnas y alumnos inscritos en Educación de Media Superior en el Estado	PORCENTAJE	Estratégico Eficacia Anual	(AAMS/AAMS_ECH)*100	ACUMULADO	Alumnas y alumnos	125.00	0.08	168.00	0.11	MEDIO PÚBLICO-Estadística PbR uach.mx/pbr	Periodicidad Semestral--	Los estudiantes se interesan por la oferta educativa y se inscriben. Se reciben los recursos en tiempo y forma para la debida atención. Las condiciones climáticas y ambientales permanecen estables.
		Mide y monitorea el acceso y la cobertura de la educación media superior de la Universidad			AAMS_ECH = Alumnas y alumnos de Media Superior	ACUMULADO	Alumnas y alumnos	159,029.00		159,029.00				

Justificación: Se incrementó la inscripción de alumnas y alumnos debido a la oferta educativa de educación media superior

Observaciones:

PROPOSITO	Las alumnas y los alumnos de Educación Media Superior de la Universidad Autónoma de Chihuahua carecen de equipamiento y mobiliario	Variación Porcentual de las alumnas y los alumnos de media superior beneficiados con equipamiento del año actual con respecto al año anterior	VARIACION_PORCENTUAL	Estratégico Eficacia Anual	AAMSB = Alumnas y alumnos de Media Superior	ACUMULADO	Alumnas y alumnos	125.00	0.00	168.00	34.40	DOCUMENTO INTERNO-Estadística PbR uach.mx/pbr	Periodicidad Anual----	Los estudiantes se interesan en la oferta educativa y se inscriben. Se reciben recursos financieros en tiempo y forma. Las condiciones climáticas y ambientales permanecen estables.
		Muestra la calidad de la educación en la Facultad de Enfermería y Nutriología al preparar a las alumnas y los alumnos para enfrentar situaciones reales con equipo acorde a las necesidades			AAMSB_1 = Alumnas y alumnos de Media Superior	CONSTANTE	Alumnas y alumnos	125.00		125.00				

Justificación: La meta aumento va que se generaron estrategias de oferta educativa

Observaciones:

COMPONENTE	Equipamiento y mobiliario educativo a nivel Media Superior adquirido	Porcentaje de avance en la adquisición de equipamiento y mobiliario de Infraestructura Educativa Media Superior	PORCENTAJE	Gestión Eficiencia Semestral	EAIEMS = Equipamiento Adquirido de Infraestructura Educativa Media Superior	ACUMULADO	Equipamiento	17.00	100.00	23.00	136.29	MEDIO PÚBLICO-Estadística PbR uach.mx/pbr	Periodicidad Semestral--	Se reciben los recursos autorizados en tiempo y forma. Los proveedores entregan en tiempo y forma. Las condiciones climáticas y ambientales permanecen estables.
C01		Busca mejorar y actualizar la infraestructura educativa, lo que tiene un impacto positivo en la			EPIEMS = Equipamiento Programado de Infraestructura Educativa Media Superior	CONSTANTE	Equipamiento	17.00		17.00				

Justificación: Se optimizo el recurso y se looro comorar más equipamiento con el recurso obtenido oor lo cual se incrementó la meta en el cierre del cuarto trimestre.

Observaciones:

ACTIVIDAD	Asignación de recursos financieros para adquirir equipo y mobiliario para espacios educativos de Educación Media Superior	Porcentaje de recursos financieros ejercidos en la adquisición de equipamiento y mobiliario de Infraestructura Educativa Media Superior	PORCENTAJE	Gestión Economía Semestral	REIEMS = Recursos Financieros ejercidos para equipamiento de Infraestructura Educativa Media Superior	ACUMULADO	Recursos financieros	23,601.00	100.00	23,601.00	100.00	MEDIO PÚBLICO-Estadística PbR uach.mx/pbr	Periodicidad Semestral--	Se reciben los recursos autorizados en tiempo y forma. Los proveedores entregan en tiempo y forma. Las condiciones climáticas y ambientales permanecen estables.
C0101		Muestra cuantos recurso financiero se destinan específicamente a la adquisición de equipamiento y mobiliario asignado a la infraestructura educativa de media			RAIEMS = Recursos Financieros Autorizados para equipamiento de Infraestructura Educativa Media Superior	CONSTANTE	Recursos financieros	23,601.00		23,601.00				

Justificación: Recurso ejercido

Observaciones:

Observaciones Generales del Programa Presupuestario en el Periodo

Responsable del Programa

L.A.E. Alberto Eloy Espino Dickens
Director Administrativo

M.A.P. Marcela Herrera Sandoval
Dirección de Planeación y Desarrollo Institucional
Responsable del Ente Público

M.D.P. Luis Alfonso Rivera Campos
Rector de la Universidad Autónoma de Chihuahua

LIC. Francisco Hugo Gutiérrez Dávila
Secretario de Educación y Deporte

Ente Público		418 - UNIVERSIDAD AUTONOMA DE CHIHUAHUA										
Programa presupuestario		ZE051C1 - VINCULACION Y SERVICIOS EDUCATIVOS										
Definición del Programa		Fortalecer la vinculación entre la Universidad y los diferentes sectores económicos, sociales y gubernamentales, a través de diversos mecanismos de cooperación, que favorezcan la inserción de los egresados de la institución en el mercado laboral, en condiciones laborales o de autoempleo óptimas.										
Problema que atiende el Programa		108679 - Las alumnas y los alumnos de licenciatura de la Universidad Autónoma de Chihuahua concluyen su educación superior con deficiente formación integral.										
Referencia	Resumen Narrativo	Meta Anual	Clasificación de Metas	Valor Reprogramado	Avance Anual de la Meta del Objetivo	% Avance Acumulado	Meta Anual de	Valor Reprogramado	Avance Anual	Hombres	Mujeres	%
Propósito	Alumnas y alumnos						Alumnas y alumnos	18,700	24,713	10,931	13,782	
	Las alumnas y los alumnos de licenciatura de la Universidad Autónoma de Chihuahua concluyen de forma eficiente su educación superior con una formación integral	Justificación meta objetivo: La Dirección de Extensión y Difusión gestiona la integración de la información a finales del año, por lo cual los resultados de la variable se lograron en el mes de noviembre debido al cronograma de actividades										
	Justificación meta beneficiarios:											
C01	Alumnas y alumnos		A	600.00	540.00	90.00	Alumnas y alumnos	600	540	250	290	90.00
	Programas de extensión de servicio social y prácticas profesionales realizados	Justificación meta objetivo:										
	Justificación meta beneficiarios:											
C0101	Alumnas y alumnos		A	6,100.00	5,581.00	91.49	Alumnas y alumnos	6,100	5,581	2,775	2,806	91.49
	Formalización de convenios de Servicio Social	Justificación meta objetivo: La Dirección de Extensión y Difusión gestiona la integración de la información a finales del año, por lo cual los resultados de la variable se lograron en el mes de noviembre debido al cronograma de actividades										
	Justificación meta beneficiarios:											
C0102	Convenios		A	70.00	80.00	114.29						
	Formalización de convenios de Prácticas Profesionales	Justificación meta objetivo: La Dirección de Extensión y Difusión gestiona la integración de la información en distintas etapas por ende los convenios gestionados y sus vigencias varían en los periodos, lo cual se logra cubrir la meta programada en el mes de octubre dando cumplimiento.										
	Justificación meta beneficiarios:											
C02	Convenios		A	200.00	207.00	103.50						
	Programas de Difusión Cultural realizados	Justificación meta objetivo: La Dirección de Extensión y Difusión gestiona la integración de la información en distintas etapas por ende los convenios gestionados y sus vigencias varían en los periodos, lo cual se logra cubrir la meta programada en el mes de octubre dando cumplimiento.										
	Justificación meta beneficiarios:											
C0201	Alumnas y alumnos		A	12,000.00	12,467.00	103.89	Alumnas y alumnos	12,000	12,467	4,967	7,500	103.89
	Realización de eventos de Carnet +Vida Universitaria	Justificación meta objetivo: La Dirección de Extensión y Difusión gestiona la integración de la información a finales del año debido a los periodos del ciclo escolar, por lo cual los resultados de la variable se lograron en el mes de noviembre debido al cronograma de actividades										
	Justificación meta beneficiarios:											
C0202	Eventos		A	1,100.00	1,100.00	100.00						
	Difusión de eventos de Carnet +Vida Universitaria	Justificación meta objetivo: La Dirección de Extensión y Difusión gestiona la integración de la información a finales del año debido a los periodos del ciclo escolar, por lo cual los resultados de la variable se lograron en el mes de noviembre debido al cronograma de actividades										
		Justificación meta beneficiarios:										
Eventos												
C03	Eventos		A	350.00	350.00	100.00						
	Movilidad Estudiantil Realizada	Justificación meta objetivo: La Dirección de Extensión y Difusión gestiona la integración de la información a finales del año debido a los periodos del ciclo escolar, por lo cual los resultados de la variable se lograron en el mes de noviembre debido al cronograma de actividades										
		Justificación meta beneficiarios:										
Eventos												
C0301	Eventos		A	80.00	97.00	121.25						
	Getón de convenios de Movilidad Nacional e Internacional	Justificación meta objetivo: La Dirección de Extensión y Difusión gestiona la integración de la información a finales del año debido a los periodos del ciclo escolar, por lo cual los resultados de la variable se lograron en el mes de noviembre debido al cronograma de actividades										
		Justificación meta beneficiarios:										
Eventos												
C0301	Eventos		A	100.00	142.00	142.00						
	Getón de convenios de Movilidad Nacional e Internacional	Justificación meta objetivo: La Dirección de Extensión y Difusión gestiona la integración de la información a finales del año debido a los periodos del ciclo escolar, por lo cual los resultados de la variable se lograron en el mes de noviembre debido al cronograma de actividades										
		Justificación meta beneficiarios:										
Eventos												
C0301	Eventos		A	350.00	356.00	101.71						
	Getón de convenios de Movilidad Nacional e Internacional	Justificación meta objetivo: La Dirección de Extensión y Difusión gestiona la integración de la información a finales del año debido a los periodos del ciclo escolar, por lo cual los resultados de la variable se lograron en el mes de noviembre debido al cronograma de actividades										
		Justificación meta beneficiarios:										
Eventos												
C0301	Eventos		C	30.00	30.00	100.00						
	Getón de convenios de Movilidad Nacional e Internacional	Justificación meta objetivo: La Dirección de Extensión y Difusión gestiona la integración de la información a finales del año debido a los periodos del ciclo escolar, por lo cual los resultados de la variable se lograron en el mes de noviembre debido al cronograma de actividades										
		Justificación meta beneficiarios:										
Eventos												
C0301	Alumnas y alumnos		A	26.00	26.00	100.00	Alumnas y alumnos	26	26	11	15	100.00
	Getón de convenios de Movilidad Nacional e Internacional	Justificación meta objetivo: El departamento de movilidad n gestiona la integración de la información a finales del año debido a los periodos del ciclo escolar, por lo cual los resultados de la variable se lograron en el mes de noviembre debido al cronograma de actividades										
		Justificación meta beneficiarios:										
Alumnas y alumnos												
C0301	Alumnas y alumnos		A	14.00	15.00	107.14	Alumnas y alumnos	14	14	9	5	100.00
	Getón de convenios de Movilidad Nacional e Internacional	Justificación meta objetivo: El Departamento de Movilidad gestiona la integración de la información dependiendo de la aceptación de cartas de aceptación y a los periodos del ciclo escolar, por lo cual los resultados de la variable se lograron en el mes de noviembre debido al cronograma de actividades.										
		Justificación meta beneficiarios:										
Alumnas y alumnos												
C0301	Convenios		A	13.00	13.00	100.00						
	Getón de convenios de Movilidad Nacional e Internacional	Justificación meta objetivo: El Departamento de Movilidad realiza la integración de la información en relación a la gestión de convenios que realiza durante el periodo escolar, por lo cual los resultados de la variable se lograron a mitad del periodo debido al cronograma de actividades.										
		Justificación meta beneficiarios:										
Convenios												
C0301	Convenios		A	13.00	13.00	100.00						
	Getón de convenios de Movilidad Nacional e Internacional	Justificación meta objetivo: El Departamento de Movilidad realiza la integración de la información en relación a la gestión de convenios que realiza durante el periodo escolar, por lo cual los resultados de la variable se lograron a mitad del periodo debido al cronograma de actividades.										
		Justificación meta beneficiarios:										
Convenios												

C0302	Formalización de convenios de Movilidad Nacional e Internacional	Unidad de Medida	Clasificación de Metas	Presupuesto Modificado	Valores Logrados								
				Valor Reprogramado	Acumulado	% Avance Acumulado							
		Convenios	A	15.00	15.00	100.00							
		Justificación meta objetivo: El Departamento de Movilidad realiza la integración de la información en relación a la gestión de convenios que realiza durante el periodo escolar, por lo cual los resultados de la variable se lograron a mitad del periodo debido al cronograma de actividades.											
		Justificación meta beneficiarios:											
Referencia	Resumen Narrativo	Meta Anual	Clasificación de Metas	Valor Reprogramado	Valores Logrados			Tipo	Valor Reprogramado	Total	Hombres	Mujeres	%
		Alumnas y alumnos					Alumnas y alumnos	4	24,213	10,431	13,782		
		Justificación meta objetivo: La información de total de matrícula se emite en el mes de octubre debido a los procesos de auditoría de matrícula.											
		Justificación meta beneficiarios: La información de total de matrícula se emite en el mes de octubre debido a los procesos de auditoría de matrícula.											
		Presupuesto Modificado											
		Alumnas y alumnos	A	6,350.00	9,328.00	146.90	Alumnas y alumnos	6,350	6,731	3,265	3,466	106.00	
		Justificación meta objetivo: El aumento en el número de alumnas y alumnos de licenciatura de nuevo ingreso refleja el impacto positivo de las estrategias implementadas para promover la oferta educativa											
		Justificación meta beneficiarios:											
		Alumnas y alumnos	A	7,000.00	6,731.00	96.16	Alumnas y alumnos	7,000	6,731	3,276	3,455	96.16	
		Justificación meta objetivo: La información de total de matrícula se emite en el mes de octubre debido a los procesos de auditoría de matrícula. Por lo cual se evidencia la información en el mes de noviembre.											
		Justificación meta beneficiarios:											
		Presupuesto Modificado											
		Alumnas y alumnos	A	7,000.00	7,000.00	100.00							
		Justificación meta objetivo: Se cumple en el mes de junio debido a acciones de promoción por parte de la Dirección Académica											
		Justificación meta beneficiarios:											
		Alumnas y alumnos	A	40.00	50.00	125.00							
		Justificación meta objetivo: Se cumple en el mes de junio debido a acciones de promoción por parte de la Dirección Académica.											
		Justificación meta beneficiarios:											
		Alumnas y alumnos	A	1,800.00	2,068.00	114.89	Alumnas y alumnos	1,800	2,058	897	1,161	114.33	
		Justificación meta objetivo: La información de total de matrícula se emite en el mes de octubre debido a los procesos de auditoría de matrícula.											
		Justificación meta beneficiarios:											
		Alumnas y alumnos	A	14,000.00	14,983.00	107.02	Alumnas y alumnos	14,000	14,983	6,591	8,392	107.02	
		Justificación meta objetivo: La información de total de matrícula se emite en el mes de octubre debido a los procesos de auditoría de matrícula.											
		Justificación meta beneficiarios:											
		Alumnas y alumnos	A	24,000.00	22,655.00	94.40	Alumnas y alumnos	24,000	22,655	10,034	12,621	94.40	
		Justificación meta objetivo: La información de total de matrícula se emite en el mes de octubre debido a los procesos de auditoría de matrícula.											
		Justificación meta beneficiarios:											
		Presupuesto Modificado											
		Programas	A	39.00	41.00	105.13							
		Justificación meta objetivo: Los programas de calidad fueron acreditados en el mes de octubre información reportada por el Departamento de Aseguramiento de la Calidad Educativa.											
		Justificación meta beneficiarios:											
		Programas	A	18.00	38.00	211.11							
		Justificación meta objetivo: Se denota un error en el denominador, corrigiendo que el valor corrector es programas educativos en modalidades no convencionales, y no es:											
		Justificación meta beneficiarios:											
		Alumnas y alumnos	A	25,500.00	24,713.00	96.91	Alumnas y alumnos	25,500	24,713	10,931	13,782	96.91	
		Justificación meta objetivo: Se cumple con la meta debido a que el proyecto de infraestructura se concluyó en el mes de octubre.											
		Justificación meta beneficiarios:											
		Alumnas y alumnos	A	25,500.00	24,713.00	96.91	Alumnas y alumnos	25,500	24,713	10,931	13,782	96.91	
		Justificación meta objetivo: La información de total de matrícula se emite en el mes de octubre debido a los procesos de auditoría de matrícula.											
		Justificación meta beneficiarios:											
		Proyectos	A	1.00	1.00	100.00							
		Justificación meta objetivo: El número de proyecto se cubrió en el mes de noviembre debido a que se cumplieron una de las etapas se muestra evidencia en el mes de diciembre.											
		Justificación meta beneficiarios:											
		Instalaciones	A	15.00	15.00	100.00							
		Justificación meta objetivo: Se cumple la meta a final del periodo debido a que por naturaleza de la variable se reportó el servicio de conexión de Internet a las 15 unidades académicas.											
		Justificación meta beneficiarios:											
		Alumnas y alumnos	A	6,000.00	6,153.00	102.55	Alumnas y alumnos	6,000	6,153	3,070	3,083	102.55	
		Justificación meta objetivo: La meta se cumple a mitad del periodo debido a acciones de la Dirección Académica.											
		Justificación meta beneficiarios:											

Gestión para condonaciones de pago a las alumnas y los alumnos

Unidad de Medida	Clasificación de Metas	Presupuesto Modificado	Valores Logrados	
		Valor Reprogramado	Acumulado	% Avance Acumulado
Becas	A	10,000.00	9,017.00	90.17

Justificación meta objetivo: El número de becas aprobadas se capturó en el mes de noviembre esto debido acciones generadas por la Dirección Académica.

Justificación meta beneficiarios:

Gestión de exención de pago a las alumnas y los alumnos en situación de vulnerabilidad

Unidad de Medida	Clasificación de Metas	Presupuesto Modificado	Valores Logrados	
		Valor Reprogramado	Acumulado	% Avance Acumulado
Becas	A	205.00	423.00	206.34

Justificación meta objetivo: El número de becas otorgadas se completo debido que están dos periodos en el ciclo escolar.

Justificación meta beneficiarios:

Referencia Resumen Narrativo

Meta Anual	Clasificación de Metas	Valor Reprogramado	Valores Logrados	% Avance Acumulado	Tipo	Valor Reprogramado	Avance Anual	Hombres	Mujeres	%
Alumnas y alumnos				95.58	Alumnas y alumnos	6,500	24,713	10,931	13,782	

Las alumnas y los alumnos de licenciatura de la Universidad Autónoma de Chihuahua concluyen su educación superior con eficiente formación académica

Justificación meta beneficiarios: La captura de la meta no fue la correcta, debiendo ser esta 25,943 conforme a la población objetivo programada, el valor logrado de la meta fue de 24,713 alumnas y alumnos

Tutorías Impartidas.

Unidad de Medida	Clasificación de Metas	Valor Reprogramado	Valores Logrados	% Avance Acumulado	Tipo	Valor Reprogramado	Avance Anual	Hombres	Mujeres	%
Alumnas y alumnos	A	17,125.00	16,341.00	95.42	Alumnas y alumnos	17,125	16,341	7,841	8,500	95.42

Justificación meta objetivo: La meta de estudiantes atendidos en el programa institucional de tutorías se cumplió en la mitad del periodo escolar debido a que se es obligatorio ser atendido en el programa y la matrícula total se atiende cada semestre.

Justificación meta beneficiarios:

Gestión de tutorías

Unidad de Medida	Clasificación de Metas	Presupuesto Modificado	Valores Logrados	
		Valor Reprogramado	Acumulado	% Avance Acumulado
Profesores de tiempo completo	A	860.00	949.00	110.35

Justificación meta objetivo: La meta de número de profesores de tiempo completo en el programa de tutorías se cumple en el primer semestre debido a que es obligatorio para los profesores de tiempo completo

Justificación meta beneficiarios:

Realización del programa de tutorías

Unidad de Medida	Clasificación de Metas	Presupuesto Modificado	Valores Logrados	
		Valor Reprogramado	Acumulado	% Avance Acumulado
Docente	A	30.00	45.00	150.00

Justificación meta objetivo: Debido a un error de captura en los datos del mes de junio, la meta del indicador se encuentra discrepante respecto a los valores reales. Los datos correctos para este indicador son los siguientes: NPMPT: 45 TPMT: 94 Estos valores arrojan un resultado logrado de 47.87%.

Justificación meta beneficiarios:

Servicio docente otorgado

Unidad de Medida	Clasificación de Metas	Presupuesto Modificado	Valores Logrados		Tipo	Valor Reprogramado	Avance Anual	Hombres	Mujeres	% Avance Acumulado
		Valor Reprogramado	Acumulado	% Avance Acumulado						
Alumnas y alumnos	A	25,500.00	24,713.00	96.91	Alumnas y alumnos	25,500	24,713	10,931	13,782	96.91

Justificación meta objetivo: La información de total de matrícula se emite en el mes de octubre debido a los procesos de auditoría de matrícula.

Justificación meta beneficiarios:

Mejoramiento para el desempeño de los docentes de tiempo completo

Unidad de Medida	Clasificación de Metas	Presupuesto Modificado	Valores Logrados	
		Valor Reprogramado	Acumulado	% Avance Acumulado
Profesores de tiempo completo	A	500.00	462.00	92.40

Justificación meta objetivo: El número de profesores que participan y obtiene el estímulo se entregó a mitad del periodo en el primer semestre debido al congreso de la convocatoria.

Justificación meta beneficiarios:

Aprobación de docentes en el Programa para el Desarrollo Profesional Docente

Unidad de Medida	Clasificación de Metas	Presupuesto Modificado	Valores Logrados	
		Valor Reprogramado	Acumulado	% Avance Acumulado
Profesores de tiempo completo	A	600.00	582.00	97.00

Justificación meta objetivo: El número de docentes con perfil propdep se informó en el mes de septiembre ya que en ese periodo se realiza la auditoría estadística por el cual se cumplió con la meta con anterioridad.

Justificación meta beneficiarios:

Idioma Inglés acreditado

Unidad de Medida	Clasificación de Metas	Valor Reprogramado	Valores Logrados	% Avance Acumulado	Tipo	Valor Reprogramado	Avance Anual	Hombres	Mujeres	%
Alumnas y alumnos	A	124.00	174.00	140.32	Alumnas y alumnos	124	174	87	87	140.32

Justificación meta objetivo: superó la meta debido a la alta demanda registrada durante el último trimestre

Justificación meta beneficiarios:

Impartición de la asignaturas de inglés

Unidad de Medida	Clasificación de Metas	Presupuesto Modificado	Valores Logrados	
		Valor Reprogramado	Acumulado	% Avance Acumulado
Asignaturas	A	84.00	85.00	101.19

Justificación meta objetivo: Se presenta el avance de meta en el último trimestre debido a que se realizó una actualización de y rediseño curricular de los programas educativos

Justificación meta beneficiarios:

Unidad de Medida	Clasificación de Metas	Presupuesto Modificado	Valores Logrados
------------------	------------------------	------------------------	------------------

Referencia	Resumen Narrativo	Unidad de Medida	Metas	Valor Reprogramado	Acumulado	% Avance Acumulado						
		Unidad de Medida	Clasificación de Metas	Valor Reprogramado	Valores Logrados		% Avance Acumulado	Tipo	Valor Reprogramado	Total	Hombres	Mujeres
C0302	Aprovechamiento de Idioma Inglés	Docente	A	157.00	122.00	77.71						
		Justificación meta objetivo: Se están implementando estrategias para fortalecer la formación continua y ampliar la participación docente en programas de capacitación que impulsen el cumplimiento de este indicador.										
		Justificación meta beneficiarios:										
Propósito	Las alumnas y los alumnos de posgrado de la Universidad Autónoma de Chihuahua concluyen su educación superior con eficiente formación integral	Alumnas y alumnos				99.32	Alumnas y alumnos	1,036	1,029	451	578	
		Justificación meta objetivo: Corresponden a alumnos de posgrado de nivel maestría de la Universidad Autónoma de Chihuahua.										
		Justificación meta beneficiarios: Los 1,029 corresponden a alumnos de posgrado de nivel maestría de la Universidad Autónoma de Chihuahua.										
		Presupuesto Modificado										
					189,325,052.58							
C01	Programas Educativos de Posgrado ofertados	Alumnas y alumnos	A	900.00	984.00	109.33	Alumnas y alumnos	900	984	421	563	109.33
		Justificación meta objetivo: Las matrículas de posgrado de la Universidad Autónoma de Chihuahua tuvo un aumento en debido al incremento y acuerdo de becas CONACYT										
		Justificación meta beneficiarios: La matrícula de posgrado de la Universidad Autónoma de Chihuahua tuvo un ligero aumento debido a que se lograron acuerdos y apoyos con CONACYT										
C0101	Oferta de Programas Educativos acreditados en el Sistema Nacional de Posgrados	Programas de posgrado	C	50.00	52.00	104.00						
		Justificación meta objetivo: La pertinencia de los programas en el marco del Sistema Nacional de Posgrados (SNP) asegura a su cuidado y reconocimiento, permitiendo acceder a becas que favorecen la formación de estudiantes de posgrado.										
		Justificación meta beneficiarios:										
C0102	Oferta de Programas de Doctorado	Programas de posgrado	C	11.00	11.00	100.00						
		Justificación meta objetivo: Gracias a las estrategias de la DIP y las estrategias se mantiene el número de programas de posgrado										
		Justificación meta beneficiarios:										
C02	Acceso equitativo para los aspirantes a educación superior posgrado otorgado	Alumnas y alumnos	A	390.00	367.00	94.10	Alumnas y alumnos	390	367	175	192	94.10
		Justificación meta objetivo: Gracias a las estrategias de la DIP y el aseguramiento de los convenios con CONACYT la meta se cumplió en el segundo trimestre del periodo										
		Justificación meta beneficiarios:										
C0201	Aprobación por Examen de Admisión Nacional para Aspirantes a Residencias Médicas	Acciones	A	230.00	251.00	109.13						
		Justificación meta objetivo: La variable aumenta ligeramente gracias a que se gestiono apoyo por medio de CONACYT de esa manera atender mayor población.										
		Justificación meta beneficiarios:										
C0202	Aceptación por el Comité del Área de Interés	Acciones	A	121.00	186.00	153.72						
		Justificación meta objetivo: La variable aumenta ligeramente gracias a que se gestiono apoyo por medio de CONACYT de esa manera atender mayor población.										
		Justificación meta beneficiarios:										
C0203	Ingreso por proceso administrativo	Acciones	A	40.00	84.00	210.00						
		Justificación meta objetivo: La variable aumenta gracias a que se gestiono apoyo por medio de CONACYT de esa manera atender mayor población.										
		Justificación meta beneficiarios:										
C03	Docencia en el Sistema Nacional de Investigadoras e Investigadores acreditada	Alumnas y alumnos	A	1,036.00	1,029.00	99.32	Alumnas y alumnos	1,036	1,029	451	578	99.32
		Justificación meta objetivo: Corresponde a alumnos de posgrado de nivel maestría de la Universidad Autónoma de Chihuahua										
		Justificación meta beneficiarios: Corresponde a alumnos de posgrado de nivel maestría de la Universidad Autónoma de Chihuahua										
C0301	Realización de Proyectos de Investigación con financiamiento externo	Proyectos	A	6.00	6.00	100.00						
		Justificación meta objetivo: El número de proyectos con financiamiento externo se realizó en el cuarto trimestre y se presentó la evidencia en el mes de octubre.										
		Justificación meta beneficiarios:										
C0302	Publicación en el Repositorio Institucional	Unidades	A	12.00	12.00	100.00						
		Justificación meta objetivo: El número de publicaciones se realizó en el segundo trimestre y se presentó la evidencia en el mes de octubre.										
		Justificación meta beneficiarios:										
				21,895,958.02		23.60						
		Alumnas y alumnos	A	57.00	55.00	96.49	Alumnas y alumnos	57	55	32	23	96.49
		Justificación meta objetivo: El número de alumnos que participan en publicaciones se cumplió en el último trimestre										

Referencia	Resumen Narrativo	Meta Anual	Clasificación de Metas	Valor Reprogramado	Avance Anual de la Meta del Objetivo			Meta Anual de	Valor Reprogramado	Avance Anual	Hombres	Mujeres			
				Acumulado	% Avance Acumulado										
C04	Investigación y conocimiento científico generado				Presupuesto Modificado	2,583,900.73			23.77						
C0401	Publicación de artículos en Revistas Científicas				Unidad de Medida	Clasificación de Metas	Valor Reprogramado	Acumulado	% Avance Acumulado						
			A	26.00	79.00	303.85									
					Justificación meta objetivo:	La formación científica de las alumnas y alumnos de posgrado facilita su participación en publicaciones académicas. En el primer semestre, el número de artículos aceptados se representó, cumpliendo con la meta gracias a las estrategias implementadas por la DIP.									
					Justificación meta beneficiarios:										
C0402	Supervisión de artículos en Revistas Científicas				Unidad de Medida	Clasificación de Metas	Valor Reprogramado	Acumulado	% Avance Acumulado						
			A	57.00	55.00	96.49									
					Justificación meta objetivo:	Número de tutores se concreto en el último trimestre debido a cronograma de actividades de la Dirección de Investigación y Posgrado.									
					Justificación meta beneficiarios:										
Propósito	Alumnas y alumnos atendidos con la calidad en la gestión de los servicios educativos de la institución				Unidad de Medida	Clasificación de Metas	Valor Reprogramado	Acumulado	% Avance Acumulado	Alumnas y alumnos	27,000	26,845	11,894	14,951	
			A	27,000.00	26,845.00	99.43	Alumnas y alumnos	27,000	26,845	11,894	14,951				
					Justificación meta objetivo:	La información de total de matrícula se emite en el mes de octubre debido a los procesos de auditoría de matrícula.									
					Justificación meta beneficiarios:										
C01	Servicios de Personal de Unidades Académicas y Administrativas realizadas				Unidad de Medida	Clasificación de Metas	Valor Reprogramado	Acumulado	% Avance Acumulado	Programas presupuestarios	1	1	0	0	100.00
			A	1.00	1.00	100.00	Programas presupuestarios	1	1	0	0				
					Justificación meta objetivo:	El programa evaluado 2E051C1 fue evaluado en el cuarto trimestre por lo cual se cumple la meta a final del periodo.									
					Justificación meta beneficiarios:	El programa evaluado 2E051C1 fue evaluado en el cuarto trimestre por lo cual se cumple la meta a final del periodo.									
C0101	Actualización de la normatividad educativa				Unidad de Medida	Clasificación de Metas	Valor Reprogramado	Acumulado	% Avance Acumulado						
			A	130.00	148.00	113.85									
					Justificación meta objetivo:	Los documentos normativos en operación se presentan en el cuarto trimestre por lo cual se presentó el avance en el mes de octubre debido a los procesos de cierre del periodo esta información la proporciona el departamento jurídico de la Universidad Autónoma de Chihuahua									
					Justificación meta beneficiarios:										
C0102	Rendición de cuentas y transparencia				Unidad de Medida	Clasificación de Metas	Valor Reprogramado	Acumulado	% Avance Acumulado						
			A	10.00	8.10	81.00									
					Justificación meta objetivo:	Se detectaron áreas de oportunidad para el cumplimiento de ciertos criterios técnicos, lo que permitirá enfocar esfuerzos en ajustes específicos para futuras evaluaciones.									
					Justificación meta beneficiarios:										
			A	44.00	42.00	95.45									
					Justificación meta objetivo:	Se presenta el último avance de auditorías debido a que el cierre del ejercicio se cumple la meta.									
					Justificación meta beneficiarios:										
			A	6.00	6.00	100.00									
					Justificación meta objetivo:	Los ASM se atendieron en distintos meses durante el periodo del programa se concluyeron en el mes de septiembre así debido a las observaciones realizadas por la Secretaría de Hacienda por lo cual se cumple la meta en el tercer trimestre.									
					Justificación meta beneficiarios:										
C0103	Capacitación, atención Suficiente y adecuada				Unidad de Medida	Clasificación de Metas	Valor Reprogramado	Acumulado	% Avance Acumulado						
			A	9.00	17.00	188.89									
					Justificación meta objetivo:	La variable supero la meta en el segundo trimestre, gracias a las acciones implementadas por la Dirección de los Derechos Universitarios, guardando y adheriendo a la Violencia de Género.									
					Justificación meta beneficiarios:										
			A	1,129.00	1,129.00	100.00									
					Justificación meta objetivo:	La variable se cumplió en el último trimestre debido a las acciones y cronograma de actividades del Departamento de Recursos Humanos									
					Justificación meta beneficiarios:										
			A	26.00	26.00	100.00									
					Justificación meta objetivo:	Se cumple la meta en el cuarto trimestre esto debido a que la información se envía en el cierre del periodo por parte de la Defensoría de los Derechos Universitarios la cual genera información en el último trimestre debido a su cronograma de actividades.									
					Justificación meta beneficiarios:										
C02	Unidades Académicas Administrativas implementadas				Unidad de Medida	Clasificación de Metas	Valor Reprogramado	Acumulado	% Avance Acumulado	Alumnas y alumnos	27,000.00	26,845.00	11,894	14,951	99.43
			A	27,000.00	26,845.00	99.43	Alumnas y alumnos	27,000	26,845	11,894	14,951				
					Justificación meta objetivo:	La información de total de matrícula se emite en el mes de octubre debido a los procesos de auditoría de matrícula.									
					Justificación meta beneficiarios:										
C0201	Certificación de procesos académicos administrativos				Unidad de Medida	Clasificación de Metas	Valor Reprogramado	Acumulado	% Avance Acumulado						
			A	1.00	1.00	100.00									
					Justificación meta objetivo:	La certificación ISO 21001:2018 se realizó en el cuarto trimestre debido a la naturaleza del mismo proceso.									
					Justificación meta beneficiarios:										

C0202	Adquisición de bienes y/o servicios	Unidad de Medida	Clasificación de Metas	20,210,112.32		Valores Logrados			Total	Hombres	Mujeres	%	
				Valor Reprogramado	Acumulado	Acumulado	% Avance Acumulado						
		Solicitudes	A	1,840.00	3,000.00		182.93						
Justificación meta objetivo:		Se cumple el ejercicio en el final del cuarto trimestre debido a que el departamento de adquisiciones su cierre de ejercicio fiscal lo cumple en el mes de diciembre.											
Justificación meta beneficiarios:		NOTA - El seguimiento representa la evidencia programada sin embargo el valor logrado acumulado en representa un porcentaje demasiado alto.											
C0203	Actualización del inventario universitario	Unidad de Medida	Clasificación de Metas	14,473,882.19		Valores Logrados			Total	Hombres	Mujeres	%	
				Valor Reprogramado	Acumulado	Acumulado	% Avance Acumulado						
		Inventarios	A	1,000.00	1,152.00		115.20						
Justificación meta objetivo:		La variable se cumplió en el primer semestre del año debido a un proceso que gestiona el Departamento de Bienes Patrimoniales el cual realizó una estrategia para tener un control de inventario más eficiente.											
Justificación meta beneficiarios:													
Referencia	Resumen Narrativo	Unidad de Medida	Clasificación de Metas	Valor Reprogramado	Acumulado	% Avance Acumulado	Tipo	Valor Reprogramado	Total	Hombres	Mujeres	%	
Proposito	Las alumnas y los alumnos de la Universidad Autónoma de Chihuahua cuentan con suficiente infraestructura y equipamiento académico y de investigación	Alumnas y alumnos				100.00	Alumnas y alumnos	10,200	24,713	10,931	13,782		
		Justificación meta objetivo:		Alumnas y alumnos beneficiados con infraestructura educativa de nivel superior.									
Justificación meta beneficiarios:		La captura de la meta no fue la correcta, debiendo ser esta 25,843 conforme a la población objetivo programada, el valor logrado de la meta fue de 24,713 alumnas y alumnos											
C01	Infraestructura Educativa Superior adecuada	Presupuesto Modificado				0.00							
		Unidad de Medida	Clasificación de Metas	Valor Reprogramado	Acumulado	% Avance Acumulado	Tipo	Valor Reprogramado	Total	Hombres	Mujeres	%	
		Espacios educativos	A	13.00	13.00	100.00	Alumnas y alumnos	2,078	2,078	1,179	899	100.00	
Justificación meta objetivo:		Los espacios físicos quedan comprometidos para su construcción en el año 2025											
Justificación meta beneficiarios:		Los espacios físicos quedan comprometidos para su construcción en el año 2025											
C0101	Asignación de recursos financieros para espacios educativos construidos y adecuados de Infraestructura Educativa Superior	Unidad de Medida	Clasificación de Metas	0.00		Valores Logrados			Total	Hombres	Mujeres	%	
				Valor Reprogramado	Acumulado	Acumulado	% Avance Acumulado						
		Recursos financieros	A	16,975,085.00	16,975,085.00	100.00							
Justificación meta objetivo:		Los espacios físicos quedan comprometidos para su construcción en el año 2025											
Justificación meta beneficiarios:													
C02	Equipamiento y mobiliario educativo a nivel superior adquirido	Unidad de Medida	Clasificación de Metas	920,140.80		Valores Logrados			Total	Hombres	Mujeres	%	
				Valor Reprogramado	Acumulado	Acumulado	% Avance Acumulado						
		Equipamiento	A	61.00	61.00	100.00	Alumnas y alumnos	672	672	409	263	100.00	
Justificación meta objetivo:		El equipamiento está comprometido para ser entregado a más tardar durante el segundo trimestre del año 2025											
Justificación meta beneficiarios:		Alumnas y alumnas beneficiados con equipamiento											
C0201	Asignación de recursos financieros para adquirir y renovar equipo y mobiliario.	Unidad de Medida	Clasificación de Metas	0.00		Valores Logrados			Total	Hombres	Mujeres	%	
				Valor Reprogramado	Acumulado	Acumulado	% Avance Acumulado						
		Recursos financieros	A	1,632,323.80	1,632,323.80	100.00							
Justificación meta objetivo:		El equipamiento está comprometido para ser entregado a más tardar durante el segundo trimestre del año 2025											
Justificación meta beneficiarios:													
C03	Espacios educativos de Educación Superior adecuados y rehabilitados	Unidad de Medida	Clasificación de Metas	Presupuesto Modificado		Valores Logrados			Total	Hombres	Mujeres	%	
				Valor Reprogramado	Acumulado	Acumulado	% Avance Acumulado						
		Espacios educativos	A	1.00	1.00	100.00	Alumnas y alumnos	1	1	1	0	100.00	
Justificación meta objetivo:		En el presente ejercicio no se obtuvo recurso financiero para Espacios educativos Adecuados y/o con Rehabilitación de Infraestructura Educativa Superior											
Justificación meta beneficiarios:		En el presente ejercicio no se obtuvo recurso financiero para Espacios educativos Adecuados y/o con Rehabilitación de Infraestructura Educativa Superior											
C0301	Asignación de recursos financieros para la adecuación y rehabilitación de espacios educativos de Educación Superior	Unidad de Medida	Clasificación de Metas	Presupuesto Modificado		Valores Logrados			Total	Hombres	Mujeres	%	
				Valor Reprogramado	Acumulado	Acumulado	% Avance Acumulado						
		Recursos financieros	A	1.00	1.00	100.00							
Justificación meta objetivo:		En el presente ejercicio no se obtuvo recurso financiero para Espacios educativos Adecuados y/o con Rehabilitación de Infraestructura Educativa Superior											
Justificación meta beneficiarios:													
Referencia	Resumen Narrativo	Unidad de Medida	Clasificación de Metas	Valor Reprogramado	Acumulado	% Avance Acumulado	Meta Anual de	Valor Reprogramado	Total	Hombres	Mujeres	%	
Proposito	Las alumnas y los alumnos de Educación Media Superior de la Universidad Autónoma de Chihuahua carecen de equipamiento y mobiliario	Alumnas y alumnos					Alumnas y alumnos	125	168	44	124		
		Justificación meta objetivo:		La meta aumento ya que se generaron estrategias de oferta educativa									
Justificación meta beneficiarios:		La meta aumento ya que se generaron estrategias de oferta educativa											
C01	Equipamiento y mobiliario educativo a nivel Media Superior adquirido	Presupuesto Modificado				0.00							
		Unidad de Medida	Clasificación de Metas	Valor Reprogramado	Acumulado	% Avance Acumulado	Tipo	Valor Reprogramado	Total	Hombres	Mujeres	%	
		Equipamiento	A	17.00	23.00	135.29	Alumnas y alumnos	125	168	44	124	134.40	
Justificación meta objetivo:		Se optimizó el recurso y se logro comprar más equipamiento con el recurso obtenido por lo cual se incrementó la meta en el cierre del cuarto trimestre.											
Justificación meta beneficiarios:		Debido a que se incremento la oferta educativa la meta beneficiada se incremento en un treinta por ciento.											
				0.00				0.00					

C0101

Asignación de recursos financieros para adquirir equipo y mobiliario para espacios educativos de Educación Media Superior

Unidad de Medida	Clasificación de Metas	Valor Reprogramado	Valores Logrados	
			Acumulado	% Avance Acumulado
Recursos financieros	A	23,601.00	23,601.00	100.00
Justificación meta objetivo:		Recurso ejercido		
Justificación meta beneficiarios:				